

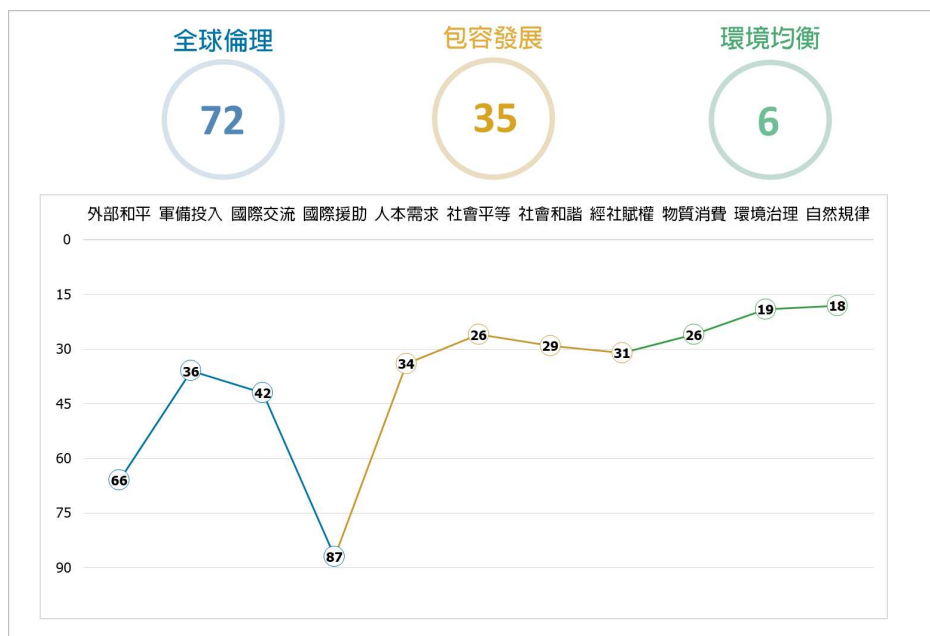
拉脫維亞

2020 EDITION

概況

| | |
|--------------------|-----------|
| 區域位置 | 歐洲 |
| 土地面積 (平方公里) | 64,589 |
| 人口 (百萬) | 1.88 |
| 年度人口成長率 | -1.12% |
| 都市化程度 | 68.3% |
| 國內生產毛額 (GDP) (兆美金) | 34.12 |
| 購買力平價 (PPP) (美金) | 30,830.10 |

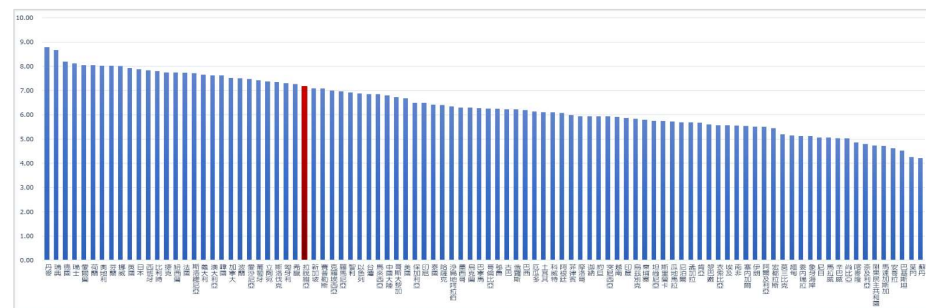
WDSI 總排名 29th of 96



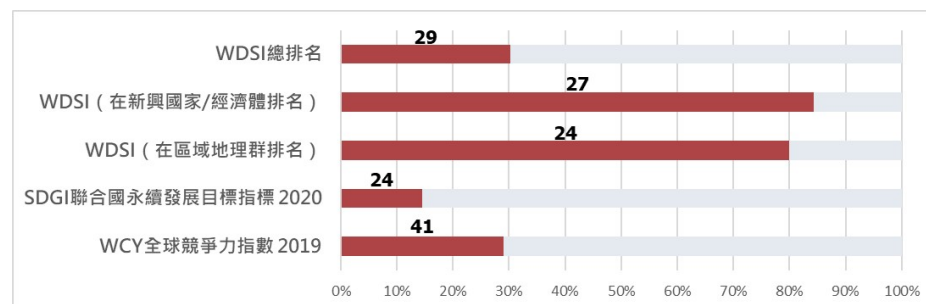
WDSI 3 領域及 11 面向排名示意圖

在 WDSI 及其他發展指標之排名比較

| 指標 | 排名 |
|-------------------------|--------|
| WDSI 總排名 | 29/96 |
| WDSI (在已開發國家/經濟體排名) | 27/32 |
| WDSI (在區域地理群排名) | 24/30 |
| SDGI 聯合國永續發展目標指標 2020 | 24/166 |
| 世界經濟論壇 WCI 全球競爭力指數 2019 | 41/141 |



拉脫維亞在 WDSI 等第排列示意圖



拉脫維亞在 WDSI 及其他指標之排名百分比

WDSI 等第分數 ↑0.08 **7.17/11.00**

| | | |
|---------------|--|-------------|
| 【全球倫理】 | ↓0.87 | 6.60 |
| 外部和平 | ↑0.33 | 8.00 |
| 涉入國際戰爭 | | 11.00 |
| 國際戰爭傷亡規模 | | 11.00 |
| 國際維和行動貢獻 | | 2.00 |
| 軍備投入 | ↓2.50 | 7.75 |
| 軍事支出規模 | | 6.00 |
| 軍事人員規模 | | 7.00 |
| 核子武器儲備 | | 10.00 |
| 傳統武器輸出 | | 8.00 |
| 國際交流 | ↓0.25 | 6.75 |
| 國際遷徙吸引力 | | 3.00 |
| 國際貿易法制參與 | | 6.00 |
| 人均貿易額 | | 10.00 |
| 國際遷徙自由度 | | 8.00 |
| 國際援助 | ↓0.75 | 4.25 |
| 國際發展援助規模 | | 4.00 |
| 國際人道援助規模 | | 5.00 |
| 國際難民收容 | | 7.00 |
| 民間慈善贈與 | | 1.00 |

| | | |
|---------------|--|-------------|
| 【環境均衡】 | ↑0.35 | 8.06 |
| 物質消費 | ↑0.33 | 6.83 |
| 人均能源消耗 | | 6.00 |
| 人均溫室氣體排放量 | | 6.00 |
| 人均水消耗 | | 10.00 |
| 食物永續 | | 9.00 |
| 過漁 | | 2.00 |
| 森林管理 | | 8.00 |
| 環境治理 | ↑1.00 | 8.75 |
| 生物多樣性 | | 11.00 |
| 能源密集度 | | 7.00 |
| 綠色成長 | | 9.00 |
| 空氣汙染 | | 9.00 |
| 廢棄物管理 | | 6.00 |
| 汙水處理 | | 10.00 |
| 安全用水 | | 11.00 |
| 衛生設施普及程度 | | 7.00 |
| 自然規律 | ↓1.33 | 8.67 |
| 氮肥管制 | | 10.00 |
| 塑膠 | | 7.00 |
| 輻射廢棄物 | | 9.00 |

| | | |
|---------------|--|-------------|
| 【包容發展】 | ↑0.39 | 6.97 |
| 人本需求 | ↑0.55 | 7.80 |
| 嬰兒存活率 | | 9.00 |
| 預期壽命 | | 4.00 |
| 醫療資源 | | 7.33 |
| 知識普及 | | 11.00 |
| 就業 | | 4.50 |
| 居住 | | 9.00 |
| 電力穩定 | | 8.00 |
| 個人自由 | | 9.58 |
| 社會平等 | ↑0.57 | 7.00 |
| 壽命平等 | | 6.00 |
| 勞動性別平等 | | 11.00 |
| 教育平等 | | 9.00 |
| 經濟發展機會平等 | | 5.00 |
| 貧窮比例 | | 6.00 |
| 貧富差距 | | 6.00 |
| 脫貧率 | | 6.00 |
| 社會和諧 | ↓0.13 | 5.70 |
| 自殺率 | | 1.00 |
| 暴力及槍械氾濫 | | 5.50 |
| 人身安全 | | 8.00 |
| 社會包容 | | 6.00 |
| 政府廉能 | | 8.00 |
| 經社賦權 | ↑0.33 | 6.92 |
| 人均 GDP (PPP) | | 7.00 |
| 人均 GDP 增長率 | | 9.00 |
| 教育佔 GDP 比重 | | 4.00 |
| 健康佔 GDP 比重 | | 5.00 |
| 社福佔 GDP 比重 | | 8.00 |
| 中學就學率 | | 9.00 |
| 銀行開戶比例 | | 9.00 |
| 政府債務 | | 8.00 |
| 物價穩定 | | 7.00 |
| 網路使用人口比例 | | 8.00 |
| 網路使用成長率 | | 4.00 |
| 研發創新 | | 5.00 |