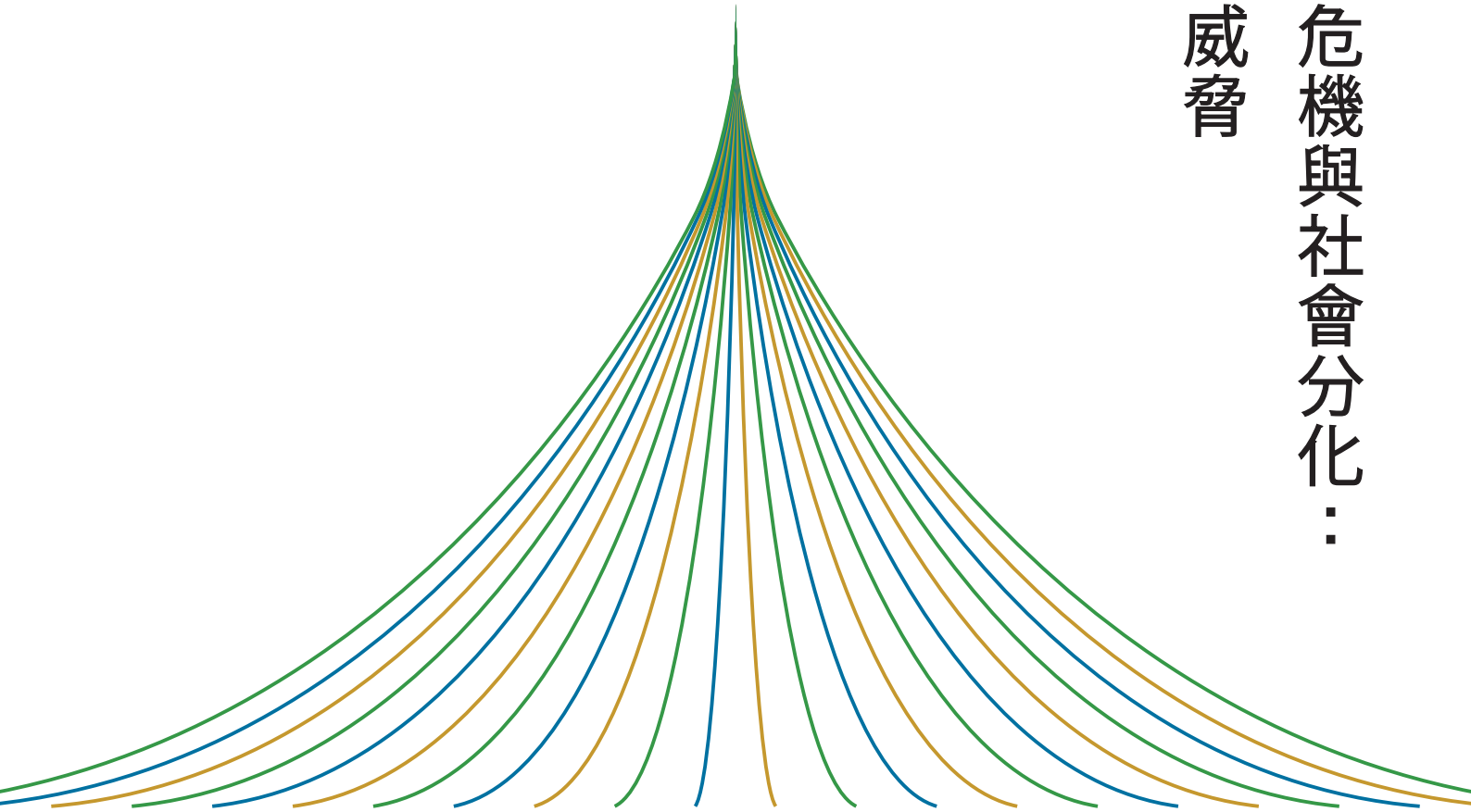




Wang Dao
Sustainability Index
王道永續指標

2024

氣候變化、經濟危機與社會分化：
永續發展的三重威脅



中華文化永續發展基金會
Foundation of Chinese Culture for Sustainable Development



■ 關於我們

「王道永續指標」(WDSI) 不同於世界現有的各種綜合型指標，它的特色是從中華文化「王道」思維出發而建立的永續發展指標，以度量個別國家永續發展的績效。

「王道」非指專制時代的帝王之道，而是具有天、地、人三者融會貫通、生生不息的入世精神與人文關懷。「仁政」(源自仁心)及「同理心」是核心思維，「反霸」、「民本」與「生生不息」理念所建構的三大領域，與聯合國永續發展報告中三大支柱有密切的關聯。相信此指標系統能為全球各國對其永續發展規劃審視時，提供另類的參考座標。

「財團法人中華文化永續發展基金會」成立於 2016 年，是由台灣產官學界菁英共同發起設立的非營利組織，董事長由台灣前行政院長及前清華大學校長劉兆玄擔任。基金會以促進中華文化永續發展為宗旨，致力於保存與傳承中華文化精髓，期與新世紀的主流思潮「永續發展」相結合，促成現代化文藝復興，為全人類文明帶來重大貢獻。

中華文化永續發展基金會長期推動中華文化之現代化及推廣，包含結合其他藝術如相聲表演等，傳播中國成語、詩、詞等傳統文化，製作兼具教育、文化與娛樂功效之線上影音節目；建立兩岸漢字藝術平台，與中國大陸聯合舉辦傳統書法篆刻展覽、當代漢字藝術展演及論壇；並於 2018 年創建「王道永續指標」(WDSI)。

更多資訊，請參訪 www.fccsd.org.tw

中華文化永續發展基金會
Foundation of Chinese Culture for Sustainable Development

目 錄

前言	1
1. 2024 WDSI 主要發現	3
2. 背景介紹	5
3. 全球進展概況	8
3-1 WDSI 研究進程	8
3-1-1 2024 年表現	9
3-1-1-1 全球永續績效概覽	15
3-1-1-2 區域表現	16
3-1-1-3 收入水平表現	17
3-1-2 WDSI 趨勢變化	19
3-2 關鍵挑戰與趨勢	22
3-2-1 回顧 2023：重拾承諾，不讓任何人掉隊	22
3-2-2 2024：展望 2030 的關鍵節點	23
4. 群組和國家層級分析	25
4-1 WDSI 地理群組表現	25
4-1-1 2024 年度觀察與分析	25
4-1-2 群組表現與趨勢	26

4-2	收入經濟群組表現	30
4-2-1	2024 年度觀察與分析	30
4-2-2	跨年趨勢及分析	32
4-3	跨區域群組－金磚國家	36
4-3-1	2024 年度金磚國家表現	36
4-3-2	2020-2024 年間金磚國家排名變化趨勢分析	37
4-4	部分國家案例	38
	資料來源	40
	國家概況	48

表 目 錄

表 1	整體分數及排名	9-10
表 2	整體及三領域前五名績效	11
表 3	整體及三領域後十名績效	13
表 4	2024 WDSI 全球表現	15
表 5	2024 WDSI 表現（依收入水平及開發程度群組）	17-18
表 6	2024 WDSI 整體及三領域表現（依收入群組）	30
表 7	2024 年金磚國家 WDSI 表現	36
表 8	2020-2024 年金磚國家排名變化	37
表 9	2020-2024 年部分國家排名變化	38
表 10	2024 WDSI 指標統計資料表	41

圖目錄

圖 1	王道核心元素與王道永續指標關係圖	7
圖 2	整體及面向前五名績效	12
圖 3	整體及面向後十名績效	14
圖 4	WDSI 全球表現	15
圖 5	WDSI 涵蓋全球分布圖	16
圖 6	2018-2024 年間 WDSI 變化趨勢	19
圖 7	整體及三領域指標年度表現與歷年變化	20
圖 8	全球未來二年及十年重大風險感知排名	24
圖 9	2024 WDSI 表現 (依地理群組)	25
圖 10	2020-2024 年間 WDSI 變化趨勢 (依地理群組)	26
圖 11	2024 WDSI 表現 (依收入群組)	30
圖 12	2024 WDSI 整體及三領域表現 (依收入群組)	30
圖 13	2023-2024 年高收入群組表現	32
圖 14	2023-2024 年中高收入群組表現	33
圖 15	2023-2024 年中低收入群組表現	33
圖 16	2023-2024 年低收入群組表現	34
圖 17	2020-2024 年高收入及低收入群組對比	35
圖 18	2024 年金磚國家 WDSI 表現	36
圖 19	2020-2024 年金磚國家排名變化趨勢	37
圖 20	2020-2024 年部分國家排名變化趨勢	38

前言

2024年走入歷史。乍看之下，它似乎只是2023年的延續——俄烏戰爭及以哈戰爭持續膠著，中美鬥爭方興未艾，全球氣候變遷的威脅未見起色，貧富差距持續擴大……如果說2023年像是一場行駛在黑暗隧道中的旅程，那麼到了2024的歲尾，隧道出口依然未見光明。

歷史學家黃仁宇的成名作《萬曆十五年》，它的英文版書名是《1587, A Year of No Significance》；表面上看似波瀾不驚的一年，他從幾個人、幾件事之中看到歷史變局即將來臨。

2024年或許也隱藏著幾個值得關注的發展，可能成為全球巨變的前兆。

在所謂新資本主義（Neo-capitalism）的市場經濟主宰全球經貿三十年後，西方的有識之士開始反思，貧者愈貧（個人、族群及國家），富者越富的發展趨勢，正逐步走向危險的臨界點。以美國為例，1%的富人在三十年內的財富增加了二十兆美元，而美國低收入的50%人民，同時間減少了九千億美元的財富。愈來愈多的人在質疑：是否到了該改變的時候了？

歷經60年的單極霸權逐漸消退，全球南方的力量悄然崛起，多極體制已經實質形成，霸權體制正邁向解體。俄烏戰爭進一步為地緣政治博弈提供了兩項真理般的教訓：

一、**先動武者將遭到全球的譴責與制裁**，無論其理由如何「無奈」，國際社會對侵略行為的零容忍態度愈發鮮明。

二、**代理人戰爭損害大國聲譽**，發動代理戰爭的大國，逐漸失去其作為國際領袖的道德制高點，且這一損失一去不復返。

全球氣候變遷的進展舉步維艱，各大國的自利心態固為主要因素，戰爭對於生態的破壞尤為嚴重，北溪二號油氣管被炸毀便是一例，這種不顧後果的行為令人髮指。較正面的訊息是綠色科技，尤其是再生能源相關的新科技，無論是太陽能、風能、大型儲能、水力、氫/水循環、第四代核能及核融合，皆取得不同程度的突破，尤其重要的是，許多改變未來的關鍵科技並非出自於以牟利為目的的資本主義國家，而是在社會主義的國家中蓬勃發展。

最後一線強光從黑暗中悄然射出，「生成式人工智慧」（generative artificial intelligence）的出現，有可能使上述的每一種初萌芽或成長中的「事件」加速發展。看似彼此無關的事件，正逐漸匯聚成一場蓄勢待發的歷史巨變。

讓我們就上前述的現象及改變，和 WDSI 的基本元素做一對照。

在「全球倫理」領域，發動戰爭的代價倍增，提供軍火擴大或延長戰爭的行為正逐漸從「牟利」轉為「共犯」。霸權體系或將崩解，王道或將崛起。

在「包容發展」領域，「民本」的意義逐漸受到西方有識之士的重視，不同於制度性的「民主」，民本代表著真正的普世價值，主張以人為本的發展方向。

見微知著，從 2024 年回顧中，我們發現 WDSI 在衡量未來世界可持續性方面，可能比我們預期的更具正向且廣泛的適用性。

在 2024/2025 年相交的時候，也標誌著美國霸權新舊領袖的更迭。曾堅持對競爭者施以無上限制裁和限制的舊政客們，開始提出一系列的「制裁無用論」，呼籲美國唯一能領先群倫之道，是增強自我，而非削弱他人；這種變臉、轉身有如翻頁，或許隱含著一場全球秩序重構的開端。不論如何評論這些變化，歷史表明，良性競爭總勝於惡性對抗，唯有強強合作，才能解決地球與人類共同面臨的重大挑戰。



劉非玄

中華文化永續發展基金會
董事長

1 2024 WDSI 主要發現

2024 年「王道永續指標」（Wang Dao Sustainability Index, 以下簡稱 WDSI）報告的主要發現摘要如下：

1.

在 2024 年王道永續發展指數（WDSI）排名中，北歐國家在永續發展領域表現尤為突出。前五名中，丹麥、瑞典、挪威及芬蘭包攬前五名中的四席，顯示出這些國家在多個永續發展面向的卓越表現，成為全球標竿。這些國家在「全球倫理」領域的「國際援助」面向表現顯著，並在「包容發展」領域的「人本需求」和「社會平等」兩個面向上大幅領先於全球平均。此外，北歐國家在「環境治理」面向表現優異，成為全球永續發展的典範。

值得注意的是，在前 30 名中，唯一的非歐美國家為日本（第 23 名），突顯其在永續發展上的穩定進展與持續努力。然而，歐美國家仍佔據主導地位，反映出其在資源配置、政策執行及社會福祉領域的系統性優勢。

2.

WDSI 排名末端的十個國家主要集中於低收入群體，且超過半數分布於撒哈拉以南非洲地區。這些國家在多個核心發展領域顯著落後於全球平均水準，特別在「全球交流」、「人本需求」、「經社賦權」，以及「環境治理」等面向。這些結果反映出低收入國家在推動包容性成長與促進社會公平方面所面臨的系統性挑戰。醫療與教育資源短缺、經濟脆弱性及環境政策執行力不足，進一步制約了這些國家的發展潛力。相較之下，高收入國家則能透過多邊合作與資源共享，加速永續發展目標（SDGs）的實現，進一步加劇南北國家的發展差距。

3.

2024 年王道永續發展指數 (WDSI) 數據顯示不同收入群體之間在「全球倫理」、「包容發展」及「環境均衡」三大領域的表現差異，進一步揭示出全球發展的不均等性。

全球倫理領域差距

高收入群體的「全球倫理」指標顯著領先 (7.83)，而低收入群體僅為 6.27，顯示出高收入國家在國際合作與治理方面具有明顯優勢，低收入國家則在全球交流與合作中處於不利地位。

包容發展的懸殊差距

「包容發展」領域差距最為顯著，從高收入群體的 7.55 到低收入群體的 3.84，反映出低收入國家在人本需求、社會平等與經濟賦權方面的嚴重不足。這不僅影響國內社會穩定，也制約了低收入國家實現永續發展目標 (SDGs) 的能力。

環境均衡的相對差距

由於王道永續發展指數 (WDSI) 特別關注以國家為單位的人均碳足跡，「環境均衡」領域的差距相對較小 (高收入國家 6.60，低收入國家 5.98)，但仍反映出發展中國家在環境治理與資源保護方面的挑戰。儘管差距不如包容發展明顯，但這一領域的持續改善對全球氣候變遷的應對至關重要。

4.

從 2018 年至 2024 年，WDSI 持續增長，但成長幅度波動顯著，反映出各國在不同時期面臨的多重挑戰與不確定性。疫情前的 2018 至 2020 年，全球永續發展處於穩定增長期 (+0.24)，社會公平與包容性發展逐漸成為各國政策制定的重要焦點，同時全球正加速推進綠色能源轉型，積極關注氣候變遷的議題。然而，2020 至 2023 年期間，疫情導致 WDSI 增速放緩，成長幅度在 0.02 至 0.15 之間搖擺，全球倫理領域因俄烏戰爭、以哈衝突及國際合作受阻而大幅下滑。通貨膨脹進一步加劇低收入國家的經濟壓力，使包容發展和人本需求指標持續下降。環境均衡領域亦因碳排放反彈和生態惡化面臨負成長。2023 至 2024 年，整體成長躍升至 0.31，全球倫理和環境均衡指數回升，但包容發展在通膨持續影響下仍略有下滑，顯示後疫情時期經濟與社會復甦進程尚未全面同步推進。

5.

本報告觀察 2020 至 2024 年間全球發展，注意到低收入與高收入國家在人本需求方面的顯著差距。數據顯示，低收入國家人本需求指標自 2020 年的 3.61 下降至 2024 年的 2.92，而高收入國家同期指標則由 8.46 增長至 8.56，導致兩者差距從 4.85 擴大至 5.64。

低收入國家人本需求持續下滑的主要原因包括醫療資源匱乏、疫苗分配不均以及全球通膨和糧食危機加劇。疫情期間，高收入國家通過補貼與社會救助實現快速復甦，而低收入國家無法有效應對公共衛生挑戰，導致難以滿足人民基本需求。基礎設施不足進一步加劇這種不平等現象。

此發展不平等趨勢對低收入國家的經濟復甦構成威脅，並可能引發更廣泛的社會動盪與難民潮，對全球穩定與合作產生不利影響。

2 背景介紹

「永續發展」這一當代核心概念，正在重新塑造我們的世界觀。作為一套跨學科的科學系統，永續發展提供了解決全球問題的框架與工具，成為各國努力追求的共同目標。美國哥倫比亞大學地球研究所永續發展中心主任、著名經濟學家傑佛瑞·薩克斯教授指出：「永續發展是一種規範性或倫理性的世界觀，用以定義一個運作良好的社會應追求的目標，以確保當代與未來世代的公民享有應得的福祉。」這一理念從根本上呼籲人類思考如何在滿足當前需求的同時，不損害後代的福祉，實現長期的經濟、社會和環境平衡。

永續發展的兩大矛盾：資源富足與匱乏的對立

永續發展最大的挑戰在於如何弭平世界上的兩極對立——資源缺乏與資源富足的集團之間的不平等。這既包括當代全球貧富差距的鴻溝，也涉及現代與未來世代在資源分配上的潛在衝突。如何在保護環境的同時支持發展中國家的經濟增長？如何在滿足工業化需求的同時，維護地球生態系統的平衡？這些問題無疑是對各國政策與全球合作機制的重大考驗。面對日益嚴峻的全球挑戰——貧窮、環境退化與戰爭，聯合國提出應鼓勵各國推動永續增長，致力於促成環境友好、經濟繁榮且社會公平的社會環境，為全人類鋪設通往共同未來的道路。然而，這條道路並非毫無阻礙。

針對推動永續發展的挑戰，聯合國教科文組織（UNESCO）曾提出討論，認為在原有的三根

支柱——「經濟增長」、「社會公義」、「環境保護」之外，應將文化納入永續發展框架，作為第四根支柱。文化在永續發展中的關鍵作用不僅可以補充現有框架，更有助於強化對價值觀、身份認同以及社會凝聚力的重視，從而驅動更全面的永續發展進程。

隨著文化對永續發展影響力的日益突顯，它不再是經濟、社會和環境議題的「附加價值」，而是成為不可或缺的核心部分。一些學者進一步主張，文化應被視為永續發展的核心，不僅僅是第四根支柱的角色，更應該成為連結經濟、社會與環境的基礎性結構。這種角色讓文化得以支撐和深化全球對話，增進相互理解，並以多元視角應對日益複雜的全球性挑戰。

其優勢主要體現在以下三個方面：

1. 為經濟行為提供價值觀指引：文化影響人們對消費、投資與資源管理的態度，塑造經濟體系的道德與實踐框架。
2. 促進全球及內部社會凝聚力與公平：共享的文化價值與傳統能加強社會的連結力，縮小群體間的差距，推動世界和平及包容性社會的實現。
3. 影響環境管理的態度與行動：許多文化傳統蘊含著與自然和諧共存的智慧，這對資源永續利用和生態保護具有啟發性作用。

中華文化對永續發展的啟示：以「王道」為核心的哲學智慧

中華文化憑藉其深邃而廣博的智慧，為當代議題提供了新的視角。面對全球性挑戰，中華文化中的「王道」（Wang Dao）理念不僅是一種治國理想，更是一套從個人到全球皆可實踐的道德哲學。孟子提出的「王道」思想，強調「由近而遠」的遞進方式，倡導以「修身」、「齊家」、「治國」、「平天下」四個核心階段實現全局性的和諧發展。

這一價值觀深入探討了個人修養、社會秩序以及人類與自然共生的深層關係。

在儒家的哲學框架中，「天下」不僅是一個理想目標，更是一種行動承諾。它提醒我們，個人的選擇與行動終將影響整個共同體的未來，從而要求個體承擔對社會的責任，追求公平正義，關懷弱勢群體，並促進人際和諧。「王道」之路則進一步提倡在人與人、國與國以及人與自然之間拋棄霸道的矛盾解決方式，代之以追求中庸與平衡的智慧。它強調以對話促進理解，通過同理心協商化解分歧，為永續發展的社會公平與和平共處提供寶貴的啟示。

中華文化對永續發展產生了重要啟發，除了儒家思想，道家與佛教思想同樣功不可沒。道家主張「天人合一」，視人類為自然的一部分，倡導順應自然規律，反對浪費與奢靡，注重整體社會與自然的和諧發展；佛教則強調利他精神，主

張為他人創造幸福，不僅提升他人福祉，更能豐富自身的價值。這些理念共同構成了一種以和諧、共生和責任為核心的哲學觀，支持永續發展在社會公平、環境保護及人類福祉方面的實現。

2015年，聯合國通過了《2030年永續發展議程》，確定了17項永續發展目標（SDGs），涵蓋消除貧困、性別平等、氣候行動等169個具體目標。這一框架旨在全球範圍內推動經濟、社會和環境的平衡發展。雖然SDGs提供了一個全面的目標體系，但如何測量各國在實現這些目標方面的進展成為一大挑戰。缺乏統一的指標和數據讓各國難以評估自身表現，也無法有效比較全球的進展狀況。

為迎向實踐的進程，美國哥倫比亞大學地球研究所（Sustainable Development Solutions Network, SDSN）和德國永續發展研究中心（Bertelsmann Stiftung）合作開發，於2016年首次發布永續發展目標指數（SDG Index）。2018年，中華文化永續發展基金會發表了第一版「王道永續指標」（Wang Dao Sustainability Index, WDSI）。

WDSI指標的核心理念即來自孟子提出的「王道」，也就是「己求生存，亦能對他人的生存有所貢獻」，這些思想可以為聯合國的永續發展提供重要的參考價值。這一理念倡導的是一種以和平與共識為核心的解決之道，為構建和諧共生的未來提供了重要啟示。

WDSI 研究團隊以現代觀點重新詮釋「王道」思想，歸納出五個核心元素：「仁政」、「反霸」、「民本」、「生生不息」及「同理心」。研究團隊進一步將王道的五大核心元素整合歸納出三大關鍵領域：「全球倫理」、「包容發展」與「環境均衡」，以應對全球當代議題。三大領域延伸出 11 個具體面向，細化為 64 項指標。

「全球倫理」領域包含 15 項指標，旨在促進國際合作與價值共識，追求世界大同；「包容發展」領域面向最廣，涵蓋 32 項社會、經濟指標，聚焦於社會公義，追求包容性發展，減少不平等；「環境均衡」包括 17 項指標，著重於資源管理與節制，以及維持生態平衡。

這一框架不僅為未來的發展方向提供了清晰的指引，成為國家治理思維邏輯的一部分，更緊密連結了聯合國「永續發展」系統的願景與目標。

WDSI 目的在於將永續發展的多元目標落實為具體指標系統，也為永續發展提供了一個兼具哲學深度與實踐可行性的全球性參考框架。它鼓勵我們用智慧與同理心應對人類文明的挑戰，考量不同發展程度的國家對永續發展有不同的優先順序，實現從個人到社會，再到全球的協調發展，也與聯合國永續發展目標（SDGs）的緊密對接。WDSI 展示了在全球化浪潮中，人類如何通過科學化的策略與合作，尋求共生共榮的未來。（如圖 1）。






圖1 | 王道核心元素與王道永續指標關係圖

3 全球進展概況

3-1 WDSI 研究進程

截至 2024 年，「王道永續指標」（WDSI）調查的參與國家數量已經擴展至 169 個國家/經濟體，顯示出 WDSI 在全球範圍內的影響力和參與度的不斷擴大。這一成長趨勢也在一定程度上反映了國際對於永續發展議題日益增長的關注。WDSI 的調查規模自 2018 年創建以來，經歷了持續的擴大。從最初的 74 個參與國家/經濟體，到 2020 年的 97 個、2021 年的 145 個、2022 年的 162 個、2023 年的 169 個，今年度（2024 年）維持 169 個，WDSI 不斷擴展的參與經濟體群體數據確保了其研究的廣度和深度。



3-1-1 2024 年表現

2024 年王道永續發展指標報告 (WDSI) 對全球 169 個經濟體進行了深入評估，包括 56 個已開發經濟體及 113 個新興經濟體，WDSI 的評估範圍已基本覆蓋全球，特別是在新興經濟體方面，其數據深度與廣度為各國的永續發展狀況提供了清晰的視角。2024 年 WDSI 報告的整體排名及分數（不含香港），詳見下表 1，表格數據展示出各國在推動永續發展進程中的表現。

表1 | 整體分數及排名

國家/經濟體	國家/經濟體	WDSI 分數	WDSI 排名	WDSI 排名變化	國家/經濟體	國家/經濟體	WDSI 分數	WDSI 排名	WDSI 排名變化
丹麥	Denmark	8.723	1	▲	台灣	Taiwan	6.921	43	▼
瑞典	Sweden	8.320	2	▼	以色列	Israel	6.904	44	▼
挪威	Norway	8.307	3	▲	沙烏地阿拉伯	Saudi Arabia	6.902	45	▲
瑞士	Switzerland	8.252	4	▲	中國大陸	China	6.842	46	0
芬蘭	Finland	8.227	5	▼	亞美尼亞	Armenia	6.773	47	▲
奧地利	Austria	8.207	6	▲	烏拉圭	Uruguay	6.760	48	▼
荷蘭	Netherlands	8.207	6	▲	泰國	Thailand	6.749	49	▲
德國	Germany	8.198	8	▲	阿爾巴尼亞	Albania	6.734	50	▲
愛爾蘭	Ireland	8.170	9	▼	喬治亞	Georgia	6.733	51	▼
西班牙	Spain	8.120	10	0	蒙特內哥羅	Montenegro	6.703	52	▲
比利時	Belgium	7.940	11	▲	白俄羅斯	Belarus	6.698	53	▼
捷克	Czechia	7.902	12	▲	科威特	Kuwait	6.660	54	▲
英國	United Kingdom	7.851	13	▲	摩爾多瓦	Moldova	6.646	55	▲
愛沙尼亞	Estonia	7.846	14	▲	烏克蘭	Ukraine	6.638	56	▲
冰島	Iceland	7.827	15	0	烏茲別克	Uzbekistan	6.595	57	▲
澳大利亞	Australia	7.811	16	▲	卡達	Qatar	6.595	57	▲
紐西蘭	New Zealand	7.766	17	▲	土耳其	Türkiye	6.592	59	▼
法國	France	7.738	18	▼	巴拿馬	Panama	6.587	60	▲
拉脫維亞	Latvia	7.657	19	▲	模里西斯	Mauritius	6.570	61	▲
加拿大	Canada	7.646	20	▼	哈薩克	Kazakhstan	6.561	62	▲
波蘭	Poland	7.644	21	▲	越南	Vietnam	6.533	63	▼
馬爾他	Malta	7.615	22	▲	秘魯	Peru	6.531	64	▼
日本	Japan	7.609	23	▲	印尼	Indonesia	6.507	65	▲
賽普勒斯	Cyprus	7.594	24	▲	馬爾地夫	Maldives	6.501	66	0
盧森堡	Luxembourg	7.592	25	▲	吉爾吉斯	Kyrgyz Republic	6.496	67	▲
斯洛維尼亞	Slovenia	7.574	26	▼	巴西	Brazil	6.487	68	▼
斯洛伐克	Slovakia	7.552	27	▼	塞爾維亞	Serbia	6.483	69	▼
義大利	Italy	7.541	28	▼	約旦	Jordan	6.449	70	▲
葡萄牙	Portugal	7.540	29	▼	波士尼亞與赫塞哥維納	Bosnia and Herzegovina	6.442	71	▲
立陶宛	Lithuania	7.538	30	▼	阿曼	Oman	6.423	72	▲
克羅埃西亞	Croatia	7.472	31	▲	阿根廷	Argentina	6.380	73	▼
韓國	South Korea	7.430	32	0	墨西哥	Mexico	6.380	73	▼
新加坡	Singapore	7.354	33	▲	蒙古	Mongolia	6.365	75	▲
阿拉伯聯合大公國	United Arab Emirates	7.330	34	▲	菲律賓	Philippines	6.358	76	▼
匈牙利	Hungary	7.314	35	▼	斐濟	Fiji	6.358	76	▲
馬來西亞	Malaysia	7.299	36	▲	俄羅斯	Russia	6.296	78	▲
希臘	Greece	7.223	37	▲	厄瓜多	Ecuador	6.280	79	▼
保加利亞	Bulgaria	7.178	38	▲	牙買加	Jamaica	6.236	80	▲
美國	United States	7.149	39	▼	巴貝多	Barbados	6.235	81	0
智利	Chile	7.110	40	▼	南非	South Africa	6.235	81	▲
羅馬尼亞	Romania	7.064	41	▲	突尼西亞	Tunisia	6.207	83	▼
哥斯大黎加	Costa Rica	6.933	42	▼	印度	India	6.203	84	▲

國家/經濟體	國家/經濟體	WDSI 分數	WDSI 排名	WDSI 排名變化	國家/經濟體	國家/經濟體	WDSI 分數	WDSI 排名	WDSI 排名變化		
	肯亞	Kenya	6.198	85	▲		甘比亞	Gambia	5.431	127	▲
	巴拉圭	Paraguay	6.195	86	0		獅子山	Sierra Leone	5.427	128	▲
	摩洛哥	Morocco	6.188	87	▼		馬拉威	Malawi	5.402	129	▲
	北馬其頓	North Macedonia	6.174	88	▼		布吉納法索	Burkina Faso	5.368	130	▲
	多明尼加	Dominican Republic	6.167	89	▼		緬甸	Myanmar	5.337	131	▲
	巴林	Bahrain	6.161	90	▲		巴布亞紐幾內亞	Papua New Guinea	5.322	132	▼
	迦納	Ghana	6.149	91	▼		賴比瑞亞	Liberia	5.312	133	▲
	亞塞拜然	Azerbaijan	6.147	92	▲		加彭	Gabon	5.311	134	▲
	巴哈馬	Bahamas	6.139	93	▼		幾內亞	Guinea	5.261	135	▲
	玻利維亞	Bolivia	6.092	94	▼		吉布地	Djibouti	5.247	136	▲
	宏都拉斯	Honduras	6.080	95	▼		蒲隆地	Burundi	5.217	137	▲
	哥倫比亞	Colombia	6.058	96	▼		伊拉克	Iraq	5.207	138	▼
	孟加拉	Bangladesh	6.041	97	▼		土庫曼	Turkmenistan	5.191	139	N/A
	斯里蘭卡	Sri Lanka	5.988	98	▼		黎巴嫩	Lebanon	5.167	140	▲
	不丹	Bhutan	5.964	99	▲		茅利塔尼亞	Mauritania	5.160	141	▲
	汶萊	Brunei Darussalam	5.963	100	▲		賴索托	Lesotho	5.152	142	▲
	薩爾瓦多	El Salvador	5.955	101	▼		尼日	Niger	5.147	143	▼
	塞內加爾	Senegal	5.929	102	▼		莫三比克	Mozambique	5.132	144	▼
	阿爾及利亞	Algeria	5.914	103	▲		剛果共和國	Congo, Rep.	5.130	145	▲
	貝里斯	Belize	5.911	104	▲		史瓦帝尼	Eswatini	5.117	146	▲
	千里達及托巴哥	Trinidad and Tobago	5.905	105	▼		寮國	Lao PDR	5.100	147	▲
	波札那	Botswana	5.974	106	▲		奈及利亞	Nigeria	5.084	148	▼
	瓜地馬拉	Guatemala	5.742	107	▲		蘇利南	Suriname	5.074	149	▼
	柬埔寨	Cambodia	5.729	108	▲		幾內亞比索	Guinea-Bissau	5.053	150	0
	維德角	Cabo Verde	5.694	109	▼		辛巴威	Zimbabwe	4.986	151	▲
	納米比亞	Namibia	5.654	110	▲		巴基斯坦	Pakistan	4.983	152	0
	東帝汶	Timor-Leste	5.652	111	▼		剛果民主共和國	Congo, Dem. Rep.	4.952	153	▼
	坦尚尼亞	Tanzania	5.647	112	▼		馬利	Mali	4.947	154	▲
	蓋亞那	Guyana	5.638	113	▲		查德	Chad	4.942	155	▲
	衣索比亞	Ethiopia	5.637	114	▲		安哥拉	Angola	4.935	156	▼
	盧安達	Rwanda	5.616	115	▲		馬達加斯加	Madagascar	4.918	157	▼
	伊朗	Iran	5.591	116	▲		利比亞	Libya	4.867	158	N/A
	埃及	Egypt	5.571	117	▼		委內瑞拉	Venezuela	4.814	159	▼
	象牙海岸	Cote d'Ivoire	5.561	118	▼		葛摩聯盟	Comoros	4.641	160	0
	喀麥隆	Cameroon	5.554	119	▲		敘利亞	Syria	4.527	161	▲
	尼泊爾	Nepal	5.553	120	▲		海地	Haiti	4.396	162	▲
	塔吉克	Tajikistan	5.494	121	▲		蘇丹	Sudan	4.373	163	▼
	多哥	Togo	5.466	122	▲		葉門	Yemen	4.289	164	▲
	尚比亞	Zambia	5.461	123	▲		中非共和國	Central African Republic	4.270	165	0
	貝南	Benin	5.445	124	▲		索馬利亞	Somalia	4.236	166	N/A
	尼加拉瓜	Nicaragua	5.438	125	▼		南蘇丹	South Sudan	4.217	167	N/A
	烏干達	Uganda	5.433	126	▼		阿富汗	Afghanistan	4.151	168	▼

北歐國家穩居前五，彰顯永續典範

2024 年全球 WDSI 評量中，前五名的國家均屬於高收入經濟體（見表 2），這些國家憑藉穩定的經濟基礎、完善的社會保障系統和前瞻性的環境政策，再次領先全球。北歐五國中，丹麥 (DNK)、瑞典 (SWE)、挪威 (NOR) 及芬蘭 (FIN) 四國成功躋身前五，彰顯了其在永續發展領域的卓越表現。除此之外，排名第四的瑞士 (CHE) 也擁有與北歐國家類似的環保效率創新及小國寡民的特質。

北歐國家的領先地位得益於其多方面的共同特質。這些國家擁有高透明度、貪腐程度極低的穩定政治體系，通過高稅收支持的高福利政策，構建起貧富差距小、社會公平度高的社會模式。同時，它們對環境保護和綠色經濟的重視尤為突出，積極推動可再生能源的普及，使清潔能源成為經濟增長的支柱（其中僅有挪威對石油出口的依賴仍偏高）。2024 年的 WDSI 排名，再次印證了北歐模式在永續發展中的全球領導地位。

圖 2 顯示在 2024 年的全球 WDSI 排名中，前五名的國家在多個關鍵面向的表現顯著領先全球平均，成為永續發展的標竿。這些國家在「全球倫理」領域的「國際援助」、「包容發展」領域的「人本需求」與「社會平等」，以及「環境均衡」領域的「環境治理」等面向均展現卓越績效。

表 2 | 整體及三領域前五名績效

2024	WDSI 分數	全球倫理 排名	包容發展 排名	環境均衡 排名
丹麥	8.72	7	1	1
瑞典	8.32	6	7	3
挪威	8.31	3	4	20
瑞士	8.25	9	6	10
芬蘭	8.23	11	5	9
前五名平均	8.37			
全球平均	6.26			

這些國家在政策制定和執行上具備高度的透明度與效率。它們在完善基礎設施、推動社會平等、保障人本需求等方面投入巨大投資，並以強有力的環境政策積極推動環境保護與綠色經濟。這些國家不僅專注於本國的發展，也積極承擔國際責任，成為全球的穩定力量與合作夥伴。另一方面，儘管它們重視包容性發展及社會責任，經濟發展仍被置於優先地位，導致對未來世代影響深遠的環境議題相對被忽視。這些議題涵蓋了消費行為中的塑膠過度使用、農業生產中肥料的高量投入，以及能源政策下核廢料的處置等關鍵問題。

這些領先國家的表現不僅體現了其內部的政策成功，也為全球展現了一種可能性：通過政治穩定、社會公平與環境永續發展的良性循環，創造出充滿韌性的社會模型。

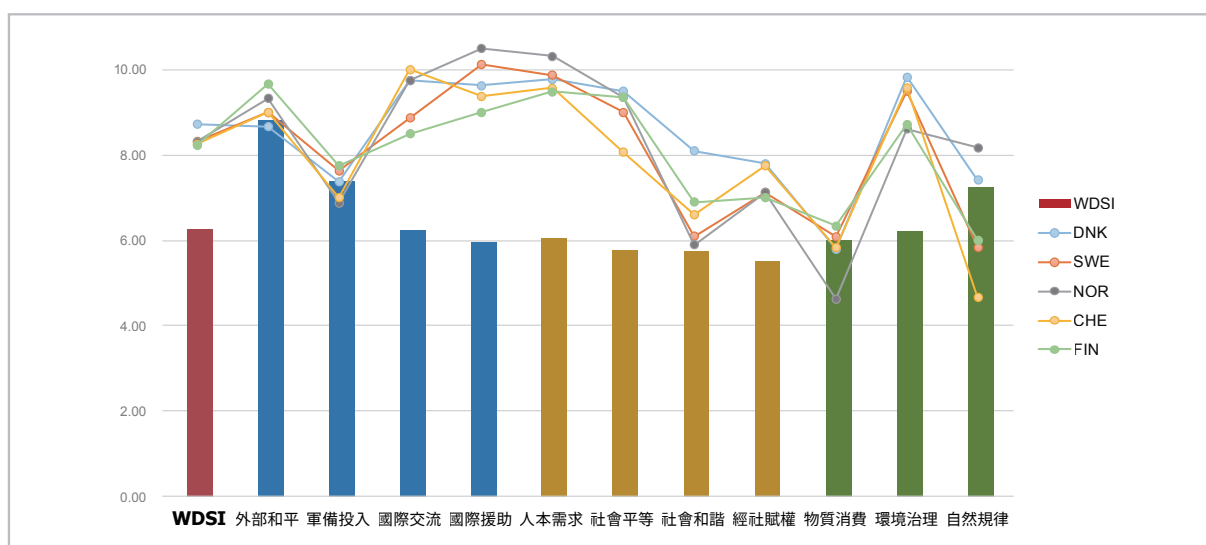


圖2 | 整體及面向前五名績效

在最新的 WDSI 結果中，歐洲國家繼續佔據主導地位，歐洲及中亞地區的國家包攬了前 15 名。整體而言，前 30 名中有 26 個歐洲國家，包括地中海島國馬爾他，顯示了歐洲在永續發展中的領先優勢。

歐洲國家的成功部分得益於歐盟的合作體制。在新冠疫情期間，歐洲憑藉有效的疫苗採購、分配和政策協調，於 2023 年迅速擺脫疫情陰霾。這些國家在基礎建設、自然資源的節制消費、社會公平以及綠色經濟轉型、創新方面表現卓越，其永續發展策略為全球其他國家提供了重要的學習範例。

在排名前 30 名的國家中，澳大利亞（第 16 名）、紐西蘭（第 17 名）和加拿大（第 20 名）脫穎而出，這些屬於廣泛歐美體系的國家在多方面表現不俗。然而，加拿大在全球溫室氣體排放及高水電消耗量等方面的數據居高不下，導致其環境相關排名出現退步，整體排名也明顯下降。前 30 名中唯一的非歐美國家是日本（第 23 名）。儘管日本在社會經濟發展上擁有顯著優勢，但在環境保護和全球倫理等方面的相對劣勢，可能限制其排名的進一步提升。

永續績效落後國家的困境與挑戰

根據報告顯示，全球排名最後 10 名的國家（如表 3 所示）主要集中在低收入國家，其中超過半數分布於撒哈拉以南非洲地區。圖 3 顯示出，這些國家在「全球倫理」領域的「全球交流」面向、「包容發展」領域的「人本需求」、「經社賦權」與「環境治理」等面向表現上，明顯比全球平均滯後。

這些國家長期陷入基礎設施匱乏和政治社會不穩定的困境，無法有效融入全球化，形成了貿易受阻、技術轉移受限和資金流動不足的惡性循環。經濟結構單一是其普遍特徵，過度依賴天然資源或農業，缺乏多元化的產業支撐，導致財政能力極為有限。這使得它們難以在基礎設施建設和公共服務（特別是教育、醫療和交通等關鍵社會發展）方面進行足夠的投資。同時，這些國家在環境治理上也面臨嚴峻挑戰，缺乏有效的政策和執法能力，加劇了資源退化與生態破壞，進一步阻礙了其永續發展的進程。

以非洲地區的蘇丹、南蘇丹和中非共和國為例，它們在人均收入、教育普及率和基礎設施建設方面均處於世界落後水平。與 2019 年相比，2022 年全球新增了 2300 萬極端貧困人口，一億多人仍遭受飢餓。極端氣候帶來的風險更是雪上

加霜。新興國家快速增長的人口進一步加重了有限資源的壓力，過度依賴資源開採也加速了生態系統的退化，嚴重削弱其實現永續發展的能力。它們頻繁遭受乾旱和洪水等極端天氣的侵襲，不僅破壞基礎設施，也加劇了糧食危機和人口遷徙，讓脆弱的經濟與社會更加難以承受。

表3 | 整體及三領域後十名績效

2024	WDSI 分數	全球倫理 排名	包容發展 排名	環境均衡 排名
委內瑞拉	4.81	144	141	168
葛摩聯盟	4.64	169	161	64
敘利亞	4.53	168	150	166
海地	4.40	150	163	159
蘇丹	4.37	159	164	126
葉門	4.29	157	169	111
中非共和國	4.27	159	167	137
索馬利亞	4.24	144	168	150
南蘇丹	4.22	144	166	161
阿富汗	4.15	164	165	156
後十名平均	4.39			
全球平均	6.26			

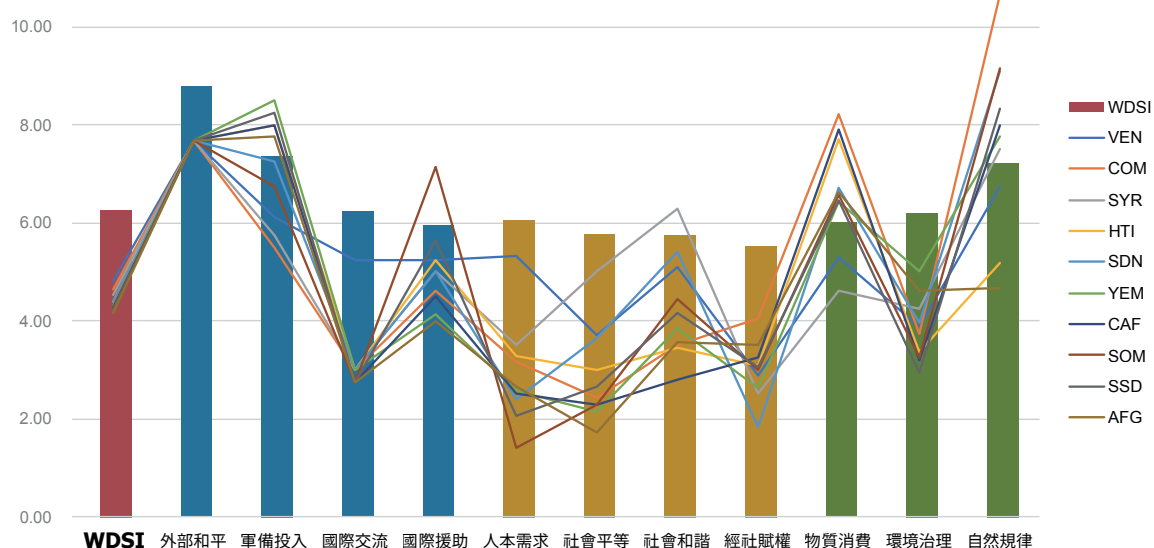


圖3 | 整體及面向後十名績效

然而，目前國際社會對這些脆弱地區的資源投入仍明顯不足，缺乏針對性的援助措施或貸款條件。這些國家的困境提醒我們，實現永續發展目標（SDGs）不僅依賴於領先國家的持續進步，更需要聚焦發展中國家的需求與挑戰。它們是全球永續發展中的關鍵一環，其進步對於實現2030年永續發展議程具有決定性意義。

這些新興國家雖然在整體永續發展績效上相對落後，但卻展現出另一面「低消耗」與「高責

任」的鮮明特徵。在「軍備投入」方面支出極低，人均自然資源消耗亦處於較低水平，這或許不足為奇。然而，更值得深思的是，它們在「國家援助」和「社會和諧」上的表現卻顯著偏高，彰顯了這些國家即便在經濟條件有限的情況下，依然積極承擔國際責任，並致力於促進內部穩定。這種努力與承擔值得全球社會更多關注與深入探討。

3-1-1-1 全球永續績效概覽

表4 | 2024 WDSI 全球表現

指標	英文名稱	2024 分數
WDSI	WDSI	6.26
全球倫理	GE (Global Ethics)	6.97
外部和平	EP (External Peace)	8.80
軍備投入	MB (Military Buildup)	7.36
國際交流	IE (International Exchange)	6.22
國際援助	IA (International Aid)	5.96
包容發展	ID (Inclusive Development)	5.91
人本需求	HN (Humanistic Needs)	6.07
社會平等	SE (Social Equity)	5.77
社會和諧	SH (Social Harmony)	5.73
經社賦權	SEE (Socio-Economic Empowerment)	5.51
環境均衡	EE (Environmental Equilibrium)	6.31
物質消費	MC (Material Consumption)	5.99
環境治理	EG (Environmental Governance)	6.20
自然規律	NR (Natural Rules)	7.22

2024 年王道永續指標 (WDSI) 的全球平均分數為 6.26 分 (滿分 11 分)，這一成績反映出全球各國在推動永續發展方面雖有一定成效，但仍有顯著的提升空間。

三大領域裡，以「全球倫理」(GE) 領域表現最佳，尤以「外部和平」面向 (EP) 最高分領先，這反映出在全球大部分地區，儘管仍有少數區域陷於戰爭或衝突，整體仍維持著和平穩定的局勢。然而，在國際合作與援助方面，表現則顯得偏低，特別是「國際援助」(IA) 得分不足 6 分，顯示出在後疫情時代，全球經濟不平等加劇的背景下，發達國家對於發展中國家的援助力度明顯不足，進一步限制了弱勢國家在永續發展中的參與和成長機會。

「包容發展」(ID) 領域在本次評估中最需關注，所有相關指標均低於全球平均分數。其中，「經社賦權」(SEE) 指標得分僅為 5.51 分，位居三大領域及所有細項指標中的最低位。這表明各國在促進經濟與社會平等、提升教育與社會福利資源分配方面投入有限，導致社會弱勢群體的發展機會受限，影響整體包容性發展進程。

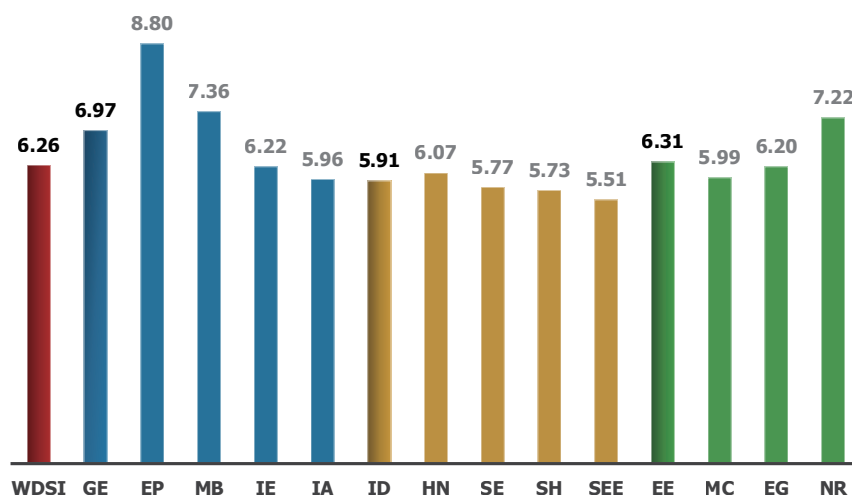
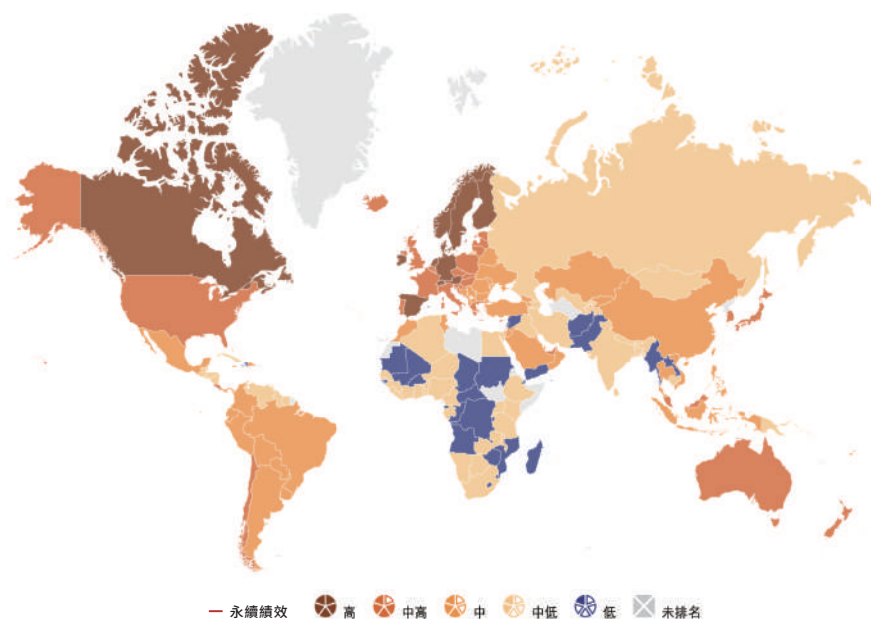


圖4 | WDSI 全球表現

3-1-1-2 區域表現

2024 年 WDSI 評估範圍分佈涵蓋全球主要區域（如下圖）：



地 區	國家數量	WDSI
歐洲與中亞地區	48	7.29
東亞與太平洋地區	21	6.55
南亞地區	8	5.67
北美地區	2	7.40
拉丁美洲與加勒比海地區	26	6.06
中東與北非地區	20	5.99
撒哈拉以南非洲地區	44	5.30

圖5 | WDSI 涵蓋全球分布圖

3-1-1-3 收入水平表現

表5 | 2024 WDSI 表現 (依收入水平及開發程度群組)

高收入經濟體 (55)				中高收入經濟體 (44)					
		總體 分數	群組 排名	WDSI 排名		總體 分數	群組 排名	WDSI 排名	
丹麥	Denmark	8.72	1	1	馬來西亞	Malaysia	7.30	1	36
瑞典	Sweden	8.32	2	2	哥斯大黎加	Costa Rica	6.93	2	42
挪威	Norway	8.31	3	3	中國大陸	China	6.84	3	46
瑞士	Switzerland	8.25	4	4	亞美尼亞	Armenia	6.77	4	47
芬蘭	Finland	8.23	5	5	泰國	Thailand	6.75	5	49
奧地利	Austria	8.21	6	6	阿爾巴尼亞	Albania	6.73	6	50
荷蘭	Netherlands	8.21	6	6	喬治亞	Georgia	6.73	6	51
德國	Germany	8.20	8	8	蒙特內哥羅	Montenegro	6.70	8	52
愛爾蘭	Ireland	8.17	9	9	白俄羅斯	Belarus	6.70	8	53
西班牙	Spain	8.12	10	10	摩爾多瓦	Moldova	6.65	10	55
比利時	Belgium	7.94	11	11	烏克蘭	Ukraine	6.64	11	56
捷克	Czechia	7.90	12	12	土耳其	Turkiye	6.59	12	59
英國	United Kingdom	7.85	13	13	模里西斯	Mauritius	6.57	13	61
愛沙尼亞	Estonia	7.85	13	14	哈薩克	Kazakhstan	6.56	14	62
冰島	Iceland	7.83	15	15	祕魯	Peru	6.53	15	64
澳大利亞	Australia	7.81	16	16	印尼	Indonesia	6.51	16	65
紐西蘭	New Zealand	7.77	17	17	馬爾地夫	Maldives	6.50	17	66
法國	France	7.74	18	18	巴西	Brazil	6.49	18	68
拉脫維亞	Latvia	7.66	19	19	塞爾維亞	Serbia	6.48	19	69
加拿大	Canada	7.65	20	20	波士尼亞與赫塞哥維納	Bosnia and Herzegovina	6.44	20	71
波蘭	Poland	7.64	21	21	阿根廷	Argentina	6.38	21	73
馬爾他	Malta	7.62	22	22	墨西哥	Mexico	6.38	21	73
日本	Japan	7.61	23	23	蒙古	Mongolia	6.37	23	75
賽普勒斯	Cyprus	7.59	24	24	斐濟	Fiji	6.36	24	76
盧森堡	Luxembourg	7.59	24	25	厄瓜多	Ecuador	6.28	25	79
斯洛維尼亞	Slovenia	7.57	26	26	牙買加	Jamaica	6.24	26	80
斯洛伐克	Slovakia	7.55	27	27	南非	South Africa	6.24	26	81
義大利	Italy	7.54	28	28	巴拉圭	Paraguay	6.20	28	86
葡萄牙	Portugal	7.54	28	29	北馬其頓	North Macedonia	6.17	29	88
立陶宛	Lithuania	7.54	28	30	多明尼加	Dominican Republic	6.17	29	89
克羅埃西亞	Croatia	7.47	31	31	亞塞拜然	Azerbaijan	6.15	31	92
韓國	South Korea	7.43	32	32	哥倫比亞	Colombia	6.06	32	96
新加坡	Singapore	7.35	33	33	薩爾瓦多	El Salvador	5.96	33	101
阿拉伯聯合大公國	United Arab Emirates	7.33	34	34	阿爾及利亞	Algeria	5.91	34	103
匈牙利	Hungary	7.31	35	35	貝里斯	Belize	5.91	34	104
希臘	Greece	7.22	36	37	波札那	Botswana	5.87	36	106
保加利亞	Bulgaria	7.18	37	38	瓜地馬拉	Guatemala	5.74	37	107
美國	United States	7.15	38	39	納米比亞	Namibia	5.65	38	110
智利	Chile	7.11	39	40	伊朗	Iran	5.59	39	116
羅馬尼亞	Romania	7.06	40	41	加彭	Gabon	5.31	40	134
台灣	Taiwan	6.92	41	43	伊拉克	Iraq	5.21	41	138
以色列	Israel	6.90	42	44	土庫曼	Turkmenistan	5.19	42	139
沙烏地阿拉伯	Saudi Arabia	6.90	42	45	蘇利南	Suriname	5.07	43	149
烏拉圭	Uruguay	6.76	44	48	利比亞	Libya	4.87	44	158
科威特	Kuwait	6.66	45	54					
卡達	Qatar	6.60	46	57					
巴拿馬	Panama	6.59	47	60					
阿曼	Oman	6.42	48	72					
俄羅斯	Russia	6.30	49	78					
巴巴多斯	Barbados	6.24	50	81					
巴林	Bahrain	6.16	51	90					
巴哈馬	Bahamas	6.14	52	93					
汶萊	Brunei Darussalam	5.96	53	100					
千里達及托巴哥	Trinidad and Tobago	5.91	54	105					
蓋亞那	Guyana	5.64	55	113					

中低收入經濟體 (44)

	總體 分數	群組 排名	WDSI 排名	
烏茲別克	Uzbekistan	6.60	1	57
越南	Vietnam	6.53	2	63
吉爾吉斯	Kyrgyz Republic	6.50	3	67
約旦	Jordan	6.45	4	70
菲律賓	Philippines	6.36	5	76
突尼西亞	Tunisia	6.21	6	83
印度	India	6.20	7	84
肯亞	Kenya	6.20	7	85
摩洛哥	Morocco	6.19	9	87
迦納	Ghana	6.15	10	91
玻利維亞	Bolivia	6.09	11	94
宏都拉斯	Honduras	6.08	12	95
孟加拉	Bangladesh	6.04	13	97
斯里蘭卡	Sri Lanka	5.99	14	98
不丹	Bhutan	5.96	15	99
塞內加爾	Senegal	5.93	16	102
柬埔寨	Cambodia	5.73	17	108
維德角	Cabo Verde	5.69	18	109
東帝汶	Timor-Leste	5.65	19	111
坦尚尼亞	Tanzania	5.65	19	112
埃及	Egypt	5.57	21	117
象牙海岸	Cote d'Ivoire	5.56	22	118
喀麥隆	Cameroon	5.55	23	119
尼泊爾	Nepal	5.55	23	120
塔吉克	Tajikistan	5.49	25	121
尚比亞	Zambia	5.46	26	123
貝南	Benin	5.45	27	124
尼加拉瓜	Nicaragua	5.44	28	125
緬甸	Myanmar	5.34	29	131
巴布亞紐幾內亞	Papua New Guinea	5.32	30	132
幾內亞	Guinea	5.26	31	135
吉布地	Djibouti	5.25	32	136
黎巴嫩	Lebanon	5.17	33	140
茅利塔尼亞	Mauritania	5.16	34	141
賴索托	Lesotho	5.15	35	142
剛果共和國	Rep of Congo	5.13	36	145
史瓦帝尼	Eswatini	5.12	37	146
寮國	Lao PDR	5.10	38	147
奈及利亞	Nigeria	5.08	39	148
辛巴威	Zimbabwe	4.99	40	151
巴基斯坦	Pakistan	4.98	41	152
安哥拉	Angola	4.94	42	156
葛摩聯盟	Comoros	4.64	43	160
海地	Haiti	4.40	44	162

低收入經濟體 (24)

	總體 分數	群組 排名	WDSI 排名	
衣索比亞	Ethiopia	5.64	1	114
盧安達	Rwanda	5.62	2	115
多哥	Togo	5.47	3	122
烏干達	Uganda	5.43	4	126
甘比亞	Gambia	5.43	4	127
獅子山	Sierra Leone	5.43	4	128
馬拉威	Malawi	5.40	7	129
布吉納法索	Burkina Faso	5.37	8	130
賴比瑞亞	Liberia	5.31	9	133
蒲隆地	Burundi	5.22	10	137
尼日	Niger	5.15	11	143
莫三比克	Mozambique	5.13	12	144
幾內亞比索	Guinea-Bissau	5.05	13	150
剛果民主共和國	Demo Rep of Congo	4.95	14	153
馬利	Mali	4.95	14	154
查德	Chad	4.94	16	155
馬達加斯加	Madagascar	4.92	17	157
敘利亞	Syria	4.53	18	161
蘇丹	Sudan	4.37	19	163
葉門	Yemen	4.29	20	164
中非共和國	Central African Republic	4.27	21	165
索馬利亞	Somalia	4.24	22	166
南蘇丹	South Sudan	4.22	23	167
阿富汗	Afghanistan	4.15	24	168

NOTE: 依據 IMF 最新經濟體分級，藍色字體代表已開發經濟體，棕色字體代表新興經濟體。不同收入水平經濟體群組則依據 World Bank 分群，分為高收入經濟體、中高收入經濟體、中低收入經濟體及低收入經濟體。

3-1-2 WDSI 趨勢變化

根據 2018 至 2024 年王道永續發展指標 (WDSI) 分數的變化 (圖 6)，我們觀察到以下幾個現象：

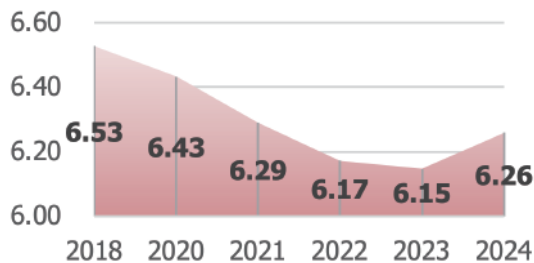


圖6 | 2018-2024 年間 WDSI 變化趨勢

新冠疫情的深遠影響

從 2018 年到 2024 年的資料來看，WDSI 分數呈現下降趨勢，這與新冠疫情對全球發展造成的廣泛影響相符合。疫情對全球經濟、社會和環境的衝擊是深遠的，尤其是在 2020 至 2022 年之間 WDSI 分數顯著下降。疫情導致全球供應鏈中斷、國際貿易受阻、經濟增長放緩，對新興國家造成嚴重的負面衝擊，使得全球減貧工作倒退了 3 至 10 年。未來，各國需更加重視多元化和可持續性的經濟發展，並優先提升醫療與教育等社會基礎設施的韌性，以應對不確定的挑戰。

地緣政治和國際關係的變化

新冠疫情重新塑造了全球地緣政治的版圖。供應鏈和價值鏈的中斷迫使各國重新評估對外依賴的風險，並逐漸轉向更加區域化和獨立的解決方案。同時疫情暴露了全球治理體系在面對重大危機時的脆弱性，從疫苗分配不公到跨國合作的低效，都突顯了國際合作機制亟需改革的困境。

全球供應鏈的脆弱性

俄烏戰爭直接導致了全球能源和糧食價格的上漲，戰爭使得供應鏈受到嚴重干擾，進而推高了全球通貨膨脹水準。根據分析，俄烏戰爭可能使全球通膨增加 0.8 至 3 個百分點，對依賴進口的經濟體帶來了巨大壓力。不僅新興市場首當其衝，許多發達國家也未能倖免：GDP 增速放緩，通膨卻持續攀升，經濟復甦之路因此變得更加艱難。

儘管 2024 年 WDSI 分數有所回升，但這可能只是漫長復甦之路的起步。美國可能推行的關稅壁壘政策猶如未爆彈，對國際貿易、貨幣穩定和經濟增長構成威脅。與此同時，氣候變遷的迫切性日益加劇，極端氣候事件對全球經濟和安全的挑戰不容忽視。國際社會唯有攜手共進，加強多邊合作，推動低碳、包容性和韌性的經濟模式，方能迎擊氣候變遷和其他全球性危機帶來的深遠挑戰，為人類的共同未來打造穩定而永續的基礎。

自 2018 年 WDSI 報告發布以來，評比涵蓋的國家數量逐年增加。第一版報告針對 97 個經濟體進行評估，其中多數為數據完整、經濟發展程度較高的高收入國家。至 2024 年第六版報告，評比範圍已擴展至 168 個經濟體，涵蓋全球大部分地區。這一過程反映了發展中國家逐漸回應全球對於數據治理的看重。然而，母數的持續擴大也導致分數變化的解釋力有所削弱，部分成長趨勢可能僅反映樣本結構變化，而非實質性進步。

新增納入的經濟體多為新興市場與發展中國家，這些國家正在積極推動數位化轉型，旨在回應全球對數據透明度的要求，並期望通過數據完善來吸引外資、提升政府效率以及強化對公共項目的監督。這類結構性變化不可避免地對 WDSI 整體評分造成影響。為避免整體平均值因極端值而失真，本文採用圖 7 所示的方法，即以前一年度的評比經濟體作為對照基準，藉由動態變遷分析，展現各年度更具參照意義的變化趨勢。

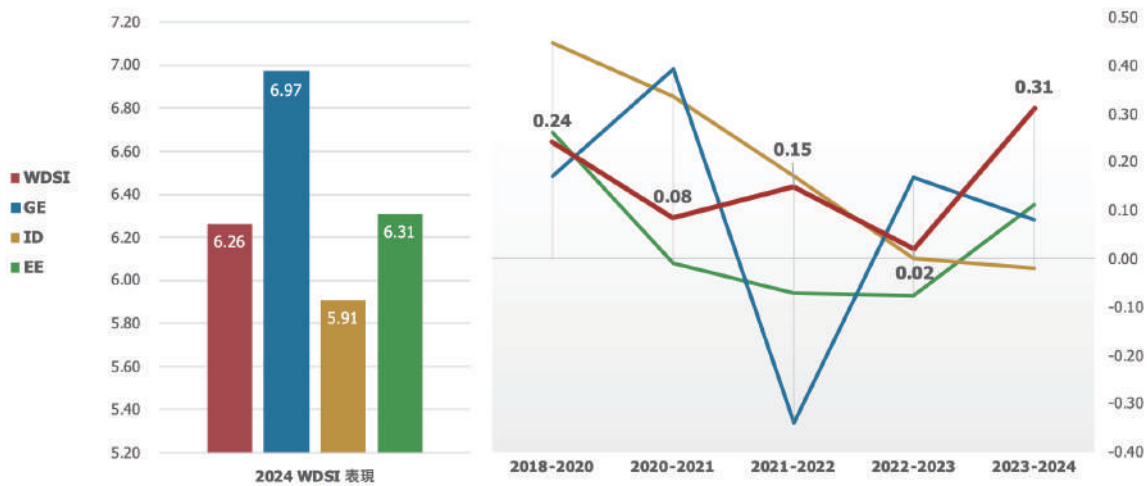


圖 7 | 整體及三領域指標年度表現與歷年變化

WDSI 的整體表現：增長中的起伏與阻力

從 2018 至 2024 年，WDSI 整體表現維持正增長，但成長幅度波動不定，充分反映出全球面對的挑戰與變數各異。

疫情前的成長高峰（2018-2020 年）

- 2018-2020 年期間，WDSI 處於穩定增長期，紅線趨勢顯示全球永續發展領域的全面提升。
- 包容發展與環境均衡分別增長 0.45 與 0.26，顯示各國在疫情前積極推動社會公平與生態保護，全球對於永續發展的重視度達到新高。

疫情期間的動盪與下滑（2020-2023 年）

- 2020-2023 年間，WDSI 雖保持微幅正成長，但疫情帶來的衝擊導致增速放緩，且領域間表現分化明顯。
- 最顯著的變化發生在 2021 至 2022 年，全球倫理指數大幅下滑（-0.34）。這一下降同時反映出俄烏戰爭及以哈戰爭的接連發生，以及疫情對全球貿易、人員流動以及國際合作的全面打擊，突顯各國在維護公平性、和平與合作方面面臨的巨大挑戰。

- 包容發展持續下滑，顯示出疫後復甦過程中，各國在社會公平與經濟包容性方面的努力未能有效改善。而環境均衡則陷入負成長的困境，反映出碳排放反彈、生態系統惡化以及氣候變遷挑戰進一步加劇。

2023-2024 年：後疫情復甦的強勁增長

- 主要驅動因素來自於全球倫理（+0.08）和環境均衡（+0.11）兩大領域的顯著回升，反映出各國在疫後加強多邊合作與環境治理的努力逐步顯現成效。
- 然而，包容發展領域出現小幅下滑（-0.02），說明在後疫情時期，全球社會與經濟的復甦仍然遲滯且不均衡，低收入與脆弱群體的發展進程未能同步推進。

儘管 2024 年 WDSI 分數有所回升，但這可能只是漫長復甦之路的起步，社會經濟發展的不均衡仍將持續困擾全球。在未來，各國需進一步強化綠色經濟轉型與包容性政策，縮小社會差距，以確保永續發展的進程更加穩定且具韌性。

3-2 關鍵挑戰與趨勢

3-2-1 回顧 2023：重拾承諾，不讓任何人掉隊

2023 年是《2030 年永續發展議程》的中期審視年，成為全球關注永續發展的重要轉折點。同時，2023 年與 2024 年分別標誌著永續發展進程中的「中期檢查」與「未來規劃」兩個關鍵階段。

2023 年全球人類發展指數 (HDI) 在經歷疫情之後的大幅下滑後，重新回升至歷史水平，但是這個回升背後的真實數據是不完全且不平等的；富裕國家的人類發展水平創下歷史水平，而世界上半貧窮國家的表現仍低於疫情前。聯合國於 2023 年 9 月召開了永續發展目標峰會 (SDG Summit 2023)，這是全球領袖就貧困、氣候危機與不平等問題重申承諾與行動的重大契機。聯合國的數據顯示，在 17 個永續發展目標中，僅有少數目標有望在 2030 年前達成，其餘 84% 目標的進展都未能如期成就，甚至因疫情和地緣衝突而出現倒退。峰會上，國際社會提出了一系列針對性的倡議，包括強化對弱勢群體的支持、縮小數字鴻溝以及推動綠色經濟轉型。峰會最終通過了一份政治宣言，再次強調「不讓任何人掉隊」的核心承諾。

2024 年被視為永續發展的關鍵之年。儘管全球在減少兒童死亡率、預防 HIV 感染、能源和移動寬頻建設方面取得可觀進展，但在實現永續發展目標 (SDGs) 方面，仍面臨資金、技術與國際合作的挑戰。這一年，多項國際會議成為全球深化永續發展合作的關鍵平臺：

○ 氣候與生態行動：COP16 與 COP29

2024 年 10 月至 11 月，兩場關鍵環境會議陸續召開——第 16 屆聯合國生物多樣性公約大會 (COP16) 在哥倫比亞舉行，聚焦全球生態系統保護；第 29 屆聯合國氣候變化大會 (COP29) 則在亞塞拜然召開，討論氣候融資、減排目標及全球碳市場的推進。

○ 經濟合作與支持：中非合作論壇

2024 年 9 月的《中非合作論壇》強調透過技術共享與資金支持，推動非洲國家的永續轉型。中國計畫利用全球發展和南南合作基金，幫助發展中國家落實全球發展倡議，減少永續轉型帶來的經濟負擔。

○ 新興經濟體聯合：金磚國家峰會

第 16 屆金磚國家峰會於 2024 年 10 月在俄羅斯喀山舉行，這是新加入的埃及、衣索比亞、伊朗和阿拉伯聯合大公國首次參與的峰會。金磚國家以「加強多邊主義以實現公正的全球發展與安全」為主題，討論了政治與安全、經濟與金融及人道主義合作，展現了新興經濟體在全球治理中的重要角色。

○ 展望未來：《未來峰會》

聯合國於 2024 年 9 月舉行的《未來峰會》(Summit of the Future)，以《未來契約》為核心，提出了全球治理的新框架。峰會圍繞治理架構、科技應用與和平安全三大主題，強調振興多邊主義，加速改革國際金融體系，並通過《全球數字契約》，確保科技發展能造福全人類。

3-2-2 2024：展望 2030 的關鍵節點

2024 年既是規劃永續未來的重要契機，也是一個充滿挑戰的轉折點。全球關注的焦點集中在兩場仍在持續的戰爭——俄羅斯-烏克蘭戰爭與以色列-哈馬斯戰爭。這兩場衝突迄今已造成超過百萬人傷亡，其中婦女和兒童在以哈戰爭中成為主要受害者，凸顯了戰爭對弱勢群體的深重影響。

在氣候層面，2024 年全球氣溫首次出現超過工業化前水準 1.5°C 的紀錄，成為有記錄以來最熱的一年。隨著氣溫升高，海平面上升加速，冰川損失創下新高，沿海地區和全球生態系統面臨更嚴峻的威脅。全球也頻繁經歷破紀錄的降雨、洪水、熱帶氣旋、高溫、乾旱和野火，對社會與經濟造成巨大衝擊。

世界經濟論壇（World Economic Forum, WEF）的 2024 全球風險感知調查（GRPS）表明了當下感受最強烈的重大風險：

1. 極端氣候事件（66%）；
2. 人工智慧生成的虛假資訊（53%）；
3. 社會或政治分化（46%）。

下圖 8 顯示出全球未來二年及十年的風險感知，研究團隊依照 WDSI 三大領域——全球倫理（藍）、包容發展（黃）及環境均衡（綠）——依嚴重程度標示出風險類型。在短期內社會經濟危機被認為是最大的挑戰，尤其是由「錯誤與虛假資訊」引發的風險急速攀升。假資訊與社會分裂的交互作用不斷擴大，削弱了民眾對政府、媒體及科學機構的信任，進一步阻礙了國內以及國際間的合作能力。同時，生活成本危機主導國家挑戰，通膨與經濟下行加劇了全球不平等，經濟增長的過程，全球貿易高度集中在少數兩、三個國家，經濟衰弱不振的困境，對於低收入和氣候脆弱的國家，影響尤為嚴重。

展望未來十年，環境風險的威脅逐漸增加，並在全球十大風險中占據前四位。極端天氣事件與氣候變遷的破壞效應將隨時間推移而日益嚴重：

- 生態系統退化：長期的退化進一步威脅全球糧食安全和生物多樣性。
- 基礎設施與氣候適應不足：許多國家缺乏有效的基礎設施與應對極端氣候的適應能力，難以避免氣候暖化效應所帶來的巨大影響。

全球未來二年
重大風險感知排名



全球未來十年
重大風險感知排名

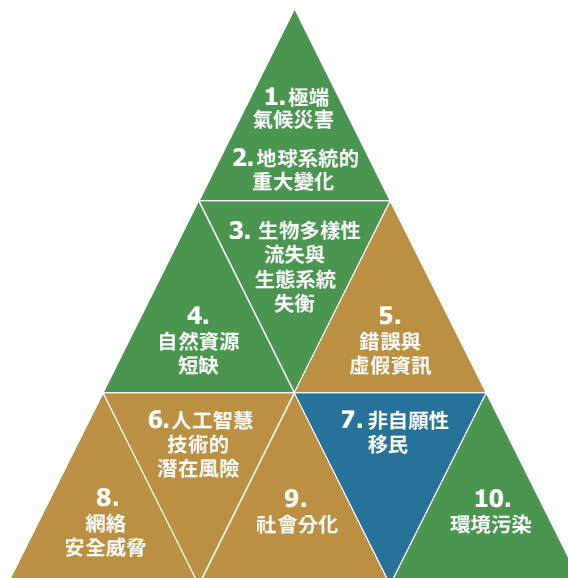


圖8 | 全球未來二年及十年重大風險感知排名

來源：翻譯及整理自世界經濟論壇《2024 年全球風險報告》

4 群組和國家層級分析

4-1 WDSI 地理群組表現

圖 9 展示了全球不同地區在 WDSI（王道永續發展指標）上的表現，以及各地區內國家的數量分布。

4-1-1 2024 年度觀察與分析

北美地區以及歐洲與中亞地區的領先地位

歐洲與中亞地區 WDSI 平均分數 7.29，雖略低於北美地區的 7.40，但考量到北美地區的量體只有美國及加拿大二國，歐洲地區仍是在永續發展的領導者。

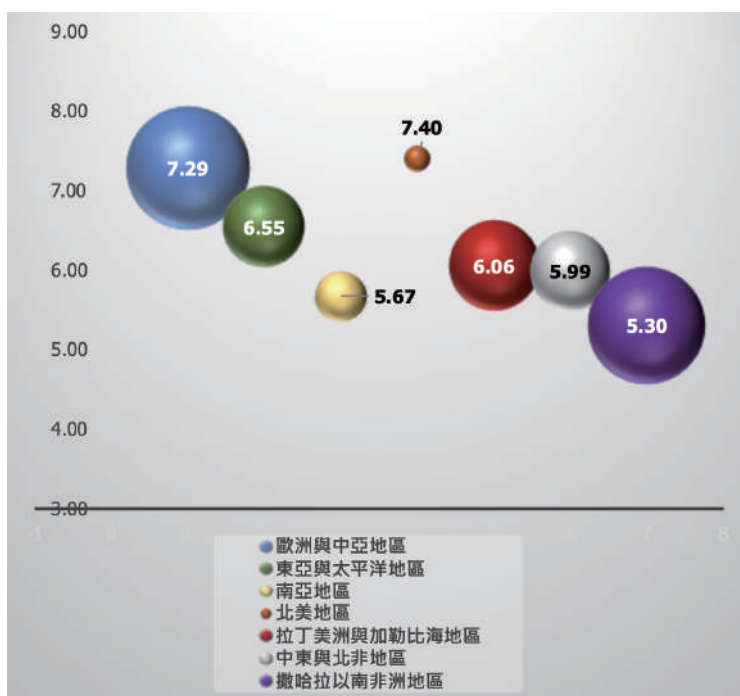


圖9 | 2024 WDSI 表現（依地理群組）

東亞與太平洋地區的穩健發展

平均分數 6.55，位居第二。紐西蘭、澳大利亞和日本等高收入國家皆進入前 30 名，在社會經濟方面表現突出。南韓、新加坡以及馬來西亞的排名也不容忽視，穩居 30 至 40 名之間，展現了其在資源管理上的穩定。然而，區域內部差異明顯，部分新興國家在氣候適應、社會公平以及基礎設施建設方面面臨顯著挑戰，急需更多的政策支持與國際協作。

南亞地區的艱困現況

平均分數 5.67，反映了該地區在人口壓力、貧困以及氣候適應能力不足方面的挑戰。南亞迫切需要針對基礎設施建設和社會公平進行大規模投資，特別是在教育、醫療和能源轉型領域，以縮小與其他地區的差距。

拉丁美洲與加勒比海地區的中等表現

平均分數 6.06，略低於全球平均水準。儘管該地區在資源豐富性方面具有優勢，但持續的經濟與政治不穩定阻礙了永續發展的進展。改善治理結構與基礎設施是該地區提升永續發展表現的關鍵。

中東與北非地區以及撒哈拉以南非洲地區的挑戰

中東與北非地區平均分數 5.99，顯示出地緣政治與衝突對永續發展的不利影響。

撒哈拉以南非洲地區平均分數 5.30，位列全球地區之末。該地區面臨基礎設施不足、貧困與氣候變遷的多重壓力，國際援助與技術轉移對其發展將扮演關鍵角色。

4-1-2 群組表現與趨勢

根據從 2020 年到 2024 年的數據¹（如圖 10），全球各地區在永續發展指標（WDSI）上的表現變化清晰地反映了不同地區在永續績效的進展與挑戰。以下針對各地區的趨勢進行分析：

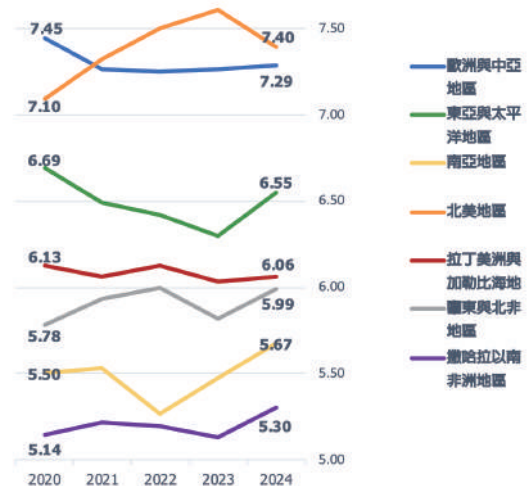


圖10 | 2020-2024 年間 WDSI 變化趨勢
(依地理群組)

NOTE

- 2018 年版全球王道永續發展指標（WDSI）涵蓋的經濟體數量為 74 個，其地域分布在代表性和全面性方面相較於後續年度略顯不足。該年度數據因而未納入分析範疇，以確保研究結果的連貫性與比較的有效性。



歐洲與中亞：領先地位穩固但增長放緩

- 趨勢：從 2020 年的 7.45 下滑至 2024 年的 7.29，雖然增長停滯，但仍在全球保持領先。
- 觀察：
 - 歐洲國家受益於完善的醫療體系和政策協作，疫苗分配和復甦進程相對順利。
 - 然而，疫情加劇了區域內部的不平等，特別是部分東歐與中亞國家在經濟與社會公平方面的劣勢。



東亞與太平洋：穩健增長但內部差異顯著

- 趨勢：從 2020 年的 6.69 提升至 6.55，增長穩定但緩慢。
- 觀察：
 - 高收入國家如日本、澳大利亞和新西蘭因快速的公共衛生響應和疫苗分發，復甦相對平穩。
 - 東亞國家以封鎖社會為手段防疫，雖然降低了死亡率，部分國家卻在 2023 年遭遇復甦遲滯的困境。
 - 東南亞部分國家受供應鏈中斷與旅遊業衰退影響，經濟增長明顯放緩，社會公平與基礎設施發展進程被拖延。



南亞：緩步前進但基礎挑戰仍存

- 趨勢：從 2020 年的 5.50 提升至 5.67，整體保持穩步增長。
- 觀察：
 - 印度和孟加拉等國因醫療資源匱乏和人口壓力，疫情期間經歷了高感染率和經濟大幅收縮，疫情後期，勞動市場復甦迅速，但面臨接踵而來的通貨膨脹，增加了社會考驗。
 - 印度作為南亞區域核心，推動了經濟增長和部分氣候行動，但區域內仍普遍存在貧困與不平等問題。



北美：高位波動中的潛在風險

- 趨勢：從 2020 年的 7.32 增至 7.40。
- 觀察：
 - 由於醫療科技的先進，美、加兩國在疫情期間順利掌握了全球主要的疫苗，且採取了大規模經濟刺激措施，幫助穩定社經環境，但國內高收入群體與低收入群體之間的不平等進一步擴大，貧窮率上揚。
 - 2020 年後加拿大的人均碳足跡呈現增長，儘管 2023 年略有下降，但仍處全球水平高位。



拉丁美洲與加勒比海：停滯不前的隱憂

- 趨勢：從 2020 年的 6.13 下降至 6.06，幾乎未見明顯進步。
- 觀察：
 - 該地區政治與經濟的不穩定限制了其永續發展潛力。疫情暴露了該地區醫療體系的脆弱性，加劇了貧困與失業問題。
 - 儘管資源豐富，但管理效率低下導致環境與社會問題加劇。



中東與北非：疫情與地緣政治的雙重挑戰

- 趨勢：從 2020 年的 5.93 提升至 5.99。
- 觀察：
 - 疫情期間，該地區石油出口國受到能源需求下降的重創，缺乏經濟多元化使其面臨風險。
 - 戰爭與地緣政治不穩定進一步削弱了該地區的永續發展能力。



撒哈拉以南非洲：進步緩慢但仍具潛力

- 趨勢：從 2020 年的 5.14 提升至 5.30，進步有限但穩定。
- 觀察：
 - 新冠疫情加劇了該地區的健康危機，公共醫療體系幾近崩潰，貧困人口比例進一步上升。
 - 自然資源豐富但利用率低，且氣候變遷的影響尤為嚴重。

世紀傳染病的啟示

自 2020 年起，全球經歷了一場數百年來未曾遇過的嚴重傳染病大流行，無一地區或國家能倖免於難。這場引發各國大規模社會封鎖的危機，歷經五年終於逐漸平息。然而，人類的考驗並未就此結束，兩場對全球和平造成深遠影響的戰爭接踵而至，為世界帶來新的不安定因素。高收入國家憑藉充裕的醫療和經濟資源，較快實現了疫後復甦；而較低收入的國家因資源匱乏，復甦進程顯著放緩。

這場全球疫情突顯了國際合作的必要性。從疫情期間的醫療物資供應和資金援助，到後疫情時代應對全球通貨膨脹的聯合行動，無不展現全球協作的重要性與迫切性。唯有持續深化多邊合作，才能有效應對未來更大的挑戰，推動全人類共同進步。

4-2 收入經濟群組表現

隨著經濟增長和減貧政策的推行，全球各收入經濟群組²的結構正逐步演變。全球貧窮人口自2000年以來明顯下降，高收入經濟群組的國家數量逐年增加。然而，新冠疫情和地緣政治衝突對減少貧富差距以及永續發展造成了嚴重阻礙。

4-2-1 2024 年度觀察與分析

根據2024年的數據（表6及圖11），顯示出明顯的分層現象，而且群組表現結果與收入高低呈現正相關。

根據圖12數據顯示，在王道永續發展的整體指標（WDSI）表現中，高收入與低收入群組的平均分數差距達到2.39分，突顯了全球永續發展中的顯著不平等。這種不平等在「包容發展」領域尤為突出，社會經濟表現的差距高達3.71分，成為各收入群組間最明顯的鴻溝。

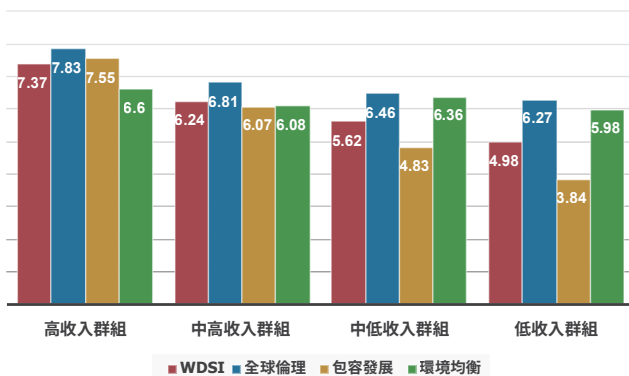


圖12 | 2024 WDSI 整體及三領域表現（依收入群組）

表6 | 2024 WDSI 整體及三領域表現（依收入群組）

經濟收入群	WDSI 表現	全球倫理	包容發展	環境均衡	國家數量
高收入群	7.37	7.83	7.55	6.60	56
中高收入群	6.24	6.81	6.07	6.08	44
中低收入群	5.62	6.46	4.83	6.36	44
低收入群	4.98	6.27	3.84	5.98	24
全球平均	6.26	6.97	5.91	6.31	168

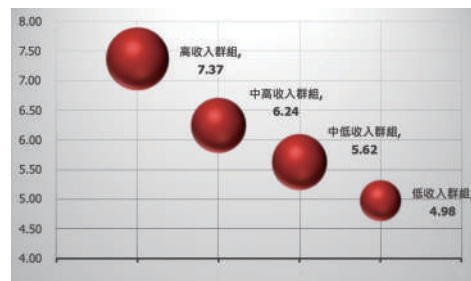


圖11 | 2024 WDSI 表現（依收入群組）

NOTE

2. 世界銀行組織（World Bank）將全球各經濟體分為四大收入群組，依據的是人均國民總收入（GNI per capita），並根據世界銀行的年度收入分類標準進行調整。2024年財政收入的分類標準為：高收入(High income, HIC)人均GNI ≥ \$13,846、中高收入(Upper-middle-income, UMIC) \$4,466 – \$13,845、中低收入(Lower-middle-income, LMIC) \$1,136 – \$4,465及低收入(Low income, LIC) ≤ \$1,135。

高收入群組：領先與內部分化的矛盾

高收入群組在國家數量上佔據主導地位，共有 56 個國家，但其內部分化顯著，從第 1 名至 114 名，名次跨度達到 113 名，反映出高收入並非永續發展的唯一決定因素。其中，蓋亞那（排名第 114 名）為該群組表現最低落的國家。

這些數據進一步說明，相對於經濟規模，國家的社會結構、資源分配和政策執行力同樣是推動永續發展的核心因素。然而，值得注意的是，高收入與中高收入二個群組裡，三大領域（全球倫理、包容發展及環境均衡）之間的差距相對較小，這反映出當一個經濟體取得相當程度的經濟規模後，國際合作及國內政策發展可以形成相輔相成的積極作用，進一步促進永續發展的全面進步。

全球倫理與環境均衡：多元挑戰的面貌

在「全球倫理」領域，四大收入群組的分數差距為 1.46 分，其表現與經濟規模呈現正相關，其主要原因在於國際交流的規模及國際援助的充裕度。然而在「環境均衡」方面，各收入群組之間的表現差異相對較小，顯示出經濟規模並非唯一的決定因素。事實上，「環境均衡」領域受到地理位置、天然資源分布、產業結構、政府管理能力以及文化特性的多重影響，使得不同收入群組在該領域的表現更趨近於一致。

低收入群組的挑戰與國際合作的必要性

低收入群組在 WDSI 指標中的平均分數僅為 4.98，顯著落後於其他群組。這些國家面臨基礎設施不足、社會公平挑戰和氣候變遷影響的多重壓力，然而，一些經濟發展水平較低的國家，如衣索比亞（環境均衡得分 6.86 分）及甘比亞

（環境均衡得分 6.54 分）等國，憑藉豐富且未被充分開發的自然資源，以及遠低於全球平均水平的人均碳足跡，對後代子孫及全球環境做出了積極貢獻。

吊詭地是，這些對於地球未來極具潛力的國家，也是面臨全球傳染病威脅及氣候變遷下最脆弱的群體，亟需更多針對性的國際支持。國際社會應加強技術轉移和資金援助，並針對低收入群體制定專項政策，幫助其縮小差距。只有在更均衡的國際協作下，這些國家才能更全面地融入永續發展進程，為全球未來創造更穩定的基礎。

4-2-2 跨年趨勢及分析

高收入群組

大部分高收入群組國家擁有多樣化且成熟的經濟結構，利於投資科技創新和永續發展計畫，且擁有健全的法律和政策體系及較高的社會福利保障，在可再生能源技術和智慧城市等領域領先全球。這個群組在 WDSI 得分上保持領先，特別是在「包容發展」領域展現了相對優勢。然而，2024 年排名範圍從第 1 名到第 114 名，顯示出該群組內部的巨大差異性。

該群組在 2024 年「包容發展」領域得分 7.55，相比 2023 年的 8.42 明顯下降，顯示在促進公平機會、收入分配及弱勢群組支持上出現困難，可能受到供應鏈中斷、能源價格波動、通貨膨脹、經濟不平等加劇以及弱勢群體支持不足等因素的影響。這個趨勢在原本財富過度集中少數階層的高收入國家裡更為明顯，特別是美、英和澳大利亞等國。

儘管高收入國家積極推動能源，但人均碳排放和資源消耗水平仍高於全球平均。許多國家將生產環節轉移到低收入國家，間接導致後者的環境退化。新興國家不斷呼籲高收入國家能負起全球供應鏈中更多的責任，共同推進全球永續進城。該群組在 2024 年在「環境均衡」領域上展現小幅改善，反映全球在生態保護和氣候行動上的努力開始顯現成效，尤其是能源結構的轉型和減排政策的推行在部分國家取得了明顯進展。

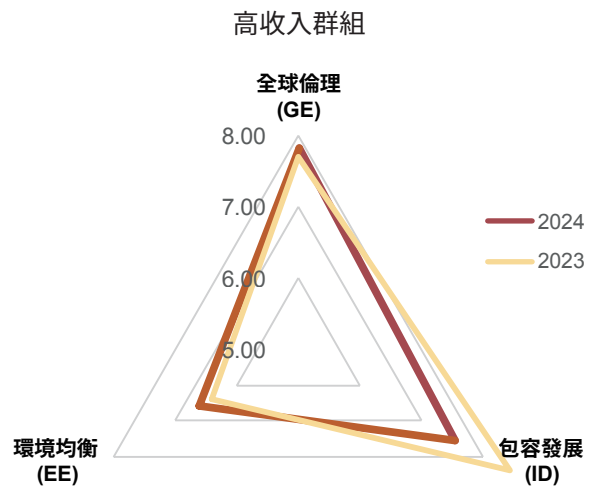


圖13 | 2023-2024 年高收入群組表現

中高收入群組

2024 年，中高收入群組在 WDSI 的表現與前一年相比變化不大，該群組表現出均衡的發展狀及極具潛力的進步速度。這些國家普遍擁有多元的經濟結構，其中，中國、馬來西亞、巴西等已成為全球供應鏈的關鍵節點，在全球經濟體系中發揮著重要作用。然而，這也使得中高收入國家在全球化波動中更為敏感，原材料與能源價格上漲、國家債務風險加劇等問題逐漸浮現，對其持續發展構成挑戰。

作為承上啟下的群體，中高收入國家在國際合作中正扮演日益重要且積極的角色，特別是在南南合作框架下，通過提供技術、資金及政策援助，推動其他發展中國家的進步。

然而，該群組面臨資源依賴性導致的環境退化與污染挑戰。同時，城鄉差距和收入不平等問題仍突出，弱勢群體難以受惠於經濟增長，社會資源分配的不均衡進一步加劇了貧富差距，對社會穩定構成挑戰。

中低收入群組

中低收入國家在 2024 年的表現相較 2023 年有明顯進步，但在「全球倫理」領域則出現退步。疫情結束後，全球旅客流量和經貿活動的減少對這一群組的國家影響尤為顯著，削弱了其在國際交流與合作方面的表現。

該群組仍具備相當程度的人口紅利，為勞動力密集型產業和基礎製造業提供了競爭優勢，且擁有未充分開發的自然資源（如農業資源），但在基礎設施仍有巨大缺口，在人口快速增長的同時，交通、能源、水電系統和通信等領域的設施發展嚴重不足，制約了經濟增長和社會發展，政府更普遍存在政治不穩定和腐敗問題，阻礙了有效的政策執行和國際合作。

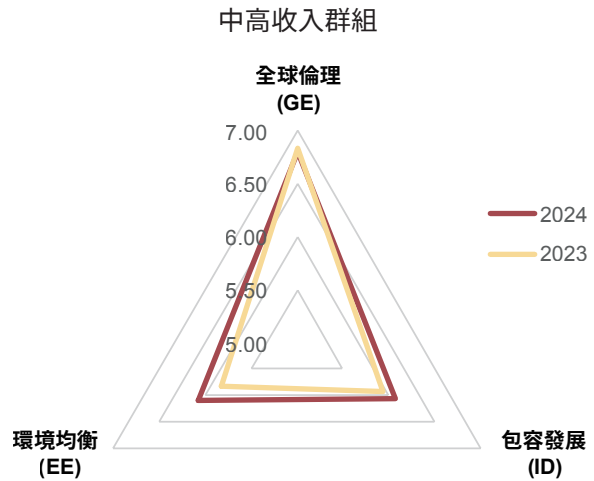


圖14 | 2023-2024 年中高收入群組表現

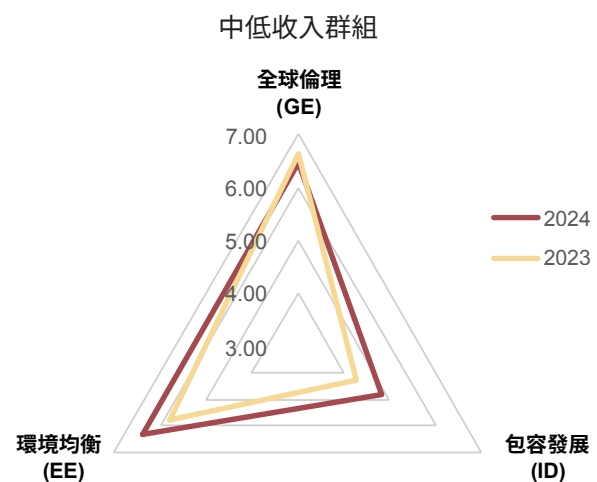


圖15 | 2023-2024 年中低收入群組表現

低收入群組

低收入國家作為全球最脆弱的群體，在 WDSI 三大領域中表現顯著落後。其中，環境領域展現出一定的貢獻與潛力，但在社會經濟領域則危機重重。2024 年的數據顯示，低收入國家在永續發展的進展與中低收入國家群組有相似趨勢。「全球倫理」領域出現退步，而在「包容發展」和「環境均衡」領域則有明顯提升，反映出這些國家在疫情後的積極追趕態勢。

許多低收入國家擁有尚未過度開發的自然資源，特別是在生物多樣性、森林和淡水資源方面。與其他收入群組相比，儘管人口成長快，年輕人口比例高，這些國家的碳足跡仍遠低於全球平均水平，為推動可持續利用的自然資源做出了重要貢獻，展現了其在環境領域的潛在優勢。

低收入國家面對的挑戰是多重結構性的惡性循環，基礎設施極度不足，社會服務薄弱，高比例的貧窮飢餓人口，儘管對全球自然資源保存貢獻良多，卻是最受極端氣候事件影響的群體。低收入國家的發展進步對實現全球永續發展目標至關重要。唯有強化國際合作，才能幫助這些國家突破惡性循環，邁向更加包容與永續的地球。

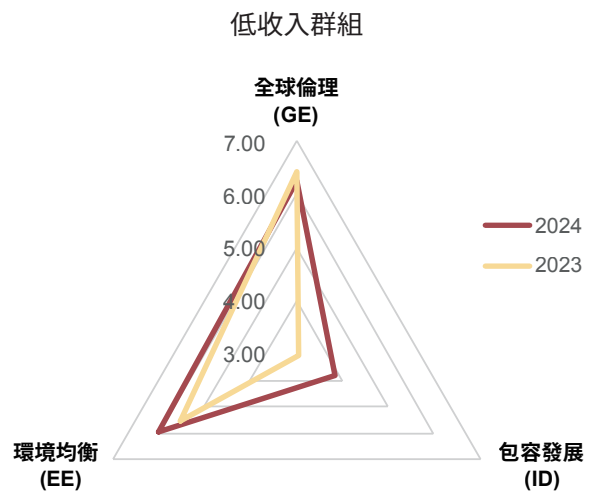


圖16 | 2023-2024 年低收入群組表現

全球發展不平等的警訊：人本需求差距持續擴大

隨著全球進入後疫情時代，發展不平等的問題愈發突顯。根據歷年 WDSI 的「包容發展」變化，如圖 17 顯示（相關數據、圖表及詳細分析請見後續「包容發展」章節），低收入國家與高收入國家在「人本需求」面向的差距正在擴大。這一趨勢不僅揭示了全球貧富差距的進一步惡化，也引發了對全球穩定與永續發展的深刻反思。

數據顯示，2020 年至 2024 年間，高收入國家「包容發展」領域從 7.58 微幅下降至 7.55，而低收入國家則從 3.67 增長至 3.84。兩個群組在疫情期間均出現低谷，並於疫情後逐步回升。然而，細察「人本需求」面向，低收入國家自 2020 年的 3.61 持續下降至 2024 年的 2.92，而高收入國家則從 8.46 逆勢增長至 8.56。五年間，兩者差距由 4.85 擴大至 5.64，反映出低收入國家在基本需求滿足方面面臨更嚴峻的挑戰，全球資源分配的不均衡問題持續惡化。

低收入國家在「人本需求」面向的下滑，主要源於醫療資源不足與疫苗分配不均。疫情期間，高收入國家迅速恢復，而低收入國家因醫療設施匱乏，導致公共衛生問題加劇，預期壽命波動劇烈。此外，全球通膨與糧食危機加重低收入國家的負擔，就業與電力穩定等基礎需求面臨巨大挑戰。反觀高收入國家，通過補貼與社會救助有效緩解危機，保障基本需求。而基礎設施差距同樣加劇了這種不平等。高收入國家憑藉完善的教育、醫療和社福體系維持穩定並促進創新，而低收入國家因基礎設施投資不足，制約了人本需求的提升。

發展不平等的擴大不僅威脅低收入國家的經濟復甦，也可能引發社會動盪和難民潮，對全球穩定構成潛在風險。貧富差距的加劇，可能削弱全球合作，使應對氣候變遷和貧困問題變得更加困難。

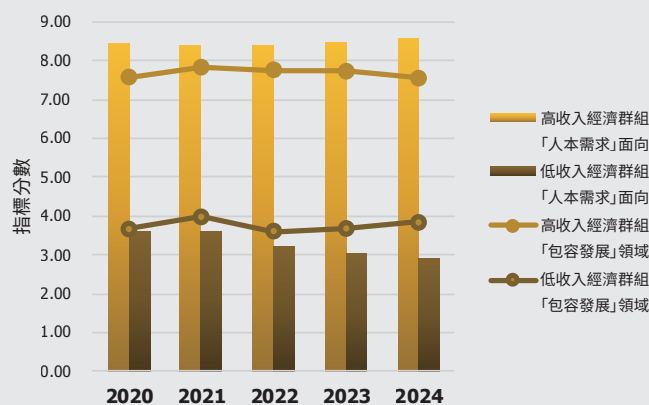


圖17 | 2020-2024年高收入及低收入群組對比

4-3 跨區域群組－金磚國家

4-3-1 2024 年度金磚國家表現

金磚國家於 2009 年成立，金磚國家（BRICS）是指巴西（Brazil）、俄羅斯（Russia）、印度（India）、中國（China）和南非（South Africa）五個主要新興經濟體的統稱。金磚國家並非傳統意義上的區域組織，而是一個涵蓋金融、貿易、技術和文化交流的跨區域多邊合作框架。2023 年金磚國家領導人峰會同意擴大合作機制，衣索比亞、伊朗、埃及以及阿拉伯聯合大公國將於隔年起正式加入。自 2024 年擴員後（如表 7），金磚國家（BRICS+）跨越地緣、種族、宗教，體現了國際多元化的發展，人口涵蓋全球近一半，GDP（購買力平價）約佔全球三分之一。

圖 18 中，淺灰色條列代表金磚原始成員，深灰色則代表新進成員。金磚九國的平均分數為 6.24，略低於全球平均（6.26），雖然差距微小，這成績反映出作為新興市場發展中國家的代表，金磚國家在永續發展發面仍面臨多重挑戰和機遇。

阿拉伯聯合大公國（7.33）表現最佳，得益於穩定的經濟結構和充足的資金投入，在永續基礎設施與技術應用方面具有明顯優勢。埃及（5.57）和伊朗（5.59）則相對落後，主要原因可能與政治不穩定性、經濟挑戰和社會發展指標的差距有關。

金磚國家成員代表著全球 43% 的人口，同時也是全球主要新興經濟體的核心力量，在推進《2030 年永續發展議程》中扮演著不可或缺的角色。這些國家憑藉豐富的自然資源與龐大的人力資源，有潛力在能源轉型、綠色基礎設施建設和技術創新方面發揮更大的領導作用。

表7 | 2024 年金磚國家 WDSI 表現

國家	代碼	加入時間	WDSI 2024
巴西	BRA	2009年	6.49
中國大陸	CHN	2009年	6.84
印度	IND	2009年	6.20
俄羅斯	RUS	2009年	6.30
南非	ZAF	2010年	6.24
埃及	EGY	2024年	5.57
衣索比亞	ETH	2024年	5.64
伊朗	IRN	2024年	5.59
阿拉伯聯合大公國	ARE	2024年	7.33
金磚九國平均	BRICS		6.31
全球平均	Global		6.26

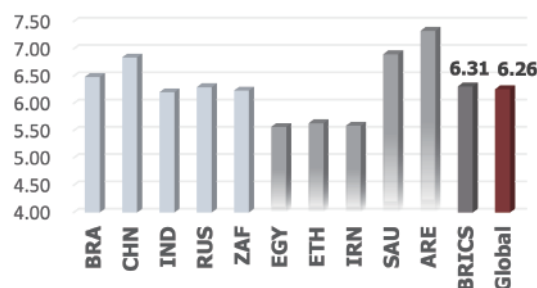


圖18 | 2024 年金磚國家 WDSI 表現

在國際談判中，金磚國家應堅持公平與包容的原則，積極爭取更多資金援助與技術轉移，幫助全球南方國家應對氣候變化與貧困挑戰。這不僅將促進金磚內部的經濟平衡，也將為構建一個更加公正、綠色和永續的世界奠定基石。

4-3-2 2020-2024 年間金磚國家排名變化趨勢分析

前期的金磚五國中，以中國的永續發展績效最為突出。然而，中美貿易競爭與新冠疫情對中國的發展造成影響，導致其 WDSI 排名自 2020 年的第 38 名下滑至 2024 年的第 46 名（如表 8 及圖 19）。值得注意的是，中國在 2022 年成長至第 40 名，但於 2023 年再次下滑至第 46 名，這與其當時採取的清零政策以及較晚解除疫情管制的政策方向相吻合。

印度與南非在 2022 年受新冠疫情影響最大，導致排名分別下滑至第 100 名和第 102 名。然而，隨著疫情逐漸消退，兩國於 2023 年後期開始回升，印度在 2024 年排名回升至第 84 名，南非則回升至第 82 名。儘管如此，這些國家在包容發展和環境治理方面仍面臨結構性挑戰。

俄羅斯在 2022 年後排名急劇下滑，由 2021 年的第 46 名跌至 2024 年的第 78 名，這與俄烏戰爭及國際制裁直接相關，反映出該國在全球倫理與國際合作領域面臨的嚴峻挑戰。

2024 年，金磚國家迎來成員擴大，包括埃及、衣索比亞、伊朗及阿拉伯聯合大公國等新興經濟體的加入。這一擴展旨在進一步提升集團的代表性與全球影響力，希望為集團帶來更大的市場規模與資源整合機會。然而，成員擴大的同時也帶來內部治理與發展差異的挑戰。如何平衡不同國家的利益，維持集體決策的高效性，將成為未來需要克服的障礙。

表 8 | 2020-2024 年金磚國家排名變化

	2020	2021	2022	2023	2024
BRA	53	52	46	51	68
CHN	38	42	40	46	46
IND	64	84	100	88	84
RUS	52	46	86	98	78
ZAF	76	85	102	92	82
EGY	75	86	99	105	117
ETH	74	97	120	128	114
IRN	78	100	113	118	116
ARE	N/A	51	45	37	34

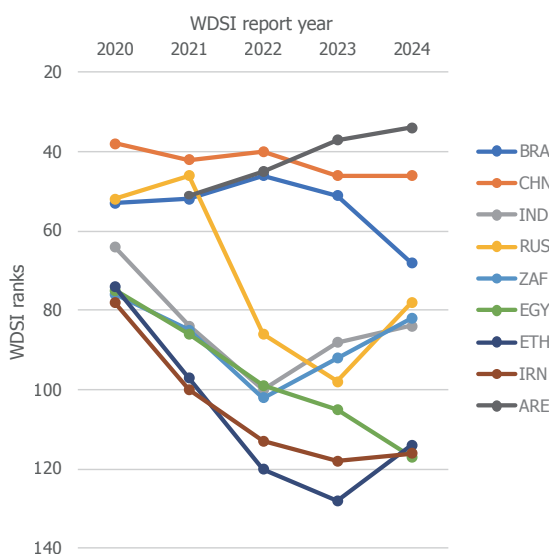


圖 19 | 2020-2024 年金磚國家排名變化趨勢

4-4 部分國家案例

2020 至 2024 年間，各國在 WDSI 上的排名變化反映了新冠疫情、全球化貿易戰及地緣政治緊張局勢對不同國家永續發展的影響，見表 9 及圖 20。這些變化顯示了各國在面對經濟復甦、社會發展及環境治理方面的不同表現，進一步突顯全球發展的不平衡。

丹麥的持續領先地位

丹麥自 2020 年起一直位居前列，在 2024 年重回全球首位。不只丹麥，北歐國家的治理模式在全球永續發展的版圖中，長時間地佔據領先地位。

德國的排名與復甦

德國的排名在 2020 年名列第三，但自 2021 年後出現波動，2024 年回升至第 8 名。這一變化反映出疫情期間德國供應鏈中斷及能源危機的影響，但該國在 2023 年後加速推動再生能源轉型與產業升級，逐步恢復競爭力。

澳大利亞的孤立突圍

新冠疫情期間，澳大利亞因全球交流停滯，國際合作、貿易與經濟發展受到限制，導致經濟成長放緩。作為地理孤立的島國，邊境封鎖政策進一步加劇了人員與物資流動的阻礙，影響了國內外經濟活動。後疫情時期，該國積極推動綠色經濟與可再生能源發展，成為促進經濟復甦的關鍵策略。澳大利亞因此在 2022 年 WDSI 中下滑至第 31 位，並於 2024 年顯著回升至第 16 位。其排名提升，反映出其在應對氣候變遷及永續發展方面的努力與成效。

表9 | 2020-2024 年部分國家排名變化

	代碼	2020	2021	2022	2023	2024
丹 麥	DNK	1	1	2	2	1
德 國	DEU	3	6	5	9	8
澳大利亞	AUS	19	20	31	21	16
日 本	JPN	11	10	16	25	23
美 國	USA	40	37	37	33	39
智 利	CHL	34	39	36	36	40
以 色 列	ISR	35	38	39	42	44
孟 加 拉	BGD	71	75	104	89	97
奈及利亞	NGA	90	128	131	129	148

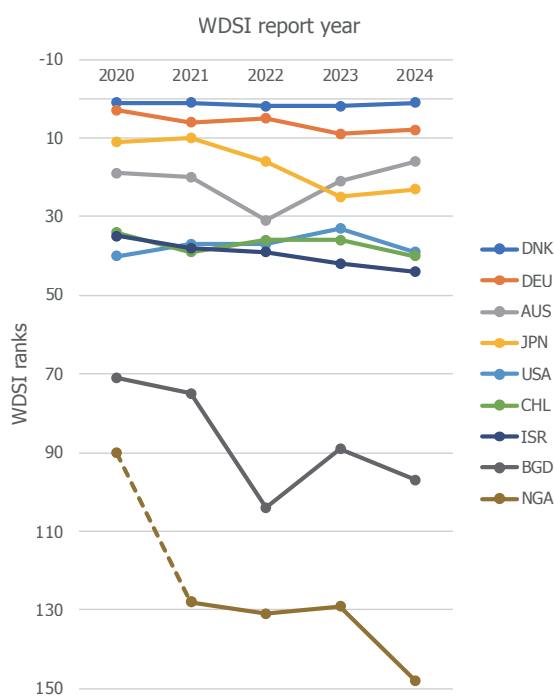


圖20 | 2020-2024 年部分國家排名變化趨勢

日本的挑戰與選擇

日本的排名從 2020 年的第 11 名下降至 2023 年的第 25 名，2024 年微幅回升至第 23 名。這一排名變化突顯出疫情及能源價格對日本供應鏈的衝擊，特別是汽車產業受到全球需求減緩的影響。此外，日本在疫情期間投入大量資源於醫療防護與緊急經濟對策，但軍備預算的大幅提高，削弱了對基礎設施與社會福利領域的長期投資；這在短期內抑制了其包容性發展與社會平等的進程。然而，日本持續推進綠色能源轉型與數位基建，助其在 2024 年實現小幅回升，反映出該國在後疫情時代緩步恢復經濟活力。

美國的復甦與新挑戰

美國在 2020 年排名第 40 位，2023 年升至第 33 位，但 2024 年再度下滑至第 39 位。疫情期間，美國經濟快速復甦的主要驅動力在於兩個方面：大規模疫苗分配以及前所未有的政府補貼政策。

2020 及 2021 年是新冠疫情的分界線，在 2020 年的最後一天，全球第一支疫苗 BNT 取得世界衛生組織（WHO）緊急醫用授權，2021 年後美國的死亡率逐漸降低，並在國內迅速累積疫苗施打覆蓋率，這舉措加速了開放社會，促進就業市場的回暖。同時期，美國政府通過多輪經濟刺激方案，包括直接現金補助、失業救濟金擴增以及針對小型企業的貸款減免計畫，有效支撐了內需市場。這些措施在短期內緩解了疫情對經濟的衝擊，推動家庭消費和企業投資回升。儘管如此，美國在後疫情時期仍面臨通膨壓力、供應鏈瓶頸，以及低碳環境政策的無條件妥協，這些因素成為 2024 年排名回落的重要原因。

以色列進入經濟滑坡

以色列自 2020 年排名第 35 位，下滑至 2024 年的第 44 位。這一下滑與 2023 年 10 月 7 日哈瑪斯襲擊引發的加薩戰爭密切相關。該衝突持續超過一年，對以色列在全球倫理領域的評量造成嚴重負面影響。此外，包容發展領域的多項數據尚未全面更新，導致戰爭對該領域的具體影響仍不明朗。然而，截至 2024 年 6 月底，以色列 GDP 較 2023 年已下滑 1.5%，顯示戰爭對經濟已產生實質影響。以色列國內輿論普遍對經濟前景持悲觀態度，預期經濟蕭條將進一步加深。

發展中國家的進步與困境

智利在 2020 年至 2024 年間的永續發展指數排名經歷了波動，從 2020 年的第 34 位下滑至 2024 年的第 40 位。這一變化反映出智利在後疫情時代面臨的雙重挑戰：一方面，該國憑藉其在礦業、可再生能源和農業領域的強勁表現支撐了經濟增長；另一方面，社會不平等與公共政策執行不力限制了其包容性發展的進程。2024 年，智利權衡國內通膨壓力進行降息，GDP 萎縮，也影響了整體成長。未來，智利需平衡經濟增長與社會公平之間的關係，以提升其在全球永續發展指數中的競爭力。

孟加拉與奈及利亞在 2020 至 2024 年間的 WDSI 排名顯著下滑，儘管在疫情後有所回升，2024 年卻又迎來新的衰退。孟加拉在 2022 年跌至第 104 位，儘管 2023 年有所回升，2024 年仍停留在第 97 位。奈及利亞於 2020 年排名第 90 名（總數量 96 國），2024 年跌至第 148 位（總數量 168 國），顯示出該國在貧困、衛生及基礎建設的結構性問題使其持續在國際排名墊底。

資料來源

Source



表10 | 2024 WDSI 指標統計資料表

【全球倫理】 Global Ethics

面向	指標	項目說明	資料來源	數據年份	分數範圍
外部和平 External Peace					
涉入國際戰爭		發動或參與國家間戰爭情勢	Correlatesofwar.org 相關新聞整理	2000-2024	5≤x≤11
國際戰爭傷亡規模		所涉國家間戰爭的傷亡人數規模	Correlatesofwar.org 相關新聞整理	2000-2024	1≤x≤11
國際維和行動貢獻		國際維和行動的貢獻人力	Peacekeeping.un.org	2022	1≤x≤11
軍備投入 Military Buildup					
軍事支出規模		軍事支出占國內生產總值比重	SIPRI Military Expenditure Database	2023	4≤x≤9
軍事人員規模		軍事人員比例	World Bank	2020	4≤x≤9
核子武器儲備		核子武器彈頭總數	SIPRI Arms Control Database	2024	1≤x≤11
傳統武器輸出		傳統武器進出口總值	SIPRI Arms Transfers Database	2022	4≤x≤9
國際交流 International Exchange					
國際遷徙吸引力		入境國際旅客總數	Unwto.org	2022	1≤x≤11
國際貿易法制		破壞世界貿易法制之屏障程度	World Trade Organization	2022	6≤x≤11
人均貿易額		人均國際貿易額	World Bank	2022	1≤x≤11
國際遷徙自由度		授予本國國民免簽證自由往來的境外國家總數	2024 Henley and Partners Visa Restriction Index	2023	1≤x≤11
國際援助 International Aid					
國際發展援助規模		國際發展援助佔國民總收入比重	Organization for Economic Cooperation and Development, OECD 中國大陸政府決算書	2023	3≤x≤11
國際人道援助規模		對外人道援助規模	Financial Tracking Service, United Nations Office for the Coordination of Humanitarian Affairs, OCHA 中國大陸政府決算書	2023	3≤x≤11
國際難民收容		收受難民總數	World Bank	2023	6≤x≤11
民間慈善贈與		民間社團或個人提供海外捐款或志願服務行為的比例	2024 World Giving Index, The Charities Aid Foundation	2023	1≤x≤11

【包容發展】 Inclusive Development

面向	指標	項目說明	資料來源	數據年份	分數範圍
人本需求 Humanistic Needs					
嬰兒存活率		1歲以下嬰兒死亡率	World Bank	2022	1≤x≤11
預期壽命		經濟體群體從出生開始可以預期存活 的平均年數	World Bank	2022	1≤x≤11
醫療量能		每千人擁有醫護、醫療人員及病床總數	World Bank, World Health Organization (WHO)	2012-2021	1≤x≤11
知識普及		15歲以上成人識字率	World Bank, UNESCO	2014-2023	1≤x≤11
		中等國民教育就學率	World Bank, 各國政府數據	2013-2022	1≤x≤11
就業		15歲以上勞動參與率	World Bank	2023	1≤x≤11
		失業率	World Bank	2023	1≤x≤11
居住		房價指數	2024 Property Price Index, Numbeo	2024	1≤x≤11
電力穩定		電力普及與穩定度	The International Energy Agency's World Energy Outlook (WEO)	2022	1≤x≤11
個人自由		遷徙自由、宗教自由、集會遊行自由、 言論表達自由、伴侶關係選擇自主	Personal Freedom, Human Freedom Index 2024	2023	1≤x≤11
社會平等 Social Equity					
壽命平等		根據阿特金森 (Atkinson) 不平等指數 估計的生命表資料得出的預期壽命分 佈的不平等	Human Development Reports 2024, United Nations	2022	1≤x≤11
勞動性別平等		女性勞動人口佔全體就業人口比例 (15 歲以上)	World Bank	2023	1≤x≤11
教育平等		根據阿特金森 (Atkinson) 不平等指數 估計的家庭調查資料得出的受教育年 限分佈的不平等	Human Development Reports 2024, United Nations	2022	1≤x≤11
經濟發展機會 平等		保障勞工的權利平等	2024 The Global Rights Index, International Trade Union Confederation	2023	1≤x≤11
貧窮比例		各國低於貧窮線佔全國人口比例	World Bank /OECD Income Distribution Database	2014-2023	1≤x≤11
貧富差距		吉尼係數 吉尼係數為衡量集中度的方法判斷收入分配 公平程度的重要指標	World Bank /OECD Income Distribution Database	2014-2023	1≤x≤11
脫貧率		絕對貧窮人口比例減少之十年移動平 均 (每日所得低於 3.65 美元)	World Bank /OECD Income Distribution Database	2012-2021	6≤x≤11

面向 指標	項目說明	資料來源	數據年份	分數範圍
社會和諧 Social Harmony				
自殺率	每年每十萬人自殺死亡率	World Bank	2019	1≤x≤11
暴力及槍械氾濫	暴力衝突導致的社會成本	Global Peace Index	2023	1≤x≤11
	各國社會取得非法小武器價格	Small Arms Survey	2017	1≤x≤11
人身安全	犯罪威脅感、流離失所及無家可歸人口比例、政治不穩定及政治迫害、恐怖攻擊威脅、暴力犯罪程度、刑事犯罪率、監獄人口比例及警察維安人員比例	2024 Global Peace Index	2023	1≤x≤11
社會包容	- 對貧窮是否帶有歧視 - 對 LGBT 團體的包容 - 社會及司法的平等對待與無歧視	World Bank, WP Rule of Law Index 2023, Social Progress Index	2022	1≤x≤11
政府廉能	各國民眾對於當國政府腐敗狀況的主觀感知程度予以排名的主觀指標	Corruption Perception Index 2023	2022	1≤x≤11
經社賦權 Socio-economic Empowerment				
人均 GDP (PPP)	人均 GDP 是國內生產總值除以年中人口數 (購買力平價)	World Bank	2023	1≤x≤11
人均 GDP 增長率	基於不變價本幣的人均 GDP 年增長率 (以 2010 年不變價美元計)	World Bank	2023	1≤x≤11
教育佔 GDP 比重	各國教育總支出佔 GDP 總額比重	World Bank	2014-2023	1≤x≤11
健康佔 GDP 比重	各國健康醫療總支出佔 GDP 總額比重	World Bank/ WHO	2020-2021	1≤x≤11
社保佔國民所得比重	各國社會安捐佔歲入比重 包含老人津貼、急難意外、殘障、保健、家庭照顧、職業傷害及失業津貼、住房等公共社會議題	World Bank	2013-2022	1≤x≤11
銀行開戶比例	過去 12 個月擁有銀行個人或共同帳戶或行動金融帳戶 (15 歲以上) 人口比例	World Bank	2021	1≤x≤11
政府債務	政府剩餘債務佔 GDP 比重 項目包含債務性證券、貸款及其他應付帳款等	International Monetary Fund	2023	1≤x≤11
物價穩定	年度通貨膨脹率	World Bank	2023	1≤x≤11
	消費者物價指數 (CPI)	World Bank	2023	1≤x≤11
網路使用者比例	網路使用者比例 近 3 個月曾使用網路者，介面包含電腦、行動電話、個人數位裝置、遊戲機或數位電視等	World Bank	2020-2023	1≤x≤11
網路使用者成長率	近 10 年網路使用者成長率	World Bank	2013-2022	1≤x≤11

面向 指標	項目說明	資料來源	數據年份	分數範圍
研發創新	<ul style="list-style-type: none"> - 知識產權指標比例 - 全球人工智慧 (AI) 發展能力評比 	World Intellectual Property Indicators, WIPI The Global Artificial Intelligence Index 2024	2023	1≤x≤11
政府數位服務	聯合國電子政府調查報告 【在線服務指數】	Online Service Index, UN E-Government Survey 2024	2023	1≤x≤11

【環境均衡】 Environmental Equilibrium

面向 指標	項目說明	資料來源	數據年份	分數範圍
物質消費 Material Consumption				
人均能源消耗	此指標採用人均電力消耗，衡量各國的人均能源使用量，單位為千瓦小時 (KWh/capita)	Our World in Data	2021-2023	1≤x≤11
人均溫室氣體排放量	國家年度排放溫室氣體總量除以人口總數 溫室氣體指所有會吸收或釋放紅外線輻射並存在於大氣中的氣體，包括：二氧化碳 (CO ₂)、甲烷 (CH ₄)、氧化亞氮 (N ₂ O)、全氟碳化物 (PFCs)、氫氟碳化物 (HFCs)，以及六氟化硫 (SF ₆)	EDGAR - Emissions Database for Global Atmospheric Research	2023	1≤x≤11
人均水消耗	國家年度淡水的總取水量除以總人口數 淡水總取水量包含農業、工業、民生所需、海水淡化廠的總取水量，單位為立方米 (m ³)，此數值不包含蓄水庫中因蒸發而損失的量	Food and agriculture data (AQUASTAT)	2021	1≤x≤11
食物永續	食物安全	World Food Program	2023	1≤x≤11
	食物浪費	Food Waste Index Report 2024, UNEP	2023	1≤x≤11
過漁	依據加拿大英屬哥倫比亞大學漁業中心 Sea Around Us 研究小組研發數據 「過漁」：當某一年魚類的存活數量低於前一年最高數量的 10%時，即被視為過度捕撈	Fish Stock Status, Environmental Performance Index 2024	2023	1≤x≤11
森林管理	森林覆蓋率 此數據定義之「森林」為涵蓋面積 5 米以上的原生森林或人工林，不包含農業經濟作物及都市公園綠地之林木	World Bank	2021	1≤x≤11
	森林損耗	World Bank	2016-2021	1≤x≤11
環境治理 Environmental Governance				
生物多樣性	棲息地重要保護區、陸地保護區（國家生物族群量、全球生物族群量）以及海洋保護區	The Nature Conservation Index (NCI) 2024 The most biodiverse countries	2023	1≤x≤11
能源密集度	每單位國內生產毛額 (GDP) 生產需投入之能源 (MJ/\$2017 PPP GDP)	International Energy Agency 2024	2022	1≤x≤11
綠色成長	就議題妥適性，本指標僅採用「綠色增長指數」中「綠色經濟機會」面向作為本指標分數	Green Economic Opportunities, Green Growth Index 2024	2023	6≤x≤11

面向 指標	項目說明	資料來源	數據年份	分數範圍
空氣汙染	此數據是透過各國都市和農村地區人均 PM2.5 年平均濃度暴露量加權計算得出，以 ($\mu\text{g}/\text{m}^3$) 計 懸浮微粒 PM2.5 (直徑小於 $2.5\mu\text{m}$ 的顆粒物) 為環境中的重要污染源，對人體健康造成巨大影響	World Air Quality Report 2024, IQAir	2023	$1 \leq x \leq 11$
廢棄物管理	每日人均產生的都市固體廢棄物 (kg/capita/day)	What A Waste Global Database, World Bank	2022	$1 \leq x \leq 11$
	資源回收量佔垃圾產生量比率 回收垃圾含堆肥及回收	What A Waste Global Database, World Bank	2022	$6 \leq x \leq 11$
汙水處理	汙水處理指標是依據都市和工業的汙水處理連結率進行加權計算	Progress on Wastewater Treatment	2015-2022	$1 \leq x \leq 11$
安全用水	每人每天可在距離其居住地 200 公尺範圍內取得 25 公升、價格低廉、衛生安全的用水	WHO/UNICEF Joint Monitoring Programme (JMP) for Water Supply, Sanitation and Hygiene	2020-2022	$1 \leq x \leq 11$
衛生設施普及程度	使用改進及普及不與他人共用且能有效處理排泄物的衛生設施的人口比例 改善型衛生設施包括連接下水道的沖水廁所、化糞池、通風改善坑式廁所、堆肥廁所等	WHO/UNICEF Joint Monitoring Programme (JMP) for Water Supply, Sanitation and Hygiene	2020-2022	$1 \leq x \leq 11$
自然規律 Natural Rules				
氮肥管制	本指標採用氮平衡作為評量 肥料使用過量將造成多餘的氮釋放至土壤中，分解成氨，汙染水源，進而揮發至空氣，可能造成呼吸及心血管疾病	Environmental Performance Index 2024	2023	$1 \leq x \leq 11$
塑膠排放	人均塑膠廢棄量 (每日/公斤)	What A Waste Global Database, World Bank	2013-2022	$1 \leq x \leq 11$
	人均塑膠排入海洋的廢棄量 (每年/公斤)	Our World in Data	2019	$1 \leq x \leq 11$
輻射廢棄物	具放射性或受放射性物質污染之廢棄物，包括使用過的核燃料 IAEA 將各國的輻射廢棄物依據輻射等級分為四類：HLW = High Level Waste、ILW = Intermediate Level Waste、LLW = Low Level Waste、VLLW = Very Low Level Waste，四個等級在指標計算上給予不同的權重，HLW 權重為 1、ILW 權重為 0.5、LLW 權重為 0.25、VLLW 權重為 0.1，將四個加權後的輻射值加總，做為此項指標的評量標準。	International Atomic Energy Agency	2023	$1 \leq x \leq 11$

國家概況解析

Country profile





阿富汗

2024 EDITION

概況

區域位置	亞洲
土地面積 (平方公里)	652,230
人口	40,121,552
年度人口成長率	2.22%
都市化程度	26.93%
GDP (Billion, 2015 USD)	17
人均 GDP, PPP (Intl. USD)	2170

在 WDSI 及其他發展指標之排名比較

(排名)	
WDSI 總排名	168/168
WDSI (在新興國家排名)	132/132
WDSI (在區域地理群排名)	45/ 45
SDGI 聯合國 2024 永續發展目標指標	160/167

WDSI 總排名 168th of 168



WDSI 等第分數

4.15 / 11.00

【全球倫理】

5.40

外部和平

7.67

涉入國際戰爭	11.00
國際戰爭傷亡規模	11.00
國際維和行動貢獻	1.00

軍備投入

7.75

軍事支出規模	7.00
軍事人員規模	5.00
核子武器儲備	10.00
傳統武器貿易	9.00

國際交流

2.75

國際遷徙吸引力	3.00
國際貿易法制	6.00
人均貿易額	1.00
國際遷徙自由度	1.00

國際援助

4.00

國際發展援助規模	3.00
國際人道援助規模	3.00
國際難民收容	9.00
民間慈善贈與	1.00

【環境均衡】

5.34

物質消費

6.63

人均能源消耗	11.00
人均溫室氣體排放量	11.00
人均水消耗	4.00
食物永續	3.75
過漁	6.00
森林管理	4.00

環境治理

4.63

生物多樣性	4.00
能源密集度	10.00
綠色成長	6.50
空氣汙染	3.00
廢棄物管理	6.00
汙水處理	1.00
安全用水	3.00
衛生設施普及程度	3.50

自然規律

4.67

氮肥管制	6.00
塑膠廢棄物	3.00
輻射廢棄物	5.00

【包容發展】

2.93

人本需求

2.65

嬰兒存活率	2.00
預期壽命	2.00
醫療資源	1.67
知識普及	2.00
就業	1.50
居住	3.00
電力穩定	6.00
個人自由	3.00

社會平等

1.71

壽命平等	2.00
勞動性別平等	1.00
教育平等	1.00
經濟發展機會平等	1.00
貧窮比例	1.00
貧富差距	3.00
脫貧率	3.00

社會和諧

3.55

自殺率	9.00
暴力及槍械氾濫	5.00
人身安全	1.00
社會包容	0.75
政府廉能	2.00

經社賦權

3.50

人均 GDP (PPP)	1.00
人均 GDP 增長率	2.00
教育佔 GDP 比重	7.00
健康佔 GDP 比重	11.00
社保佔國民所得比重	7.00
銀行開戶比例	1.00
政府債務	3.00
物價穩定	3.00
網路使用人口比例	1.00
網路使用成長率	3.00
研發創新	3.00
政府數位服務	1.00

阿爾巴尼亞

2024 EDITION

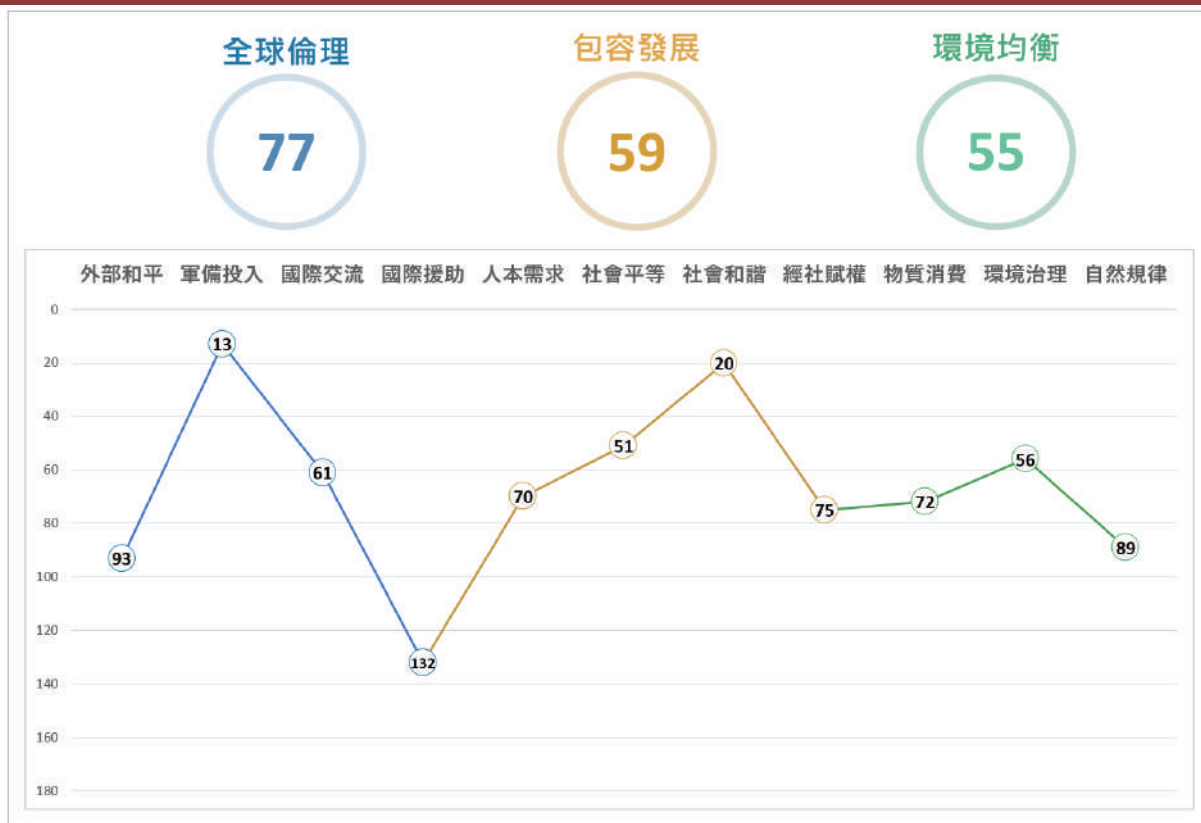
概況

區域位置	歐洲
土地面積 (平方公里)	28,748
人口	3,107,100
年度人口成長率	0.16%
都市化程度	64.60%
GDP (Billion, 2015 USD)	15
人均 GDP, PPP (Intl. USD)	21,395

在 WDSI 及其他發展指標之排名比較

	(排名)
WDSI 總排名	50/168
WDSI (在新興國家排名)	14/132
WDSI (在區域地理群排名)	32/ 40
SDGI 聯合國 2024 永續發展目標指標	41/167

WDSI 總排名 50th of 168



WDSI 等第分數

6.73 / 11.00

【全球倫理】

6.93

外部和平

8.33

涉入國際戰爭	11.00
國際戰爭傷亡規模	11.00
國際維和行動貢獻	3.00

軍備投入

8.25

軍事支出規模	7.00
軍事人員規模	7.00
核子武器儲備	10.00
傳統武器貿易	9.00

國際交流

7.00

國際遷徙吸引力	9.00
國際貿易法制	6.00
人均貿易額	6.00
國際遷徙自由度	7.00

國際援助

4.50

國際發展援助規模	3.00
國際人道援助規模	3.00
國際難民收容	8.00
民間慈善贈與	4.00

【環境均衡】

6.64

物質消費

6.21

人均能源消耗	7.00
人均溫室氣體排放量	8.50
人均水消耗	6.00
食物永續	9.25
過漁	1.00
森林管理	5.50

環境治理

6.78

生物多樣性	7.20
能源密集度	10.00
綠色成長	8.00
空氣汙染	6.00
廢棄物管理	3.50
汙水處理	6.00
安全用水	7.50
衛生設施普及程度	6.00

自然規律

7.17

氮肥管制	6.00
塑膠廢棄物	4.50
輻射廢棄物	11.00

【包容發展】

6.69

人本需求

6.81

嬰兒存活率	7.00
預期壽命	8.00
醫療資源	7.00
知識普及	7.50
就業	3.00
居住	4.00
電力穩定	11.00
個人自由	7.00

社會平等

7.14

壽命平等	8.00
勞動性別平等	6.00
教育平等	7.00
經濟發展機會平等	7.00
貧窮比例	5.00
貧富差距	7.00
脫貧率	10.00

社會和諧

7.20

自殺率	9.00
暴力及槍械氾濫	7.50
人身安全	8.00
社會包容	5.50
政府廉能	6.00

經社賦權

5.88

人均 GDP (PPP)	6.00
人均 GDP 增長率	7.00
教育佔 GDP 比重	3.00
健康佔 GDP 比重	6.00
社保佔國民所得比重	11.00
銀行開戶比例	3.00
政府債務	5.00
物價穩定	7.50
網路使用人口比例	6.00
網路使用成長率	7.00
研發創新	4.00
政府數位服務	8.00

阿 爾 及 利 亞

2024 EDITION

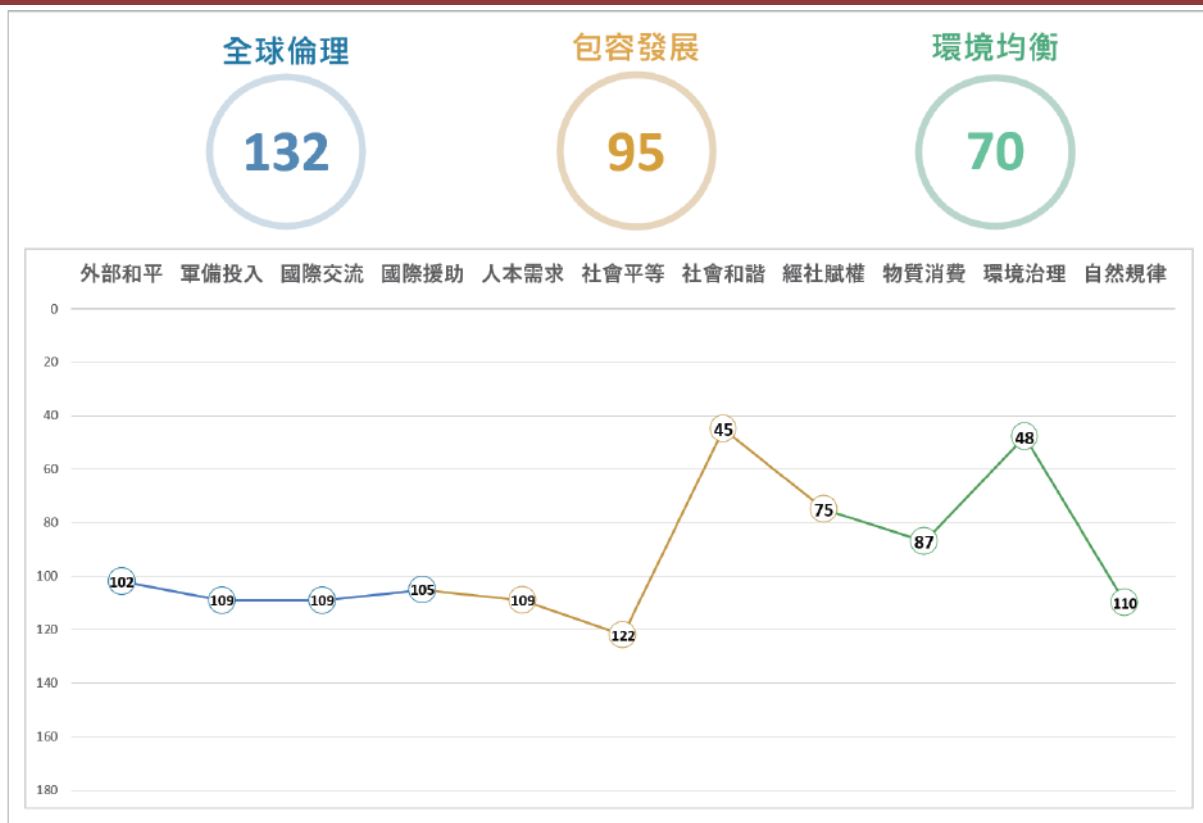
概 況

區域位置	非洲
土地面積 (平方公里)	2,381,740
人口	47,022,473
年度人口成長率	1.54%
都市化程度	75.27%
GDP (Billion, 2015 USD)	215
人均 GDP, PPP (Intl. USD)	17,027

在 WDSI 及其他發展指標之排名比較

(排名)	
WDSI 總排名	103/168
WDSI (在新興國家排名)	67/132
WDSI (在區域地理群排名)	8/ 50
SDGI 聯合國 2024 永續發展目標指標	70/167

WDSI 總排名 103rd of 168



WDSI 等第分數

5.91 / 11.00

【全球倫理】

6.10

外部和平	8.00
涉入國際戰爭	11.00
國際戰爭傷亡規模	11.00
國際維和行動貢獻	2.00
軍備投入	7.13
軍事支出規模	9.00
軍事人員規模	4.00
核子武器儲備	10.00
傳統武器貿易	5.50
國際交流	4.75
國際遷徙吸引力	6.00
國際貿易法制	6.00
人均貿易額	4.00
國際遷徙自由度	3.00
國際援助	5.00
國際發展援助規模	3.00
國際人道援助規模	4.00
國際難民收容	10.00
民間慈善贈與	3.00

【環境均衡】

6.51

物質消費	5.92
人均能源消耗	6.00
人均溫室氣體排放量	6.00
人均水消耗	7.00
食物永續	6.50
過漁	5.00
森林管理	5.00
環境治理	6.93
生物多樣性	6.40
能源密集度	4.00
綠色成長	8.50
空氣汙染	7.00
廢棄物管理	7.00
汙水處理	8.00
安全用水	7.50
衛生設施普及程度	7.00
自然規律	6.58
氮肥管制	5.00
塑膠廢棄物	3.75
輻射廢棄物	11.00

【包容發展】

5.51

人本需求	4.98
嬰兒存活率	5.00
預期壽命	8.00
醫療資源	4.33
知識普及	6.00
就業	1.50
居住	3.00
電力穩定	11.00
個人自由	1.00
社會平等	4.43
壽命平等	7.00
勞動性別平等	1.00
教育平等	4.00
經濟發展機會平等	3.00
貧窮比例	10.00
貧富差距	3.00
脫貧率	3.00
社會和諧	6.40
自殺率	11.00
暴力及槍械氾濫	4.00
人身安全	7.00
社會包容	5.00
政府廉能	5.00
經社賦權	5.88
人均 GDP (PPP)	6.00
人均 GDP 增長率	8.00
教育佔 GDP 比重	10.00
健康佔 GDP 比重	4.00
社保佔國民所得比重	6.00
銀行開戶比例	3.00
政府債務	7.00
物價穩定	7.00
網路使用人口比例	5.00
網路使用成長率	10.00
研發創新	5.50
政府數位服務	2.00

安哥拉

2024 EDITION

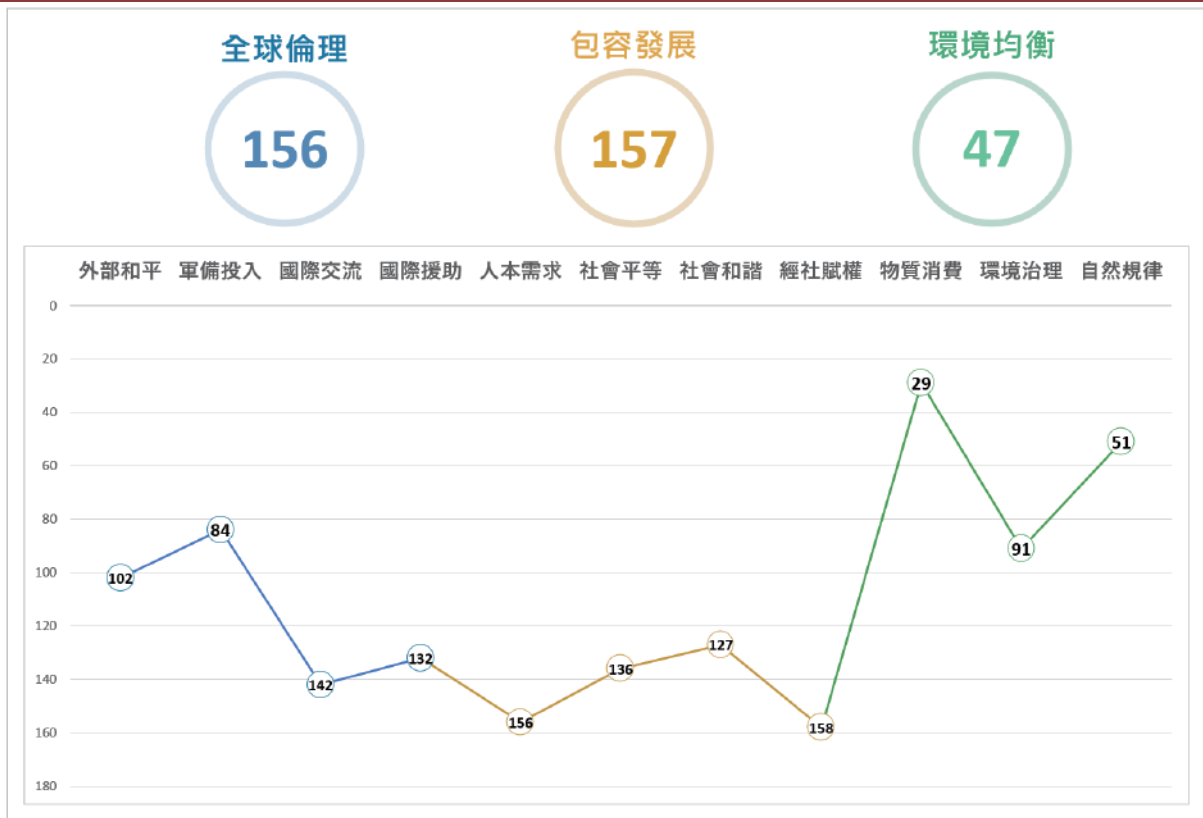
概況

區域位置	非洲
土地面積 (平方公里)	1,246,700
人口	37,202,061
年度人口成長率	3.33%
都市化程度	68.69%
GDP (Billion, 2015 USD)	86
人均 GDP, PPP (Intl. USD)	8,041

在 WDSI 及其他發展指標之排名比較

(排名)	
WDSI 總排名	156/168
WDSI (在新興國家排名)	120/132
WDSI (在區域地理群排名)	43/ 50
SDGI 聯合國 2024 永續發展目標指標	153/167

WDSI 總排名 156th of 168



WDSI 等第分數

4.94 / 11.00

【全球倫理】

5.70

外部和平

8.00

涉入國際戰爭	11.00
國際戰爭傷亡規模	11.00
國際維和行動貢獻	2.00

軍備投入

7.38

軍事支出規模	6.00
軍事人員規模	6.00
核子武器儲備	10.00
傳統武器貿易	7.50

國際交流

3.50

國際遷徙吸引力	2.00
國際貿易法制	6.00
人均貿易額	4.00
國際遷徙自由度	2.00

國際援助

4.50

國際發展援助規模	3.00
國際人道援助規模	3.00
國際難民收容	9.00
民間慈善贈與	3.00

【環境均衡】

6.70

物質消費

7.33

人均能源消耗	9.00
人均溫室氣體排放量	9.50
人均水消耗	11.00
食物永續	6.50
過漁	3.00
森林管理	5.00

環境治理

5.71

生物多樣性	8.20
能源密集度	9.00
綠色成長	6.50
空氣汙染	10.00
廢棄物管理	6.00
汙水處理	1.00
安全用水	1.50
衛生設施普及程度	3.50

自然規律

8.08

氮肥管制	8.00
塑膠廢棄物	5.25
輻射廢棄物	11.00

【包容發展】

3.64

人本需求

2.77

嬰兒存活率	2.00
預期壽命	2.00
醫療資源	1.67
知識普及	2.00
就業	5.50
居住	3.00
電力穩定	2.00
個人自由	4.00

社會平等

4.00

壽命平等	2.00
勞動性別平等	11.00
教育平等	3.00
經濟發展機會平等	5.00
貧窮比例	3.00
貧富差距	1.00
脫貧率	3.00

社會和諧

4.95

自殺率	7.00
暴力及槍械氾濫	6.50
人身安全	5.00
社會包容	2.25
政府廉能	4.00

經社賦權

3.21

人均 GDP (PPP)	4.00
人均 GDP 增長率	3.00
教育佔 GDP 比重	2.00
健康佔 GDP 比重	1.00
社保佔國民所得比重	9.00
銀行開戶比例	3.00
政府債務	4.00
物價穩定	1.50
網路使用人口比例	3.00
網路使用成長率	5.00
研發創新	3.00
政府數位服務	3.00

阿根廷

2024 EDITION

概況

區域位置	美洲
土地面積 (平方公里)	2,780,400
人口	46,994,384
年度人口成長率	0.79%
都市化程度	92.46%
GDP (Billion, 2015 USD)	589
人均 GDP, PPP (Intl. USD)	29,363

在 WDSI 及其他發展指標之排名比較

	(排名)
WDSI 總排名	73/168
WDSI (在新興國家排名)	37/132
WDSI (在區域地理群排名)	10/ 29
SDGI 聯合國 2024 永續發展目標指標	46/167

WDSI 總排名 73rd of 168



WDSI 等第分數

6.38 / 11.00

【全球倫理】

7.57

外部和平	10.33
涉入國際戰爭	11.00
國際戰爭傷亡規模	11.00
國際維和行動貢獻	9.00
軍備投入	7.13
軍事支出規模	4.00
軍事人員規模	7.00
核子武器儲備	10.00
傳統武器貿易	7.50
國際交流	8.50
國際遷徙吸引力	9.00
國際貿易法制	11.00
人均貿易額	5.00
國際遷徙自由度	9.00
國際援助	5.00
國際發展援助規模	3.00
國際人道援助規模	5.00
國際難民收容	8.00
民間慈善贈與	4.00

【環境均衡】

5.42

物質消費	4.42
人均能源消耗	5.00
人均溫室氣體排放量	5.00
人均水消耗	2.00
食物永續	8.00
過漁	3.00
森林管理	3.50
環境治理	6.24
生物多樣性	7.40
能源密集度	7.00
綠色成長	6.00
空氣汙染	9.00
廢棄物管理	5.50
汙水處理	4.50
安全用水	5.50
衛生設施普及程度	5.00
自然規律	5.25
氮肥管制	2.00
塑膠廢棄物	4.75
輻射廢棄物	9.00

【包容發展】

6.33

人本需求	7.65
嬰兒存活率	7.00
預期壽命	8.00
醫療資源	8.67
知識普及	9.50
就業	5.00
居住	2.00
電力穩定	11.00
個人自由	10.00
社會平等	5.57
壽命平等	8.00
勞動性別平等	5.00
教育平等	10.00
經濟發展機會平等	7.00
貧窮比例	3.00
貧富差距	3.00
脫貧率	3.00
社會和諧	6.00
自殺率	5.00
暴力及槍械氾濫	5.50
人身安全	5.00
社會包容	8.50
政府廉能	6.00
經社賦權	5.54
人均 GDP (PPP)	7.00
人均 GDP 增長率	1.00
教育佔 GDP 比重	8.00
健康佔 GDP 比重	9.00
社保佔國民所得比重	9.00
銀行開戶比例	6.00
政府債務	1.00
物價穩定	2.00
網路使用人口比例	8.00
網路使用成長率	6.00
研發創新	7.50
政府數位服務	8.00

亞美尼亞

2024 EDITION

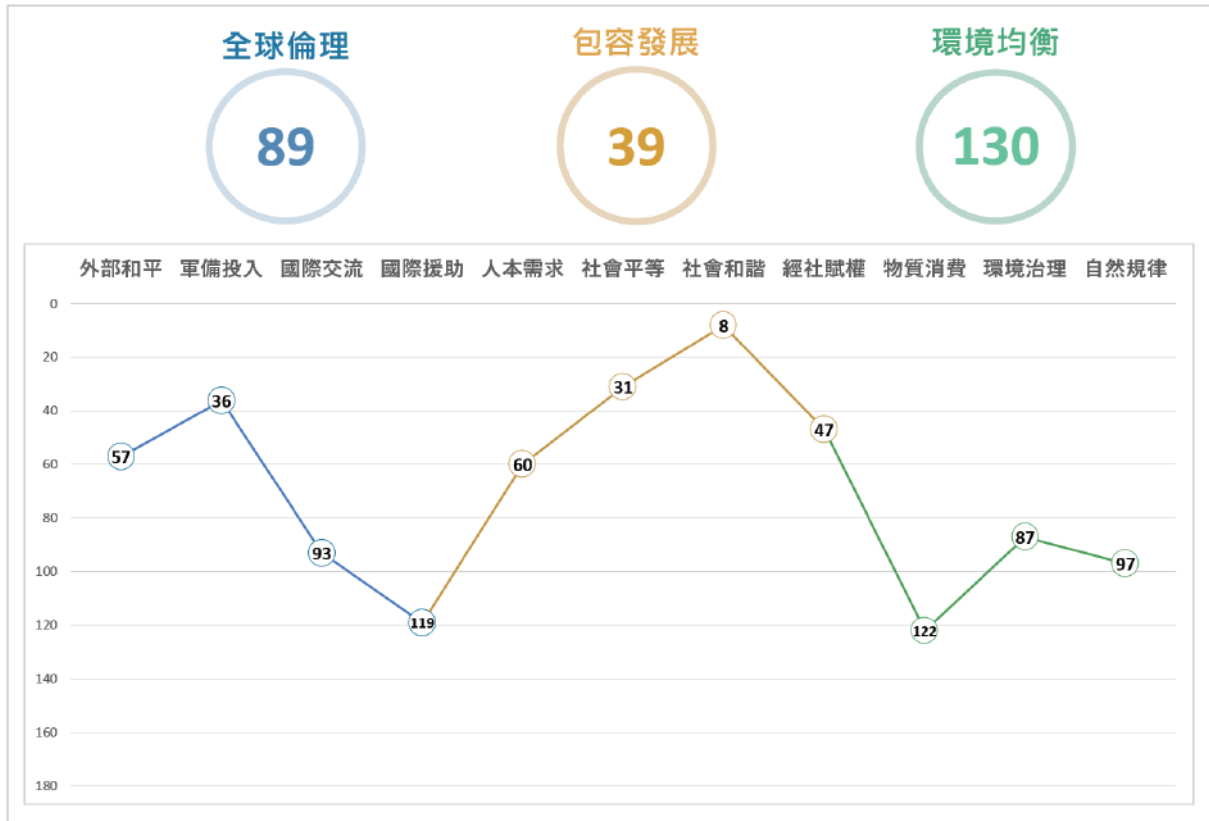
概況

區域位置	亞洲
土地面積 (平方公里)	29,743
人口	2,976,765
年度人口成長率	-0.42%
都市化程度	63.74%
GDP (Billion, 2015 USD)	15
人均 GDP, PPP (Intl. USD)	23,055

在 WDSI 及其他發展指標之排名比較

	(排名)
WDSI 總排名	47/168
WDSI (在新興國家排名)	11/132
WDSI (在區域地理群排名)	10/ 45
SDGI 聯合國 2024 永續發展目標指標	48/167

WDSI 總排名 47th of 168



WDSI 等第分數

6.77 / 11.00

【全球倫理】

6.77

外部和平

9.33

涉入國際戰爭	11.00
國際戰爭傷亡規模	11.00
國際維和行動貢獻	6.00

軍備投入

7.88

軍事支出規模	9.00
軍事人員規模	4.00
核子武器儲備	10.00
傳統武器貿易	8.50

國際交流

5.75

國際遷徙吸引力	6.00
國際貿易法制	7.00
人均貿易額	6.00
國際遷徙自由度	4.00

國際援助

4.75

國際發展援助規模	3.00
國際人道援助規模	4.00
國際難民收容	10.00
民間慈善贈與	2.00

【環境均衡】

5.79

物質消費

5.17

人均能源消耗	6.00
人均溫室氣體排放量	8.00
人均水消耗	1.00
食物永續	6.50
過漁	6.00
森林管理	3.50

環境治理

5.81

生物多樣性	6.00
能源密集度	6.00
綠色成長	10.00
空氣汙染	3.00
廢棄物管理	5.50
汙水處理	6.00
安全用水	8.50
衛生設施普及程度	1.50

自然規律

7.00

氮肥管制	4.00
塑膠廢棄物	6.00
輻射廢棄物	11.00

【包容發展】

7.30

人本需求

7.13

嬰兒存活率	7.00
預期壽命	6.00
醫療資源	9.00
知識普及	9.00
就業	4.00
居住	3.00
電力穩定	11.00
個人自由	8.00

社會平等

7.93

壽命平等	7.00
勞動性別平等	11.00
教育平等	8.00
經濟發展機會平等	7.00
貧窮比例	4.00
貧富差距	10.00
脫貧率	8.50

社會和諧

7.80

自殺率	10.00
暴力及槍械氾濫	7.50
人身安全	8.00
社會包容	5.50
政府廉能	8.00

經社賦權

6.42

人均 GDP (PPP)	7.00
人均 GDP 增長率	11.00
教育佔 GDP 比重	1.00
健康佔 GDP 比重	11.00
社保佔國民所得比重	7.00
銀行開戶比例	5.00
政府債務	7.00
物價穩定	7.00
網路使用人口比例	6.00
網路使用成長率	7.00
研發創新	5.00
政府數位服務	8.00

澳大利亞

2024 EDITION

概況

區域位置	大洋洲
土地面積 (平方公里)	7,741,220
人口	26,768,598
年度人口成長率	1.13%
都市化程度	86.62%
GDP (Billion, 2015 USD)	1,634
人均 GDP, PPP (Intl. USD)	69,115

在 WDSI 及其他發展指標之排名比較

	(排名)
WDSI 總排名	16/168
WDSI (在已開發國家排名)	16/ 36
WDSI (在區域地理群排名)	1/ 4
SDGI 聯合國 2024 永續發展目標指標	37/167

WDSI 總排名 16th of 168



WDSI 等第分數

7.81 / 11.00

【全球倫理】

8.33

外部和平	6.67
涉入國際戰爭	7.00
國際戰爭傷亡規模	8.00
國際維和行動貢獻	5.00
軍備投入	7.63
軍事支出規模	7.00
軍事人員規模	8.00
核子武器儲備	10.00
傳統武器貿易	5.50
國際交流	9.88
國際遷徙吸引力	8.00
國際貿易法制	10.50
人均貿易額	11.00
國際遷徙自由度	10.00
國際援助	8.75
國際發展援助規模	5.00
國際人道援助規模	10.00
國際難民收容	9.00
民間慈善贈與	11.00

【環境均衡】

6.43

物質消費	3.75
人均能源消耗	2.00
人均溫室氣體排放量	1.00
人均水消耗	3.00
食物永續	7.00
過漁	5.00
森林管理	4.50
環境治理	8.63
生物多樣性	11.00
能源密集度	5.00
綠色成長	8.00
空氣汙染	11.00
廢棄物管理	6.50
汙水處理	10.50
安全用水	6.50
衛生設施普及程度	10.50
自然規律	5.92
氮肥管制	4.00
塑膠廢棄物	8.75
輻射廢棄物	5.00

【包容發展】

8.30

人本需求	9.90
嬰兒存活率	10.00
預期壽命	11.00
醫療資源	9.67
知識普及	11.00
就業	8.50
居住	8.00
電力穩定	11.00
個人自由	10.00
社會平等	8.00
壽命平等	11.00
勞動性別平等	8.00
教育平等	11.00
經濟發展機會平等	7.00
貧窮比例	8.00
貧富差距	7.00
脫貧率	4.00
社會和諧	6.80
自殺率	3.00
暴力及槍械氾濫	1.50
人身安全	10.00
社會包容	8.50
政府廉能	11.00
經社賦權	7.21
人均 GDP (PPP)	10.00
人均 GDP 增長率	7.00
教育佔 GDP 比重	9.00
健康佔 GDP 比重	10.00
社保佔國民所得比重	6.00
銀行開戶比例	10.00
政府債務	7.00
物價穩定	6.00
網路使用人口比例	10.00
網路使用成長率	2.00
研發創新	9.50
政府數位服務	10.00

奧地利

2024 EDITION

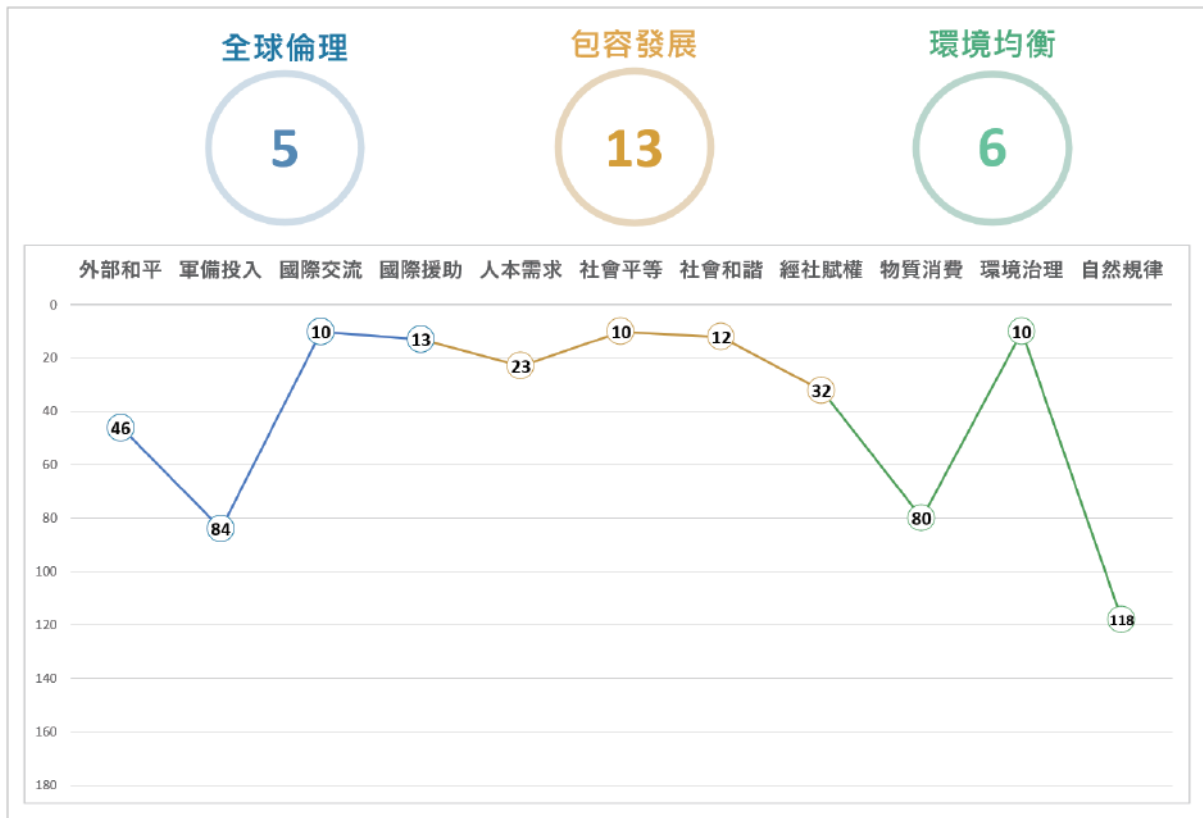
概況

區域位置	歐洲
土地面積 (平方公里)	83,871
人口	8,967,982
年度人口成長率	0.30%
都市化程度	59.53%
GDP (Billion, 2015 USD)	419
人均 GDP, PPP (Intl. USD)	73,751

在 WDSI 及其他發展指標之排名比較

	(排名)
WDSI 總排名	6/168
WDSI (在已開發國家排名)	6/ 36
WDSI (在區域地理群排名)	6/ 40
SDGI 聯合國 2024 永續發展目標指標	6/167

WDSI 總排名 6th of 168



WDSI 等第分數

8.21 / 11.00

【全球倫理】

8.93

外部和平

9.67

涉入國際戰爭	11.00
國際戰爭傷亡規模	11.00
國際維和行動貢獻	7.00

軍備投入

7.38

軍事支出規模	5.00
軍事人員規模	7.00
核子武器儲備	10.00
傳統武器貿易	7.50

國際交流

9.75

國際遷徙吸引力	11.00
國際貿易法制	6.00
人均貿易額	11.00
國際遷徙自由度	11.00

國際援助

9.13

國際發展援助規模	8.00
國際人道援助規模	9.00
國際難民收容	10.50
民間慈善贈與	9.00

【環境均衡】

7.54

物質消費

6.00

人均能源消耗	2.00
人均溫室氣體排放量	4.50
人均水消耗	5.00
食物永續	9.50
過漁	6.00
森林管理	9.00

環境治理

9.14

生物多樣性	8.60
能源密集度	9.00
綠色成長	11.00
空氣汙染	9.00
廢棄物管理	6.50
汙水處理	7.50
安全用水	10.50
衛生設施普及程度	11.00

自然規律

6.33

氮肥管制	4.00
塑膠廢棄物	6.00
輻射廢棄物	9.00

【包容發展】

8.22

人本需求

9.02

嬰兒存活率	10.00
預期壽命	10.00
醫療資源	10.67
知識普及	7.50
就業	6.00
居住	8.00
電力穩定	11.00
個人自由	9.00

社會平等

8.71

壽命平等	10.00
勞動性別平等	8.00
教育平等	10.00
經濟發展機會平等	11.00
貧窮比例	8.00
貧富差距	10.00
脫貧率	4.00

社會和諧

7.70

自殺率	2.00
暴力及槍械氾濫	5.50
人身安全	11.00
社會包容	10.00
政府廉能	10.00

經社賦權

6.71

人均 GDP (PPP)	11.00
人均 GDP 增長率	1.00
教育佔 GDP 比重	8.00
健康佔 GDP 比重	11.00
社保佔國民所得比重	9.00
銀行開戶比例	11.00
政府債務	4.00
物價穩定	5.50
網路使用人口比例	10.00
網路使用成長率	3.00
研發創新	9.00
政府數位服務	9.00

亞 塞 拜 然

2024 EDITION

概 況

區域位置	亞洲
土地面積 (平方公里)	86,600
人口	10,650,239
年度人口成長率	0.43%
都市化程度	57.58%
GDP (Billion, 2015 USD)	57
人均 GDP, PPP (Intl. USD)	23,686

在 WDSI 及其他發展指標之排名比較

	(排名)
WDSI 總排名	92/168
WDSI (在新興國家排名)	56/132
WDSI (在區域地理群排名)	27/ 45
SDGI 聯合國 2024 永續發展目標指標	62/167

WDSI 總排名 92nd of 168



WDSI 等第分數

6.15 / 11.00

【全球倫理】

6.00

外部和平

5.33

- 涉入國際戰爭 8.00
- 國際戰爭傷亡規模 6.00
- 國際維和行動貢獻 2.00

軍備投入

8.00

- 軍事支出規模 9.00
- 軍事人員規模 5.00
- 核子武器儲備 10.00
- 傳統武器貿易 8.00

國際交流

5.75

- 國際遷徙吸引力 6.00
- 國際貿易法制 6.00
- 人均貿易額 6.00
- 國際遷徙自由度 5.00

國際援助

4.75

- 國際發展援助規模 3.00
- 國際人道援助規模 5.00
- 國際難民收容 8.00
- 民間慈善贈與 3.00

【環境均衡】

6.30

物質消費

5.17

- 人均能源消耗 5.00
- 人均溫室氣體排放量 5.50
- 人均水消耗 1.00
- 食物永續 6.50
- 過漁 6.00
- 森林管理 7.00

環境治理

6.26

- 生物多樣性 3.60
- 能源密集度 4.00
- 綠色成長 11.00
- 空氣汙染 5.00
- 廢棄物管理 4.50
- 汙水處理 7.00
- 安全用水 7.50
- 衛生設施普及程度 7.50

自然規律

8.67

- 氮肥管制 7.00
- 塑膠廢棄物 8.00
- 輻射廢棄物 11.00

【包容發展】

6.14

人本需求

6.67

- 嬰兒存活率 5.00
- 預期壽命 6.00
- 醫療資源 8.33
- 知識普及 8.50
- 就業 7.50
- 居住 4.00
- 電力穩定 11.00
- 個人自由 3.00

社會平等

6.14

- 壽命平等 6.00
- 勞動性別平等 11.00
- 教育平等 7.00
- 經濟發展機會平等 3.00
- 貧窮比例 10.00
- 貧富差距 3.00
- 脫貧率 3.00

社會和諧

5.30

- 自殺率 9.00
- 暴力及槍械氾濫 6.50
- 人身安全 6.00
- 社會包容 3.00
- 政府廉能 2.00

經社賦權

5.88

- 人均 GDP (PPP) 7.00
- 人均 GDP 增長率 4.00
- 教育佔 GDP 比重 5.00
- 健康佔 GDP 比重 3.00
- 社保佔國民所得比重 10.00
- 銀行開戶比例 3.00
- 政府債務 11.00
- 物價穩定 7.00
- 網路使用人口比例 8.00
- 網路使用成長率 3.00
- 研發創新 5.50
- 政府數位服務 7.00

巴 哈 馬

2024 EDITION

概 況

區域位置	美洲
土地面積 (平方公里)	13,880
人口	410,862
年度人口成長率	1.07%
都市化程度	83.63%
GDP (Billion, 2015 USD)	12
人均 GDP, PPP (Intl. USD)	35,555

在 WDSI 及其他發展指標之排名比較

	(排名)
WDSI 總排名	93/168
WDSI (在新興國家排名)	57/132
WDSI (在區域地理群排名)	17/ 29
SDGI 聯合國 2024 永續發展目標指標	111/167

WDSI 總排名 93rd of 168



WDSI 等第分數

6.14 / 11.00

【全球倫理】

6.43

外部和平	7.67
涉入國際戰爭	11.00
國際戰爭傷亡規模	11.00
國際維和行動貢獻	1.00
軍備投入	6.25
軍事支出規模	0.00
軍事人員規模	6.00
核子武器儲備	10.00
傳統武器貿易	9.00
國際交流	8.25
國際遷徙吸引力	9.00
國際貿易法制	6.00
人均貿易額	10.00
國際遷徙自由度	8.00
國際援助	3.88
國際發展援助規模	3.00
國際人道援助規模	3.00
國際難民收容	6.50
民間慈善贈與	3.00

【環境均衡】

5.86

物質消費	6.33
人均能源消耗	3.00
人均溫室氣體排放量	7.00
人均水消耗	3.00
食物永續	7.00
過漁	11.00
森林管理	7.00
環境治理	5.34
生物多樣性	7.20
能源密集度	9.00
綠色成長	6.00
空氣汙染	11.00
廢棄物管理	2.00
汙水處理	1.00
安全用水	5.50
衛生設施普及程度	1.00
自然規律	6.33
氮肥管制	3.00
塑膠廢棄物	5.00
輻射廢棄物	11.00

【包容發展】

6.15

人本需求	6.96
嬰兒存活率	6.00
預期壽命	7.00
醫療資源	6.67
知識普及	5.00
就業	6.00
居住	3.00
電力穩定	11.00
個人自由	11.00
社會平等	6.29
壽命平等	7.00
勞動性別平等	9.00
教育平等	7.00
經濟發展機會平等	7.00
貧窮比例	8.00
貧富差距	3.00
脫貧率	3.00
社會和諧	6.60
自殺率	10.00
暴力及槍械氾濫	4.50
人身安全	3.00
社會包容	5.50
政府廉能	10.00
經社賦權	5.08
人均 GDP (PPP)	8.00
人均 GDP 增長率	6.00
教育佔 GDP 比重	3.00
健康佔 GDP 比重	6.00
社保佔國民所得比重	6.00
銀行開戶比例	3.00
政府債務	3.00
物價穩定	7.00
網路使用人口比例	10.00
網路使用成長率	4.00
研發創新	3.00
政府數位服務	5.00

巴 林

2024 EDITION

概 況

區域位置	亞洲
土地面積 (平方公里)	760
人口	1,566,888
年度人口成長率	0.82%
都市化程度	89.87%
GDP (Billion, 2015 USD)	37
人均 GDP, PPP (Intl. USD)	63,848

在 WDSI 及其他發展指標之排名比較

	(排名)
WDSI 總排名	90/168
WDSI (在新興國家排名)	54/132
WDSI (在區域地理群排名)	26/ 45
SDGI 聯合國 2024 永續發展目標指標	112/167

WDSI 總排名 90th of 168



WDSI 等第分數

6.16 / 11.00

【全球倫理】

7.13

外部和平

7.67

涉入國際戰爭	11.00
國際戰爭傷亡規模	11.00
國際維和行動貢獻	1.00

軍備投入

7.13

軍事支出規模	9.00
軍事人員規模	4.00
核子武器儲備	10.00
傳統武器貿易	5.50

國際交流

8.13

國際遷徙吸引力	10.00
國際貿易法制	6.50
人均貿易額	10.00
國際遷徙自由度	6.00

國際援助

5.75

國際發展援助規模	3.00
國際人道援助規模	3.00
國際難民收容	7.00
民間慈善贈與	10.00

【環境均衡】

5.64

物質消費

4.08

人均能源消耗	1.00
人均溫室氣體排放量	1.00
人均水消耗	6.00
食物永續	4.00
過漁	7.00
森林管理	5.50

環境治理

6.23

生物多樣性	1.80
能源密集度	1.00
綠色成長	10.00
空氣汙染	1.00
廢棄物管理	4.50
汙水處理	11.00
安全用水	10.50
衛生設施普及程度	10.00

自然規律

7.17

氮肥管制	1.00
塑膠廢棄物	9.50
輻射廢棄物	11.00

【包容發展】

5.98

人本需求

6.94

嬰兒存活率	8.00
預期壽命	9.00
醫療資源	5.00
知識普及	7.50
就業	11.00
居住	3.00
電力穩定	11.00
個人自由	1.00

社會平等

5.29

壽命平等	9.00
勞動性別平等	1.00
教育平等	8.00
經濟發展機會平等	3.00
貧窮比例	10.00
貧富差距	3.00
脫貧率	3.00

社會和諧

5.80

自殺率	5.00
暴力及槍械氾濫	6.00
人身安全	8.00
社會包容	3.00
政府廉能	7.00

經社賦權

5.58

人均 GDP (PPP)	10.00
人均 GDP 增長率	6.00
教育佔 GDP 比重	2.00
健康佔 GDP 比重	3.00
社保佔國民所得比重	6.00
銀行開戶比例	3.00
政府債務	1.00
物價穩定	11.00
網路使用人口比例	11.00
網路使用成長率	2.00
研發創新	5.00
政府數位服務	10.00

孟加拉

2024 EDITION

概況

區域位置	亞洲
土地面積 (平方公里)	148,460
人口	168,697,184
年度人口成長率	0.89%
都市化程度	40.47%
GDP (Billion, 2015 USD)	323
人均 GDP, PPP (Intl. USD)	9,066

在 WDSI 及其他發展指標之排名比較

	(排名)
WDSI 總排名	97/168
WDSI (在新興國家排名)	61/132
WDSI (在區域地理群排名)	28/ 45
SDGI 聯合國 2024 永續發展目標指標	106/167

WDSI 總排名 97th of 168



WDSI 等第分數

6.04 / 11.00

【全球倫理】

6.67

外部和平	11.00
涉入國際戰爭	11.00
國際戰爭傷亡規模	11.00
國際維和行動貢獻	11.00
軍備投入	7.38
軍事支出規模	5.00
軍事人員規模	8.00
核子武器儲備	10.00
傳統武器貿易	6.50
國際交流	3.13
國際遷徙吸引力	2.00
國際貿易法制	6.50
人均貿易額	3.00
國際遷徙自由度	1.00
國際援助	6.25
國際發展援助規模	3.00
國際人道援助規模	4.00
國際難民收容	11.00
民間慈善贈與	7.00

【環境均衡】

6.70

物質消費	7.54
人均能源消耗	9.00
人均溫室氣體排放量	9.50
人均水消耗	7.00
食物永續	8.25
過漁	7.00
森林管理	4.50
環境治理	5.53
生物多樣性	4.20
能源密集度	11.00
綠色成長	7.00
空氣汙染	1.00
廢棄物管理	9.00
汙水處理	1.50
安全用水	7.00
衛生設施普及程度	3.50
自然規律	8.17
氮肥管制	7.00
塑膠廢棄物	6.50
輻射廢棄物	11.00

【包容發展】

5.40

人本需求	5.08
嬰兒存活率	4.00
預期壽命	6.00
醫療資源	2.67
知識普及	3.50
就業	5.50
居住	6.00
電力穩定	10.00
個人自由	3.00
社會平等	5.43
壽命平等	5.00
勞動性別平等	2.00
教育平等	3.00
經濟發展機會平等	3.00
貧窮比例	6.00
貧富差距	8.00
脫貧率	11.00
社會和諧	6.10
自殺率	10.00
暴力及槍械氾濫	10.00
人身安全	7.00
社會包容	1.50
政府廉能	2.00
經社賦權	4.88
人均 GDP (PPP)	4.00
人均 GDP 增長率	10.00
教育佔 GDP 比重	2.00
健康佔 GDP 比重	1.00
社保佔國民所得比重	6.00
銀行開戶比例	5.00
政府債務	9.00
物價穩定	3.50
網路使用人口比例	3.00
網路使用成長率	8.00
研發創新	5.00
政府數位服務	7.00

巴貝多

2024 EDITION

概況

區域位置	美洲
土地面積 (平方公里)	430
人口	304,139
年度人口成長率	0.23%
都市化程度	31.43%
GDP (Billion, 2015 USD)	5
人均 GDP, PPP (Intl. USD)	19,357

在 WDSI 及其他發展指標之排名比較

	(排名)
WDSI 總排名	81/168
WDSI (在新興國家排名)	45/132
WDSI (在區域地理群排名)	14/ 29
SDGI 聯合國 2024 永續發展目標指標	81/167

WDSI 總排名 81st of 168



WDSI 等第分數

6.24 / 11.00

【全球倫理】

6.10

外部和平	7.67
涉入國際戰爭	11.00
國際戰爭傷亡規模	11.00
國際維和行動貢獻	1.00
軍備投入	6.50
軍事支出規模	0.00
軍事人員規模	7.00
核子武器儲備	10.00
傳統武器貿易	9.00
國際交流	6.75
國際遷徙吸引力	5.00
國際貿易法制	6.00
人均貿易額	7.00
國際遷徙自由度	9.00
國際援助	3.88
國際發展援助規模	3.00
國際人道援助規模	3.00
國際難民收容	6.50
民間慈善贈與	3.00

【環境均衡】

5.58

物質消費	6.83
人均能源消耗	4.00
人均溫室氣體排放量	8.00
人均水消耗	6.00
食物永續	9.00
過漁	9.00
森林管理	5.00
環境治理	4.43
生物多樣性	3.40
能源密集度	5.00
綠色成長	6.00
空氣汙染	3.00
廢棄物管理	5.00
汙水處理	1.00
安全用水	5.50
衛生設施普及程度	6.50
自然規律	6.17
氮肥管制	4.00
塑膠廢棄物	3.50
輻射廢棄物	11.00

【包容發展】

6.65

人本需求	7.58
嬰兒存活率	7.00
預期壽命	9.00
醫療資源	7.67
知識普及	9.50
就業	4.50
居住	3.00
電力穩定	11.00
個人自由	9.00
社會平等	7.57
壽命平等	8.00
勞動性別平等	11.00
教育平等	8.00
經濟發展機會平等	9.00
貧窮比例	11.00
貧富差距	3.00
脫貧率	3.00
社會和諧	7.80
自殺率	11.00
暴力及槍械氾濫	7.00
人身安全	3.00
社會包容	8.00
政府廉能	10.00
經社賦權	4.75
人均 GDP (PPP)	6.00
人均 GDP 增長率	8.00
教育佔 GDP 比重	6.00
健康佔 GDP 比重	8.00
社保佔國民所得比重	6.00
銀行開戶比例	3.00
政府債務	2.00
物價穩定	5.50
網路使用人口比例	6.00
網路使用成長率	1.00
研發創新	4.50
政府數位服務	4.00

白俄羅斯

2024 EDITION

概況

區域位置	歐洲
土地面積 (平方公里)	207,600
人口	9,501,451
年度人口成長率	-0.42%
都市化程度	80.73%
GDP (Billion, 2015 USD)	60
人均 GDP, PPP (Intl. USD)	30,751

在 WDSI 及其他發展指標之排名比較

	(排名)
WDSI 總排名	53/168
WDSI (在新興國家排名)	17/132
WDSI (在區域地理群排名)	34/ 40
SDGI 聯合國 2024 永續發展目標指標	30/167

WDSI 總排名 53rd of 168



WDSI 等第分數

6.70 / 11.00

【全球倫理】

6.60

外部和平	7.67
涉入國際戰爭	11.00
國際戰爭傷亡規模	11.00
國際維和行動貢獻	1.00
軍備投入	6.75
軍事支出規模	7.00
軍事人員規模	4.00
核子武器儲備	10.00
傳統武器貿易	6.00
國際交流	7.00
國際遷徙吸引力	9.00
國際貿易法制	6.00
人均貿易額	7.00
國際遷徙自由度	6.00
國際援助	5.25
國際發展援助規模	3.00
國際人道援助規模	6.00
國際難民收容	9.00
民間慈善贈與	3.00

【環境均衡】

6.01

物質消費	6.58
人均能源消耗	3.00
人均溫室氣體排放量	4.00
人均水消耗	8.00
食物永續	10.00
過漁	6.00
森林管理	8.50
環境治理	6.58
生物多樣性	4.60
能源密集度	3.00
綠色成長	11.00
空氣汙染	3.00
廢棄物管理	6.00
汙水處理	7.00
安全用水	9.50
衛生設施普及程度	8.50
自然規律	3.33
氮肥管制	2.00
塑膠廢棄物	5.00
輻射廢棄物	3.00

【包容發展】

7.11

人本需求	7.67
嬰兒存活率	11.00
預期壽命	6.00
醫療資源	10.33
知識普及	8.00
就業	8.00
居住	5.00
電力穩定	11.00
個人自由	2.00
社會平等	8.21
壽命平等	7.00
勞動性別平等	11.00
教育平等	9.00
經濟發展機會平等	3.00
貧窮比例	10.00
貧富差距	11.00
脫貧率	6.50
社會和諧	5.25
自殺率	1.00
暴力及槍械氾濫	7.00
人身安全	5.00
社會包容	7.25
政府廉能	6.00
經社賦權	6.63
人均 GDP (PPP)	7.00
人均 GDP 增長率	8.00
教育佔 GDP 比重	9.00
健康佔 GDP 比重	6.00
社保佔國民所得比重	11.00
銀行開戶比例	3.00
政府債務	9.00
物價穩定	2.50
網路使用人口比例	9.00
網路使用成長率	8.00
研發創新	5.00
政府數位服務	5.00

比利時

2024 EDITION

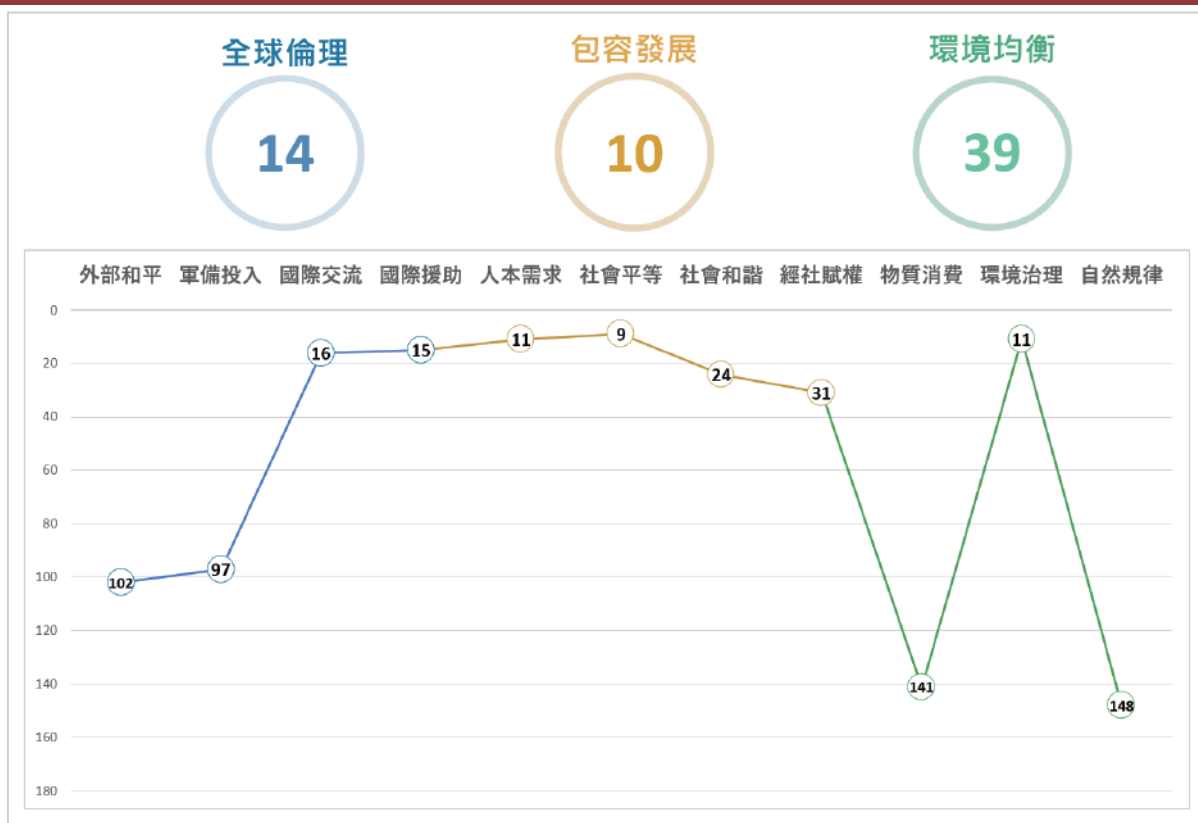
概況

區域位置	歐洲
土地面積 (平方公里)	30,528
人口	11,977,634
年度人口成長率	0.53%
都市化程度	98.19%
GDP (Billion, 2015 USD)	524
人均 GDP, PPP (Intl. USD)	70,456

在 WDSI 及其他發展指標之排名比較

	(排名)
WDSI 總排名	11/168
WDSI (在已開發國家排名)	11/ 36
WDSI (在區域地理群排名)	11/ 40
SDGI 聯合國 2024 永續發展目標指標	17/167

WDSI 總排名 11th of 168



WDSI 等第分數

7.94 / 11.00

【全球倫理】

8.47

外部和平

8.00

涉入國際戰爭	11.00
國際戰爭傷亡規模	11.00
國際維和行動貢獻	2.00

軍備投入

7.25

軍事支出規模	5.00
軍事人員規模	8.00
核子武器儲備	10.00
傳統武器貿易	6.00

國際交流

9.50

國際遷徙吸引力	9.00
國際貿易法制	8.00
人均貿易額	11.00
國際遷徙自由度	10.00

國際援助

9.00

國際發展援助規模	8.00
國際人道援助規模	10.00
國際難民收容	10.00
民間慈善贈與	8.00

【環境均衡】

6.82

物質消費

4.58

人均能源消耗	2.00
人均溫室氣體排放量	4.00
人均水消耗	5.00
食物永續	10.00
過漁	1.00
森林管理	5.50

環境治理

9.06

生物多樣性	7.00
能源密集度	7.00
綠色成長	10.00
空氣汙染	9.00
廢棄物管理	7.50
汙水處理	11.00
安全用水	11.00
衛生設施普及程度	10.00

自然規律

5.33

氮肥管制	4.00
塑膠廢棄物	7.00
輻射廢棄物	5.00

【包容發展】

8.29

人本需求

9.65

嬰兒存活率	10.00
預期壽命	10.00
醫療資源	10.67
知識普及	10.00
就業	4.50
居住	11.00
電力穩定	11.00
個人自由	10.00

社會平等

8.79

壽命平等	10.00
勞動性別平等	8.00
教育平等	10.00
經濟發展機會平等	7.00
貧窮比例	9.00
貧富差距	11.00
脫貧率	6.50

社會和諧

7.10

自殺率	1.00
暴力及槍械氾濫	4.50
人身安全	9.00
社會包容	11.00
政府廉能	10.00

經社賦權

6.75

人均 GDP (PPP)	10.00
人均 GDP 增長率	4.00
教育佔 GDP 比重	11.00
健康佔 GDP 比重	11.00
社保佔國民所得比重	8.00
銀行開戶比例	10.00
政府債務	2.00
物價穩定	7.50
網路使用人口比例	10.00
網路使用成長率	2.00
研發創新	8.50
政府數位服務	7.00

貝里 斯

2024 EDITION

概 況

區域位置	美洲
土地面積 (平方公里)	22,966
人口	415,789
年度人口成長率	1.47%
都市化程度	46.61%
GDP (Billion, 2015 USD)	3
人均 GDP, PPP (Intl. USD)	14,195

在 WDSI 及其他發展指標之排名比較

(排名)	
WDSI 總排名	104/168
WDSI (在新興國家排名)	68/132
WDSI (在區域地理群排名)	22/ 29
SDGI 聯合國 2024 永續發展目標指標	100/167

WDSI 總排名 104th of 168



WDSI 等第分數

5.91 / 11.00

【全球倫理】

6.13

外部和平

7.67

涉入國際戰爭	11.00
國際戰爭傷亡規模	11.00
國際維和行動貢獻	1.00

軍備投入

7.25

軍事支出規模	5.00
軍事人員規模	5.00
核子武器儲備	10.00
傳統武器貿易	9.00

國際交流

6.00

國際遷徙吸引力	5.00
國際貿易法制	6.00
人均貿易額	6.00
國際遷徙自由度	7.00

國際援助

4.00

國際發展援助規模	3.00
國際人道援助規模	3.00
國際難民收容	7.00
民間慈善贈與	3.00

【環境均衡】

6.87

物質消費

8.21

人均能源消耗	8.00
人均溫室氣體排放量	9.00
人均水消耗	7.00
食物永續	10.25
過漁	10.00
森林管理	5.00

環境治理

5.63

生物多樣性	9.00
能源密集度	4.00
綠色成長	6.00
空氣汙染	10.00
廢棄物管理	4.50
汙水處理	1.00
安全用水	5.00
衛生設施普及程度	5.50

自然規律

7.50

氮肥管制	9.00
塑膠廢棄物	2.50
輻射廢棄物	11.00

【包容發展】

5.30

人本需求

5.73

嬰兒存活率	7.00
預期壽命	5.00
醫療資源	4.33
知識普及	4.00
就業	4.50
居住	3.00
電力穩定	9.00
個人自由	9.00

社會平等

5.29

壽命平等	5.00
勞動性別平等	3.00
教育平等	5.00
經濟發展機會平等	7.00
貧窮比例	11.00
貧富差距	3.00
脫貧率	3.00

社會和諧

4.55

自殺率	6.00
暴力及槍械氾濫	6.00
人身安全	3.00
社會包容	4.75
政府廉能	3.00

經社賦權

5.08

人均 GDP (PPP)	5.00
人均 GDP 增長率	9.00
教育佔 GDP 比重	7.00
健康佔 GDP 比重	3.00
社保佔國民所得比重	6.00
銀行開戶比例	3.00
政府債務	5.00
物價穩定	7.00
網路使用人口比例	5.00
網路使用成長率	8.00
研發創新	3.00
政府數位服務	3.00

貝南

2024 EDITION

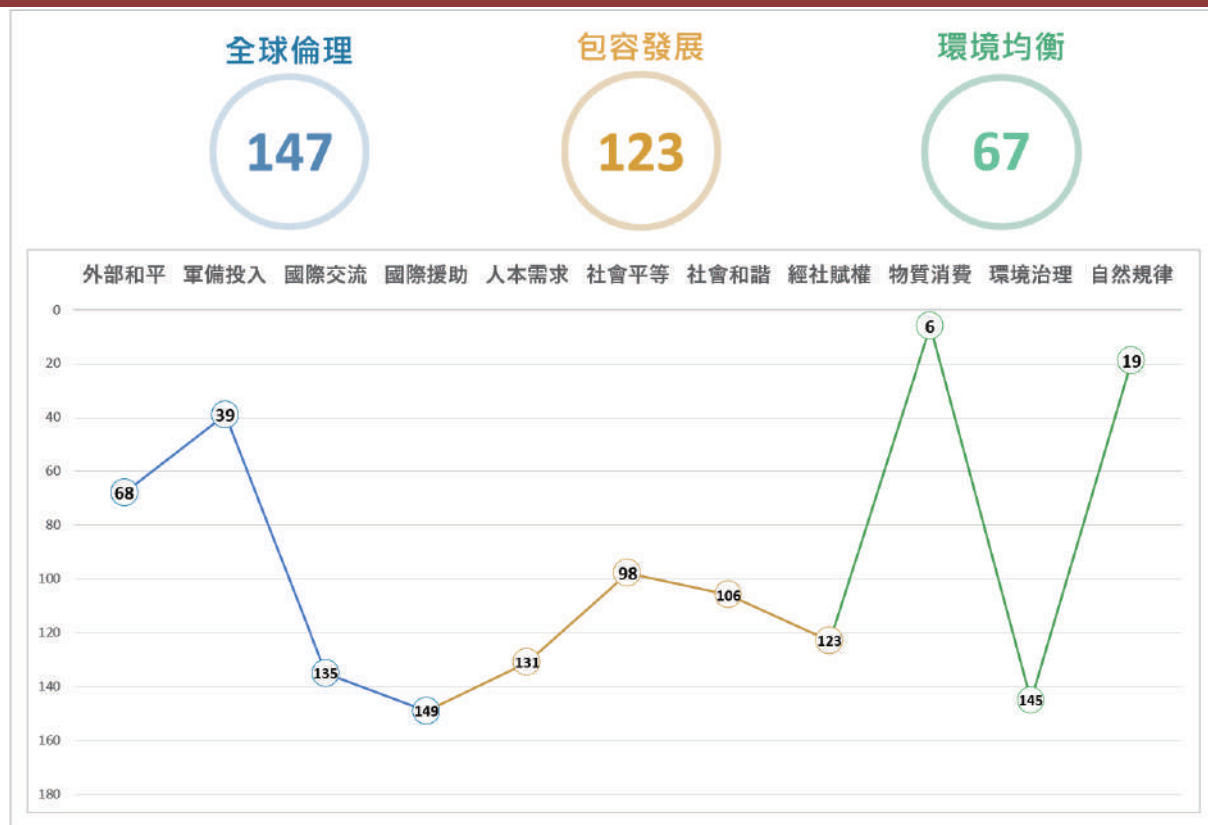
概況

區域位置	非洲
土地面積 (平方公里)	112,622
人口	14,697,052
年度人口成長率	3.29%
都市化程度	50.10%
GDP (Billion, 2015 USD)	18
人均 GDP, PPP (Intl. USD)	4,248

在 WDSI 及其他發展指標之排名比較

	(排名)
WDSI 總排名	124/168
WDSI (在新興國家排名)	88/132
WDSI (在區域地理群排名)	20/ 50
SDGI 聯合國 2024 永續發展目標指標	137/167

WDSI 總排名 124th of 168



WDSI 等第分數

5.44 / 11.00

【全球倫理】

5.93

外部和平	9.00
涉入國際戰爭	11.00
國際戰爭傷亡規模	11.00
國際維和行動貢獻	5.00
軍備投入	7.75
軍事支出規模	4.00
軍事人員規模	9.00
核子武器儲備	10.00
傳統武器貿易	8.00
國際交流	3.75
國際遷徙吸引力	3.00
國際貿易法制	6.00
人均貿易額	2.00
國際遷徙自由度	4.00
國際援助	4.00
國際發展援助規模	3.00
國際人道援助規模	3.00
國際難民收容	8.00
民間慈善贈與	2.00

【環境均衡】

6.53

物質消費	8.33
人均能源消耗	9.00
人均溫室氣體排放量	10.00
人均水消耗	11.00
食物永續	7.00
過漁	10.00
森林管理	3.00
環境治理	4.21
生物多樣性	4.20
能源密集度	3.00
綠色成長	9.00
空氣汙染	3.00
廢棄物管理	10.00
汙水處理	1.00
安全用水	2.00
衛生設施普及程度	1.50
自然規律	9.08
氮肥管制	10.00
塑膠廢棄物	6.25
輻射廢棄物	11.00

【包容發展】

4.64

人本需求	3.50
嬰兒存活率	1.00
預期壽命	2.00
醫療資源	1.00
知識普及	1.50
就業	9.50
居住	3.00
電力穩定	4.00
個人自由	6.00
社會平等	5.00
壽命平等	1.00
勞動性別平等	6.00
教育平等	2.00
經濟發展機會平等	5.00
貧窮比例	3.00
貧富差距	7.00
脫貧率	11.00
社會和諧	5.30
自殺率	6.00
暴力及槍械氾濫	5.50
人身安全	4.00
社會包容	4.00
政府廉能	7.00
經社賦權	4.58
人均 GDP (PPP)	2.00
人均 GDP 增長率	10.00
教育佔 GDP 比重	5.00
健康佔 GDP 比重	1.00
社保佔國民所得比重	6.00
銀行開戶比例	4.00
政府債務	6.00
物價穩定	9.50
網路使用人口比例	2.00
網路使用成長率	6.00
研發創新	3.50
政府數位服務	4.00

不丹

2024 EDITION

概況

區域位置	亞洲
土地面積 (平方公里)	38,394
人口	884,546
年度人口成長率	0.95%
都市化程度	44.35%
GDP (Billion, 2015 USD)	3
人均 GDP, PPP (Intl. USD)	86870

在 WDSI 及其他發展指標之排名比較

	(排名)
WDSI 總排名	99/168
WDSI (在新興國家排名)	63/132
WDSI (在區域地理群排名)	30/ 45
SDGI 聯合國 2024 永續發展目標指標	60/167

WDSI 總排名 99th of 168



WDSI 等第分數

5.96 / 11.00

【全球倫理】

5.40

外部和平	10.00
涉入國際戰爭	11.00
國際戰爭傷亡規模	11.00
國際維和行動貢獻	8.00
軍備投入	5.50
軍事支出規模	0.00
軍事人員規模	3.00
核子武器儲備	10.00
傳統武器貿易	9.00
國際交流	3.50
國際遷徙吸引力	1.00
國際貿易法制	6.00
人均貿易額	4.00
國際遷徙自由度	3.00
國際援助	3.75
國際發展援助規模	3.00
國際人道援助規模	3.00
國際難民收容	6.00
民間慈善贈與	3.00

【環境均衡】

6.65

物質消費	6.96
人均能源消耗	4.00
人均溫室氣體排放量	8.00
人均水消耗	5.00
食物永續	8.75
過漁	6.00
森林管理	10.00
環境治理	5.66
生物多樣性	9.80
能源密集度	1.00
綠色成長	6.00
空氣汙染	3.00
廢棄物管理	7.50
汙水處理	5.00
安全用水	7.50
衛生設施普及程度	5.50
自然規律	8.67
氮肥管制	11.00
塑膠廢棄物	4.00
輻射廢棄物	11.00

【包容發展】

5.86

人本需求	5.58
嬰兒存活率	5.00
預期壽命	6.00
醫療資源	4.67
知識普及	4.00
就業	7.00
居住	3.00
電力穩定	11.00
個人自由	4.00
社會平等	6.36
壽命平等	5.00
勞動性別平等	5.00
教育平等	2.00
經濟發展機會平等	3.00
貧窮比例	9.00
貧富差距	10.00
脫貧率	10.50
社會和諧	7.40
自殺率	9.00
暴力及槍械氾濫	6.00
人身安全	9.00
社會包容	3.00
政府廉能	10.00
經社賦權	4.88
人均 GDP (PPP)	5.00
人均 GDP 增長率	2.00
教育佔 GDP 比重	10.00
健康佔 GDP 比重	2.00
社保佔國民所得比重	7.00
銀行開戶比例	3.00
政府債務	1.00
物價穩定	4.50
網路使用人口比例	8.00
網路使用成長率	11.00
研發創新	3.00
政府數位服務	5.00

玻利維亞

2024 EDITION

概況

區域位置	美洲
土地面積 (平方公里)	1,098,581
人口	12,311,974
年度人口成長率	1.00%
都市化程度	71.19%
GDP (Billion, 2015 USD)	39
人均 GDP, PPP (Intl. USD)	10,727

在 WDSI 及其他發展指標之排名比較

	(排名)
WDSI 總排名	94/168
WDSI (在新興國家排名)	58/132
WDSI (在區域地理群排名)	18/ 29
SDGI 聯合國 2024 永續發展目標指標	89/167

WDSI 總排名 94th of 168

全球倫理

117

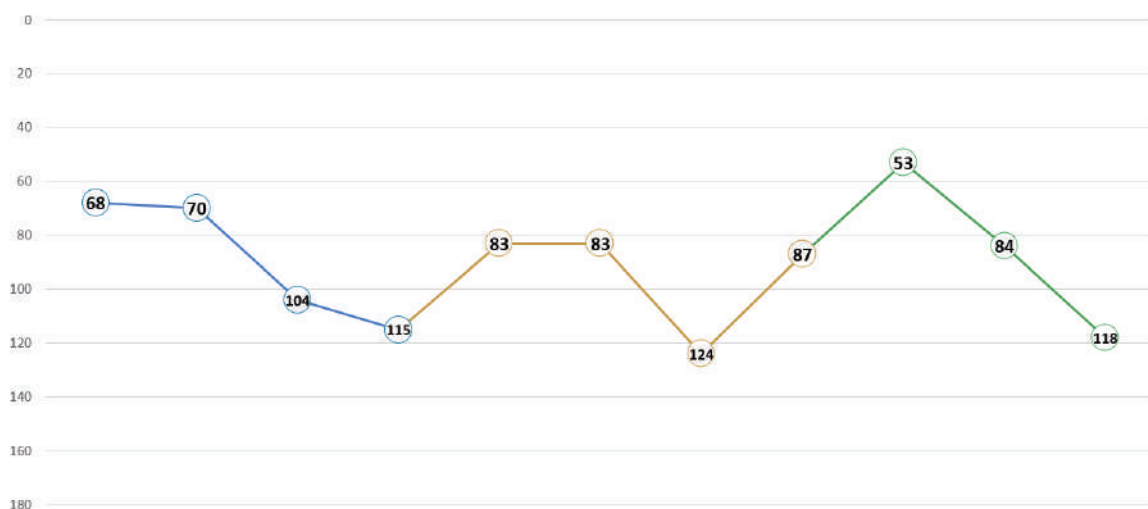
包容發展

88

環境均衡

84

外部和平 軍備投入 國際交流 國際援助 人本需求 社會平等 社會和諧 經社賦權 物質消費 環境治理 自然規律



WDSI 等第分數

6.09 / 11.00

【全球倫理】

6.43

外部和平

9.00

涉入國際戰爭	11.00
國際戰爭傷亡規模	11.00
國際維和行動貢獻	5.00

軍備投入

7.50

軍事支出規模	6.00
軍事人員規模	5.00
核子武器儲備	10.00
傳統武器貿易	9.00

國際交流

5.00

國際遷徙吸引力	4.00
國際貿易法制	6.00
人均貿易額	4.00
國際遷徙自由度	6.00

國際援助

4.88

國際發展援助規模	3.00
國際人道援助規模	3.00
國際難民收容	7.50
民間慈善贈與	6.00

【環境均衡】

6.33

物質消費

6.63

人均能源消耗	8.00
人均溫室氣體排放量	7.00
人均水消耗	8.00
食物永續	5.75
過漁	6.00
森林管理	5.00

環境治理

6.11

生物多樣性	10.40
能源密集度	7.00
綠色成長	6.00
空氣汙染	8.00
廢棄物管理	8.00
汙水處理	1.00
安全用水	4.00
衛生設施普及程度	4.50

自然規律

6.33

氮肥管制	2.00
塑膠廢棄物	6.00
輻射廢棄物	11.00

【包容發展】

5.80

人本需求

6.13

嬰兒存活率	5.00
預期壽命	3.00
醫療資源	4.00
知識普及	5.50
就業	9.50
居住	5.00
電力穩定	10.00
個人自由	7.00

社會平等

5.36

壽命平等	4.00
勞動性別平等	5.00
教育平等	6.00
經濟發展機會平等	7.00
貧窮比例	3.00
貧富差距	3.00
脫貧率	9.50

社會和諧

5.05

自殺率	7.00
暴力及槍械氾濫	7.50
人身安全	6.00
社會包容	1.75
政府廉能	3.00

經社賦權

5.67

人均 GDP (PPP)	4.00
人均 GDP 增長率	6.00
教育佔 GDP 比重	11.00
健康佔 GDP 比重	8.00
社保佔國民所得比重	6.00
銀行開戶比例	6.00
政府債務	3.00
物價穩定	7.50
網路使用人口比例	5.00
網路使用成長率	9.00
研發創新	3.50
政府數位服務	5.00

波士尼亞與赫塞哥維納

2024 EDITION

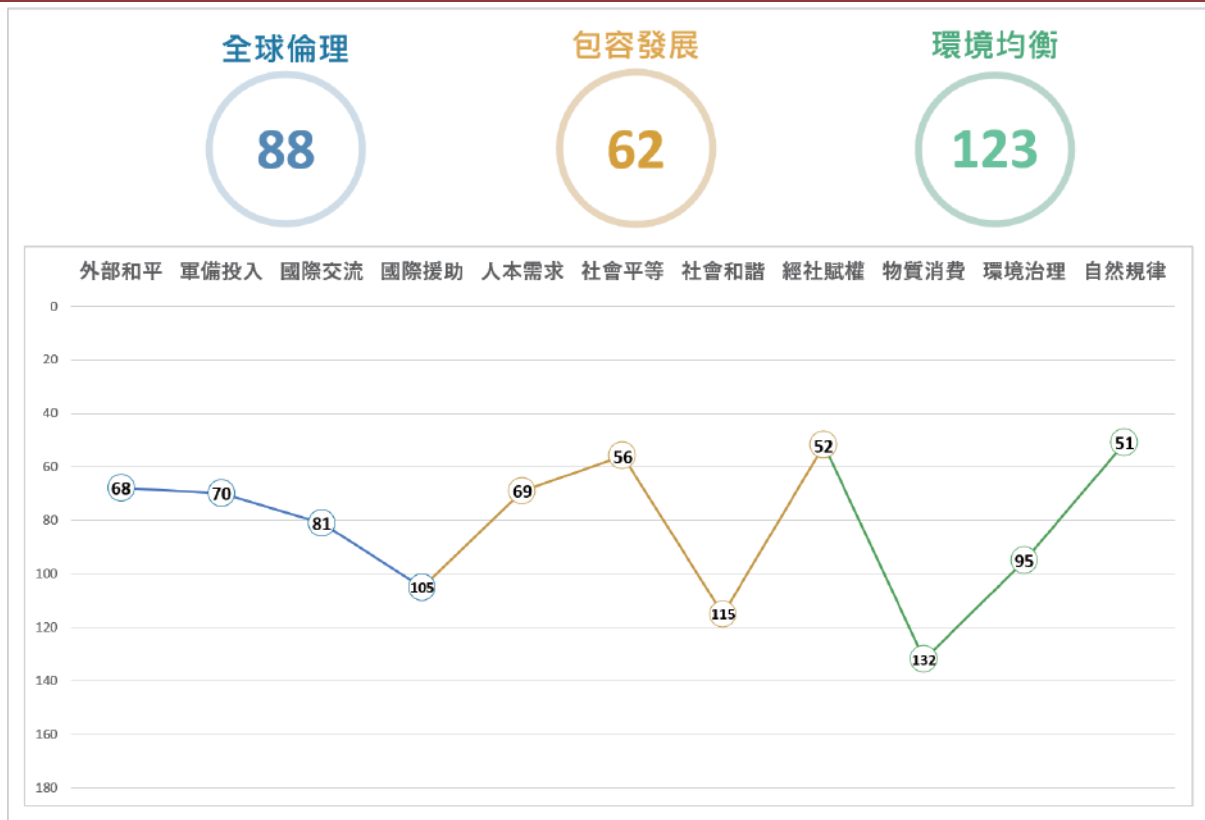
概況

區域位置	歐洲
土地面積 (平方公里)	51,197
人口	3,798,671
年度人口成長率	-0.25%
都市化程度	50.27%
GDP (Billion, 2015 USD)	21
人均 GDP, PPP (Intl. USD)	22,846

在 WDSI 及其他發展指標之排名比較

	(排名)
WDSI 總排名	71/168
WDSI (在新興國家排名)	35/132
WDSI (在區域地理群排名)	38/ 40
SDGI 聯合國 2024 永續發展目標指標	49/167

WDSI 總排名 71st of 168



WDSI 等第分數

6.44 / 11.00

【全球倫理】

6.80

外部和平

9.00

涉入國際戰爭	11.00
國際戰爭傷亡規模	11.00
國際維和行動貢獻	5.00

軍備投入

7.50

軍事支出規模	5.00
軍事人員規模	6.00
核子武器儲備	10.00
傳統武器貿易	9.00

國際交流

6.25

國際遷徙吸引力	5.00
國際貿易法制	6.00
人均貿易額	7.00
國際遷徙自由度	7.00

國際援助

5.00

國際發展援助規模	3.00
國際人道援助規模	3.00
國際難民收容	7.00
民間慈善贈與	7.00

【環境均衡】

5.84

物質消費

4.96

人均能源消耗	5.00
人均溫室氣體排放量	4.50
人均水消耗	3.00
食物永續	9.25
過漁	0.00
森林管理	8.00

環境治理

5.66

生物多樣性	3.80
能源密集度	3.00
綠色成長	10.50
空氣汙染	3.00
廢棄物管理	5.50
汙水處理	5.00
安全用水	8.50
衛生設施普及程度	6.00

自然規律

8.08

氮肥管制	7.00
塑膠廢棄物	6.25
輻射廢棄物	11.00

【包容發展】

6.59

人本需求

6.88

嬰兒存活率	8.00
預期壽命	7.00
醫療資源	7.00
知識普及	6.50
就業	2.50
居住	6.00
電力穩定	11.00
個人自由	7.00

社會平等

6.71

壽命平等	8.00
勞動性別平等	4.00
教育平等	7.00
經濟發展機會平等	7.00
貧窮比例	7.00
貧富差距	8.00
脫貧率	6.00

社會和諧

5.20

自殺率	4.00
暴力及槍械氾濫	3.50
人身安全	8.00
社會包容	5.50
政府廉能	5.00

經社賦權

6.33

人均 GDP (PPP)	7.00
人均 GDP 增長率	4.00
教育佔 GDP 比重	7.00
健康佔 GDP 比重	9.00
社保佔國民所得比重	11.00
銀行開戶比例	7.00
政府債務	10.00
物價穩定	4.50
網路使用人口比例	7.00
網路使用成長率	8.00
研發創新	4.50
政府數位服務	4.00

波札那

2024 EDITION

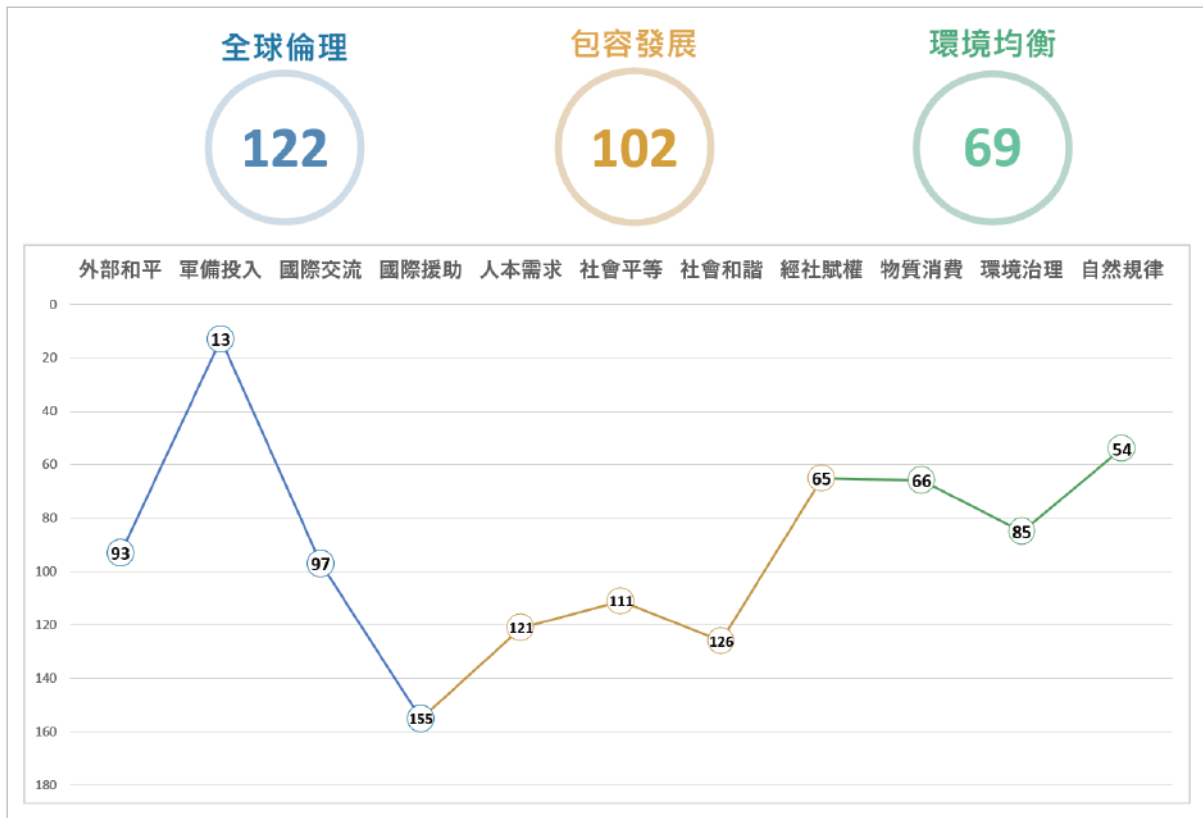
概況

區域位置	非洲
土地面積 (平方公里)	581,730
人口	2,450,668
年度人口成長率	1.34%
都市化程度	72.87%
GDP (Billion, 2015 USD)	18
人均 GDP, PPP (Intl. USD)	19,383

在 WDSI 及其他發展指標之排名比較

(排名)	
WDSI 總排名	106/168
WDSI (在新興國家排名)	70/132
WDSI (在區域地理群排名)	9/ 50
SDGI 聯合國 2024 永續發展目標指標	113/167

WDSI 總排名 106th of 168



WDSI 等第分數

5.87 / 11.00

【全球倫理】

6.37

外部和平

8.33

涉入國際戰爭	11.00
國際戰爭傷亡規模	11.00
國際維和行動貢獻	3.00

軍備投入

8.25

軍事支出規模	8.00
軍事人員規模	6.00
核子武器儲備	10.00
傳統武器貿易	9.00

國際交流

5.50

國際遷徙吸引力	3.00
國際貿易法制	6.00
人均貿易額	7.00
國際遷徙自由度	6.00

國際援助

3.88

國際發展援助規模	3.00
國際人道援助規模	3.00
國際難民收容	7.50
民間慈善贈與	2.00

【環境均衡】

6.52

物質消費

6.33

人均能源消耗	7.00
人均溫室氣體排放量	7.00
人均水消耗	9.00
食物永續	8.50
過漁	3.00
森林管理	3.50

環境治理

6.10

生物多樣性	9.80
能源密集度	9.00
綠色成長	9.00
空氣汙染	3.00
廢棄物管理	8.50
汙水處理	1.00
安全用水	3.50
衛生設施普及程度	5.00

自然規律

8.00

氮肥管制	10.00
塑膠廢棄物	3.00
輻射廢棄物	11.00

【包容發展】

5.30

人本需求

4.08

嬰兒存活率	3.00
預期壽命	3.00
醫療資源	5.67
知識普及	4.00
就業	2.00
居住	3.00
電力穩定	5.00
個人自由	7.00

社會平等

4.71

壽命平等	3.00
勞動性別平等	9.00
教育平等	5.00
經濟發展機會平等	5.00
貧窮比例	7.00
貧富差距	1.00
脫貧率	3.00

社會和諧

5.00

自殺率	2.00
暴力及槍械氾濫	4.00
人身安全	5.00
社會包容	5.00
政府廉能	9.00

經社賦權

6.17

人均 GDP (PPP)	6.00
人均 GDP 增長率	6.00
教育佔 GDP 比重	11.00
健康佔 GDP 比重	5.00
社保佔國民所得比重	6.00
銀行開戶比例	5.00
政府債務	11.00
物價穩定	6.50
網路使用人口比例	6.00
網路使用成長率	10.00
研發創新	3.50
政府數位服務	3.00

巴西

2024 EDITION

概況

區域位置	美洲
土地面積 (平方公里)	8,515,770
人口	220,051,512
年度人口成長率	0.61%
都市化程度	87.79%
GDP (Billion, 2015 USD)	1,955
人均 GDP, PPP (Intl. USD)	20,584

在 WDSI 及其他發展指標之排名比較

	(排名)
WDSI 總排名	68/168
WDSI (在新興國家排名)	32/132
WDSI (在區域地理群排名)	9/ 29
SDGI 聯合國 2024 永續發展目標指標	51/167

WDSI 總排名 68th of 168



WDSI 等第分數

6.49 / 11.00

【全球倫理】

7.43

外部和平

9.33

涉入國際戰爭	11.00
國際戰爭傷亡規模	11.00
國際維和行動貢獻	6.00

軍備投入

7.00

軍事支出規模	5.00
軍事人員規模	7.00
核子武器儲備	10.00
傳統武器貿易	6.00

國際交流

8.25

國際遷徙吸引力	8.00
國際貿易法制	11.00
人均貿易額	5.00
國際遷徙自由度	9.00

國際援助

5.63

國際發展援助規模	3.00
國際人道援助規模	4.00
國際難民收容	10.50
民間慈善贈與	5.00

【環境均衡】

6.14

物質消費

6.00

人均能源消耗	6.00
人均溫室氣體排放量	6.00
人均水消耗	6.00
食物永續	6.50
過漁	5.00
森林管理	6.50

環境治理

6.80

生物多樣性	10.40
能源密集度	6.00
綠色成長	6.00
空氣汙染	8.00
廢棄物管理	5.00
汙水處理	5.50
安全用水	8.50
衛生設施普及程度	5.00

自然規律

4.67

氮肥管制	1.00
塑膠廢棄物	4.00
輻射廢棄物	9.00

【包容發展】

6.23

人本需求

6.69

嬰兒存活率	6.00
預期壽命	6.00
醫療資源	7.00
知識普及	7.50
就業	5.00
居住	3.00
電力穩定	11.00
個人自由	8.00

社會平等

5.14

壽命平等	6.00
勞動性別平等	5.00
教育平等	6.00
經濟發展機會平等	6.00
貧窮比例	4.00
貧富差距	1.00
脫貧率	8.00

社會和諧

3.85

自殺率	6.00
暴力及槍械氾濫	3.00
人身安全	1.00
社會包容	4.25
政府廉能	5.00

經社賦權

6.96

人均 GDP (PPP)	6.00
人均 GDP 增長率	6.00
教育佔 GDP 比重	10.00
健康佔 GDP 比重	10.00
社保佔國民所得比重	11.00
銀行開戶比例	7.00
政府債務	3.00
物價穩定	4.50
網路使用人口比例	7.00
網路使用成長率	7.00
研發創新	9.00
政府數位服務	10.00

汶 萊

2024 EDITION

概 況

區域位置	亞洲
土地面積 (平方公里)	5,765
人口	491,900
年度人口成長率	1.40%
都市化程度	79.15%
GDP (Billion, 2015 USD)	13
人均 GDP, PPP (Intl. USD)	86,446

在 WDSI 及其他發展指標之排名比較

(排名)	
WDSI 總排名	100/168
WDSI (在新興國家排名)	64/132
WDSI (在區域地理群排名)	31/ 45
SDGI 聯合國 2024 永續發展目標指標	95/167

WDSI 總排名 100th of 168



WDSI 等第分數

5.96 / 11.00

【全球倫理】

6.67

外部和平	9.00
涉入國際戰爭	11.00
國際戰爭傷亡規模	11.00
國際維和行動貢獻	5.00
軍備投入	7.50
軍事支出規模	8.00
軍事人員規模	4.00
核子武器儲備	10.00
傳統武器貿易	8.00
國際交流	6.75
國際遷徙吸引力	1.00
國際貿易法制	6.00
人均貿易額	11.00
國際遷徙自由度	9.00
國際援助	4.00
國際發展援助規模	3.00
國際人道援助規模	4.00
國際難民收容	6.00
民間慈善贈與	3.00

【環境均衡】

5.29

物質消費	4.63
人均能源消耗	1.00
人均溫室氣體排放量	1.00
人均水消耗	7.00
食物永續	7.75
過漁	3.00
森林管理	8.00
環境治理	5.03
生物多樣性	6.20
能源密集度	3.00
綠色成長	9.50
空氣汙染	3.00
廢棄物管理	4.50
汙水處理	1.00
安全用水	6.50
衛生設施普及程度	6.50
自然規律	7.33
氮肥管制	8.00
塑膠廢棄物	3.00
輻射廢棄物	11.00

【包容發展】

5.99

人本需求	6.21
嬰兒存活率	7.00
預期壽命	7.00
醫療資源	7.67
知識普及	6.00
就業	7.00
居住	3.00
電力穩定	11.00
個人自由	1.00
社會平等	5.29
壽命平等	7.00
勞動性別平等	4.00
教育平等	6.00
經濟發展機會平等	3.00
貧窮比例	11.00
貧富差距	3.00
脫貧率	3.00
社會和諧	4.70
自殺率	11.00
暴力及槍械氾濫	3.50
人身安全	3.00
社會包容	3.00
政府廉能	3.00
經社賦權	6.54
人均 GDP (PPP)	11.00
人均 GDP 增長率	4.00
教育佔 GDP 比重	7.00
健康佔 GDP 比重	1.00
社保佔國民所得比重	6.00
銀行開戶比例	3.00
政府債務	11.00
物價穩定	11.00
網路使用人口比例	11.00
網路使用成長率	8.00
研發創新	3.50
政府數位服務	5.00

保加利亞

2024 EDITION

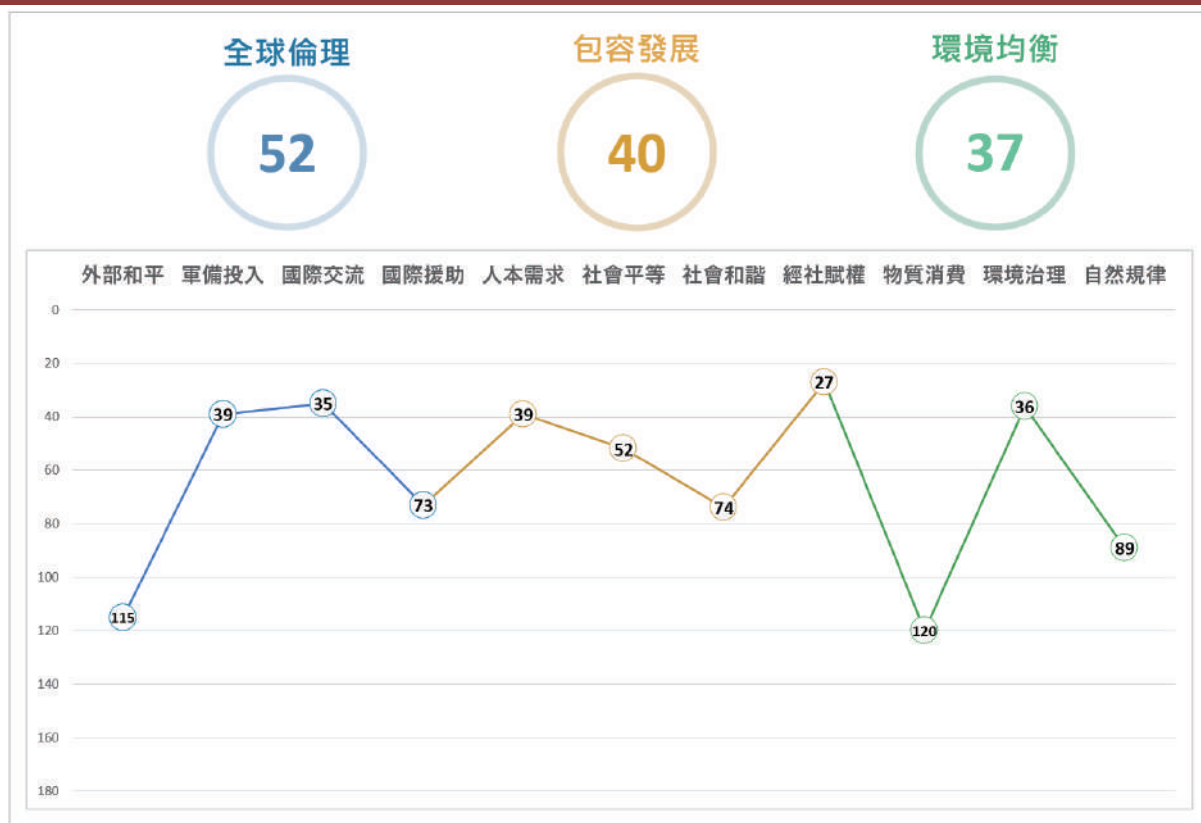
概況

區域位置	歐洲
土地面積 (平方公里)	110,879
人口	6,782,659
年度人口成長率	-0.66%
都市化程度	76.70%
GDP (Billion, 2015 USD)	63
人均 GDP, PPP (Intl. USD)	38,690

在 WDSI 及其他發展指標之排名比較

	(排名)
WDSI 總排名	38/168
WDSI (在新興國家排名)	5/132
WDSI (在區域地理群排名)	30/ 40
SDGI 聯合國 2024 永續發展目標指標	40/167

WDSI 總排名 38th of 168



WDSI 等第分數

7.18 / 11.00

【全球倫理】

7.40

外部和平

7.67

涉入國際戰爭	11.00
國際戰爭傷亡規模	11.00
國際維和行動貢獻	1.00

軍備投入

7.75

軍事支出規模	7.00
軍事人員規模	5.00
核子武器儲備	10.00
傳統武器貿易	9.00

國際交流

8.50

國際遷徙吸引力	10.00
國際貿易法制	6.00
人均貿易額	9.00
國際遷徙自由度	9.00

國際援助

5.75

國際發展援助規模	6.00
國際人道援助規模	6.00
國際難民收容	10.00
民間慈善贈與	1.00

【環境均衡】

6.86

物質消費

5.21

人均能源消耗	3.00
人均溫室氣體排放量	5.00
人均水消耗	3.00
食物永續	10.75
過漁	1.00
森林管理	8.50

環境治理

7.98

生物多樣性	7.80
能源密集度	5.00
綠色成長	8.50
空氣汙染	7.00
廢棄物管理	7.00
汙水處理	11.00
安全用水	9.50
衛生設施普及程度	8.00

自然規律

7.17

氮肥管制	7.00
塑膠廢棄物	7.50
輻射廢棄物	7.00

【包容發展】

7.24

人本需求

8.17

嬰兒存活率	8.00
預期壽命	7.00
醫療資源	9.33
知識普及	7.50
就業	5.50
居住	9.00
電力穩定	11.00
個人自由	8.00

社會平等

6.93

壽命平等	6.00
勞動性別平等	7.00
教育平等	8.00
經濟發展機會平等	7.00
貧窮比例	6.00
貧富差距	5.00
脫貧率	9.50

社會和諧

5.90

自殺率	4.00
暴力及槍械氾濫	3.00
人身安全	9.00
社會包容	6.50
政府廉能	7.00

經社賦權

6.79

人均 GDP (PPP)	8.00
人均 GDP 增長率	4.00
教育佔 GDP 比重	8.00
健康佔 GDP 比重	8.00
社保佔國民所得比重	11.00
銀行開戶比例	7.00
政府債務	11.00
物價穩定	5.00
網路使用人口比例	6.00
網路使用成長率	6.00
研發創新	6.50
政府數位服務	8.00

布吉納法索

2024 EDITION

概況

區域位置	非洲
土地面積 (平方公里)	274,200
人口	23,042,199
年度人口成長率	2.40%
都市化程度	32.52%
GDP (Billion, 2015 USD)	17
人均 GDP, PPP (Intl. USD)	2,727

在 WDSI 及其他發展指標之排名比較

	(排名)
WDSI 總排名	130/168
WDSI (在新興國家排名)	94/132
WDSI (在區域地理群排名)	25/ 50
SDGI 聯合國 2024 永續發展目標指標	147/167

WDSI 總排名 130th of 168



WDSI 等第分數

5.37 / 11.00

【全球倫理】

6.87

外部和平

9.67

涉入國際戰爭	11.00
國際戰爭傷亡規模	11.00
國際維和行動貢獻	7.00

軍備投入

9.00

軍事支出規模	9.00
軍事人員規模	9.00
核子武器儲備	10.00
傳統武器貿易	8.00

國際交流

3.25

國際遷徙吸引力	1.00
國際貿易法制	6.00
人均貿易額	2.00
國際遷徙自由度	4.00

國際援助

6.25

國際發展援助規模	3.00
國際人道援助規模	7.00
國際難民收容	9.00
民間慈善贈與	6.00

【環境均衡】

6.35

物質消費

7.71

人均能源消耗	10.00
人均溫室氣體排放量	10.00
人均水消耗	11.00
食物永續	5.75
過漁	6.00
森林管理	3.50

環境治理

4.21

生物多樣性	5.20
能源密集度	4.00
綠色成長	10.50
空氣汙染	1.00
廢棄物管理	9.00
汙水處理	1.50
安全用水	1.00
衛生設施普及程度	1.50

自然規律

9.33

氮肥管制	8.00
塑膠廢棄物	9.00
輻射廢棄物	11.00

【包容發展】

4.14

人本需求

2.67

嬰兒存活率	1.00
預期壽命	1.00
醫療資源	1.33
知識普及	1.00
就業	7.00
居住	3.00
電力穩定	1.00
個人自由	6.00

社會平等

4.43

壽命平等	1.00
勞動性別平等	6.00
教育平等	1.00
經濟發展機會平等	5.00
貧窮比例	2.00
貧富差距	5.00
脫貧率	11.00

社會和諧

5.25

自殺率	6.00
暴力及槍械氾濫	6.00
人身安全	2.00
社會包容	5.25
政府廉能	7.00

經社賦權

4.33

人均 GDP (PPP)	1.00
人均 GDP 增長率	7.00
教育佔 GDP 比重	9.00
健康佔 GDP 比重	5.00
社保佔國民所得比重	6.00
銀行開戶比例	2.00
政府債務	6.00
物價穩定	9.00
網路使用人口比例	1.00
網路使用成長率	3.00
研發創新	3.00
政府數位服務	2.00

蒲隆地

2024 EDITION

概況

區域位置	非洲
土地面積 (平方公里)	27,830
人口	13,590,102
年度人口成長率	2.81%
都市化程度	14.78%
GDP (Billion, 2015 USD)	3
人均 GDP, PPP (Intl. USD)	951

在 WDSI 及其他發展指標之排名比較

	(排名)
WDSI 總排名	137/168
WDSI (在新興國家排名)	101/132
WDSI (在區域地理群排名)	30/ 50
SDGI 聯合國 2024 永續發展目標指標	141/167

WDSI 總排名 137th of 168



WDSI 等第分數

5.22 / 11.00

【全球倫理】

6.77

外部和平	10.33
涉入國際戰爭	11.00
國際戰爭傷亡規模	11.00
國際維和行動貢獻	9.00
軍備投入	8.75
軍事支出規模	9.00
軍事人員規模	7.00
核子武器儲備	10.00
傳統武器貿易	9.00
國際交流	2.75
國際遷徙吸引力	2.00
國際貿易法制	6.00
人均貿易額	1.00
國際遷徙自由度	2.00
國際援助	6.13
國際發展援助規模	3.00
國際人道援助規模	9.00
國際難民收容	9.50
民間慈善贈與	3.00

【環境均衡】

6.25

物質消費	8.04
人均能源消耗	11.00
人均溫室氣體排放量	11.00
人均水消耗	11.00
食物永續	5.25
過漁	6.00
森林管理	4.00
環境治理	3.38
生物多樣性	5.00
能源密集度	2.00
綠色成長	7.00
空氣汙染	3.00
廢棄物管理	4.50
汙水處理	1.00
安全用水	1.50
衛生設施普及程度	3.00
自然規律	10.33
氮肥管制	10.00
塑膠廢棄物	10.00
輻射廢棄物	11.00

【包容發展】

3.94

人本需求	3.15
嬰兒存活率	2.00
預期壽命	2.00
醫療資源	1.67
知識普及	2.50
就業	11.00
居住	3.00
電力穩定	1.00
個人自由	2.00
社會平等	4.29
壽命平等	2.00
勞動性別平等	11.00
教育平等	2.00
經濟發展機會平等	1.00
貧窮比例	1.00
貧富差距	5.00
脫貧率	8.00
社會和諧	4.60
自殺率	7.00
暴力及槍械氾濫	7.50
人身安全	3.00
社會包容	3.50
政府廉能	2.00
經社賦權	3.75
人均 GDP (PPP)	1.00
人均 GDP 增長率	6.00
教育佔 GDP 比重	8.00
健康佔 GDP 比重	9.00
社保佔國民所得比重	6.00
銀行開戶比例	3.00
政府債務	5.00
物價穩定	2.00
網路使用人口比例	1.00
網路使用成長率	2.00
研發創新	3.00
政府數位服務	2.00

維 德 角

2024 EDITION

概 況

區域位置	非洲
土地面積 (平方公里)	4,033
人口	611,014
年度人口成長率	1.16%
都市化程度	67.98%
GDP (Billion, 2015 USD)	2
人均 GDP, PPP (Intl. USD)	9,086

在 WDSI 及其他發展指標之排名比較

	(排名)
WDSI 總排名	109/168
WDSI (在新興國家排名)	73/132
WDSI (在區域地理群排名)	10/ 50
SDGI 聯合國 2024 永續發展目標指標	87/167

WDSI 總排名 109th of 168



WDSI 等第分數

5.69 / 11.00

【全球倫理】

5.80

外部和平

7.67

涉入國際戰爭	11.00
國際戰爭傷亡規模	11.00
國際維和行動貢獻	1.00

軍備投入

7.75

軍事支出規模	4.00
軍事人員規模	8.00
核子武器儲備	10.00
傳統武器貿易	9.00

國際交流

4.50

國際遷徙吸引力	4.00
國際貿易法制	6.00
人均貿易額	4.00
國際遷徙自由度	4.00

國際援助

3.75

國際發展援助規模	3.00
國際人道援助規模	3.00
國際難民收容	6.00
民間慈善贈與	3.00

【環境均衡】

6.52

物質消費

6.92

人均能源消耗	8.00
人均溫室氣體排放量	9.00
人均水消耗	5.00
食物永續	6.50
過漁	7.00
森林管理	6.00

環境治理

5.05

生物多樣性	2.40
能源密集度	10.00
綠色成長	10.50
空氣汙染	3.00
廢棄物管理	5.00
汙水處理	1.00
安全用水	3.50
衛生設施普及程度	5.00

自然規律

9.67

氮肥管制	11.00
塑膠廢棄物	7.00
輻射廢棄物	11.00

【包容發展】

5.20

人本需求

5.69

嬰兒存活率	7.00
預期壽命	7.00
醫療資源	4.00
知識普及	5.00
就業	2.50
居住	3.00
電力穩定	8.00
個人自由	9.00

社會平等

4.00

壽命平等	7.00
勞動性別平等	6.00
教育平等	3.00
經濟發展機會平等	3.00
貧窮比例	3.00
貧富差距	3.00
脫貧率	3.00

社會和諧

4.70

自殺率	3.00
暴力及槍械氾濫	4.50
人身安全	3.00
社會包容	3.00
政府廉能	10.00

經社賦權

5.54

人均 GDP (PPP)	4.00
人均 GDP 增長率	9.00
教育佔 GDP 比重	8.00
健康佔 GDP 比重	6.00
社保佔國民所得比重	6.00
銀行開戶比例	3.00
政府債務	2.00
物價穩定	9.00
網路使用人口比例	5.00
網路使用成長率	8.00
研發創新	3.50
政府數位服務	6.00

柬埔寨

2024 EDITION

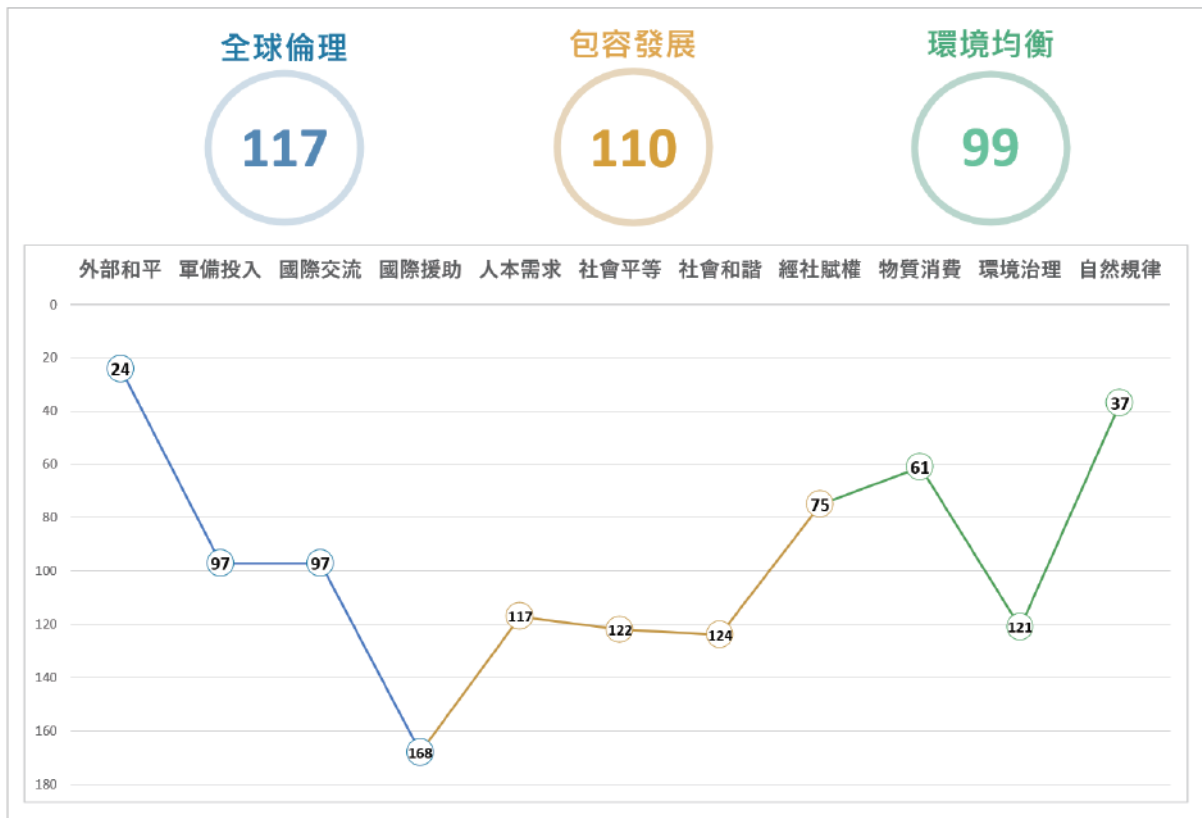
概況

區域位置	亞洲
土地面積 (平方公里)	181,035
人口	17,063,669
年度人口成長率	0.99%
都市化程度	25.57%
GDP (Billion, 2015 USD)	26
人均 GDP, PPP (Intl. USD)	5,624

在 WDSI 及其他發展指標之排名比較

(排名)	
WDSI 總排名	108/168
WDSI (在新興國家排名)	72/132
WDSI (在區域地理群排名)	32/ 45
SDGI 聯合國 2024 永續發展目標指標	103/167

WDSI 總排名 108th of 168



WDSI 等第分數

5.73 / 11.00

【全球倫理】

6.43

外部和平

10.33

涉入國際戰爭	11.00
國際戰爭傷亡規模	11.00
國際維和行動貢獻	9.00

軍備投入

7.25

軍事支出規模	8.00
軍事人員規模	4.00
核子武器儲備	10.00
傳統武器貿易	7.00

國際交流

5.50

國際遷徙吸引力	7.00
國際貿易法制	6.00
人均貿易額	6.00
國際遷徙自由度	3.00

國際援助

3.63

國際發展援助規模	3.00
國際人道援助規模	4.00
國際難民收容	6.50
民間慈善贈與	1.00

【環境均衡】

6.12

物質消費

6.42

人均能源消耗	8.00
人均溫室氣體排放量	8.50
人均水消耗	8.00
食物永續	8.50
過漁	1.00
森林管理	4.50

環境治理

5.04

生物多樣性	4.80
能源密集度	4.00
綠色成長	8.00
空氣汙染	4.00
廢棄物管理	7.00
汙水處理	6.00
安全用水	2.50
衛生設施普及程度	4.00

自然規律

8.42

氮肥管制	8.00
塑膠廢棄物	6.25
輻射廢棄物	11.00

【包容發展】

5.19

人本需求

4.67

嬰兒存活率	4.00
預期壽命	4.00
醫療資源	2.33
知識普及	3.00
就業	11.00
居住	3.00
電力穩定	7.00
個人自由	3.00

社會平等

4.43

壽命平等	4.00
勞動性別平等	8.00
教育平等	3.00
經濟發展機會平等	3.00
貧窮比例	7.00
貧富差距	3.00
脫貧率	3.00

社會和諧

5.05

自殺率	9.00
暴力及槍械氾濫	5.00
人身安全	7.00
社會包容	2.25
政府廉能	2.00

經社賦權

5.88

人均 GDP (PPP)	3.00
人均 GDP 增長率	10.00
教育佔 GDP 比重	4.00
健康佔 GDP 比重	7.00
社保佔國民所得比重	6.00
銀行開戶比例	2.00
政府債務	11.00
物價穩定	7.50
網路使用人口比例	4.00
網路使用成長率	11.00
研發創新	3.00
政府數位服務	4.00

喀麥隆

2024 EDITION

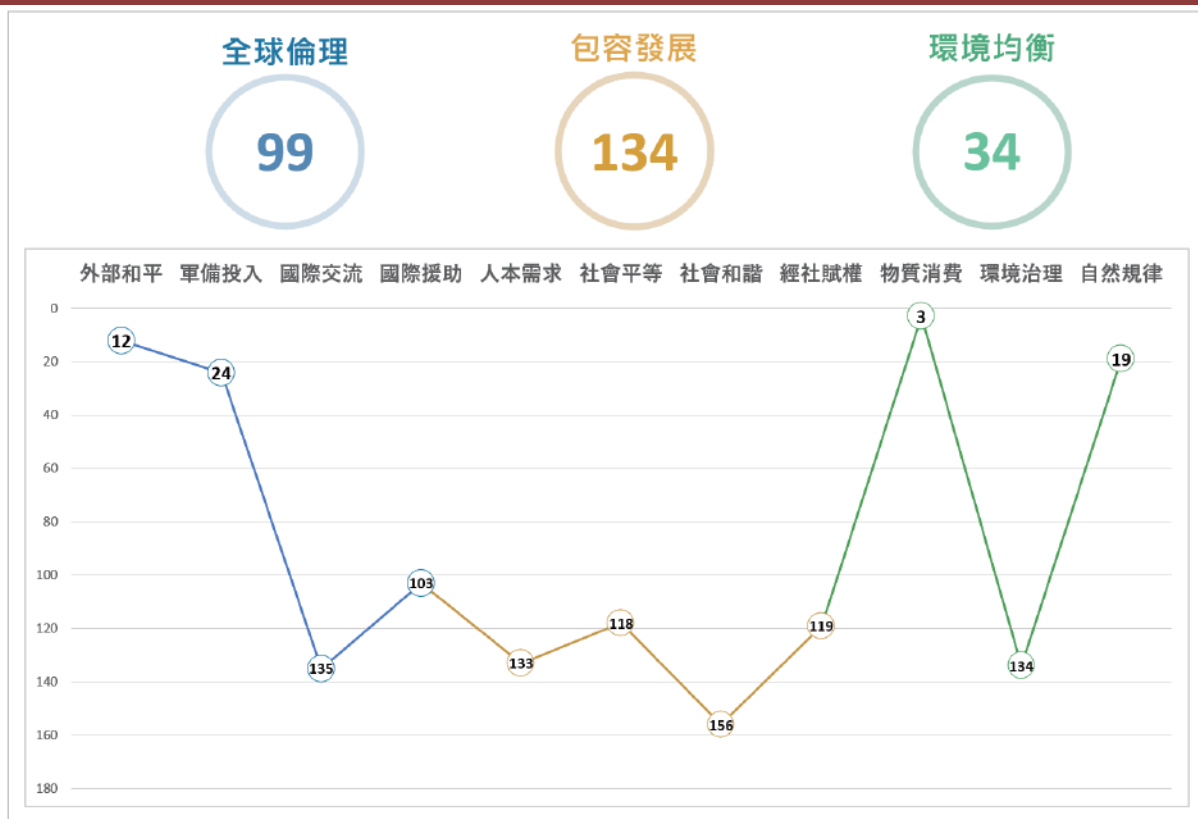
概況

區域位置	非洲
土地面積 (平方公里)	475,440
人口	30,966,105
年度人口成長率	2.71%
都市化程度	59.32%
GDP (Billion, 2015 USD)	42
人均 GDP, PPP (Intl. USD)	5,380

在 WDSI 及其他發展指標之排名比較

(排名)	
WDSI 總排名	119/168
WDSI (在新興國家排名)	83/132
WDSI (在區域地理群排名)	17/ 50
SDGI 聯合國 2024 永續發展目標指標	134/167

WDSI 總排名 119th of 168



WDSI 等第分數

5.55 / 11.00

【全球倫理】

6.63

外部和平	10.67
涉入國際戰爭	11.00
國際戰爭傷亡規模	11.00
國際維和行動貢獻	10.00
軍備投入	8.00
軍事支出規模	5.00
軍事人員規模	8.00
核子武器儲備	10.00
傳統武器貿易	9.00
國際交流	3.75
國際遷徙吸引力	5.00
國際貿易法制	6.00
人均貿易額	2.00
國際遷徙自由度	2.00
國際援助	5.13
國際發展援助規模	3.00
國際人道援助規模	3.00
國際難民收容	10.50
民間慈善贈與	4.00

【環境均衡】

6.86

物質消費	8.63
人均能源消耗	10.00
人均溫室氣體排放量	10.00
人均水消耗	10.00
食物永續	7.25
過漁	9.00
森林管理	5.50
環境治理	4.71
生物多樣性	8.20
能源密集度	5.00
綠色成長	7.50
空氣汙染	3.00
廢棄物管理	7.50
汙水處理	1.00
安全用水	2.50
衛生設施普及程度	3.00
自然規律	9.08
氮肥管制	10.00
塑膠廢棄物	6.25
輻射廢棄物	11.00

【包容發展】

4.35

人本需求	3.44
嬰兒存活率	2.00
預期壽命	2.00
醫療資源	3.00
知識普及	2.50
就業	9.00
居住	1.00
電力穩定	5.00
個人自由	3.00
社會平等	4.57
壽命平等	2.00
勞動性別平等	8.00
教育平等	4.00
經濟發展機會平等	5.00
貧窮比例	3.00
貧富差距	3.00
脫貧率	7.00
社會和諧	3.85
自殺率	5.00
暴力及槍械氾濫	5.50
人身安全	2.00
社會包容	3.75
政府廉能	3.00
經社賦權	4.71
人均 GDP (PPP)	3.00
人均 GDP 增長率	8.00
教育佔 GDP 比重	3.00
健康佔 GDP 比重	2.00
社保佔國民所得比重	8.00
銀行開戶比例	4.00
政府債務	8.00
物價穩定	7.50
網路使用人口比例	3.00
網路使用成長率	8.00
研發創新	3.00
政府數位服務	3.00

加 拿 大

2024 EDITION

概 況

區域位置	美洲
土地面積 (平方公里)	9,984,670
人口	38,794,813
年度人口成長率	0.71%
都市化程度	81.86%
GDP (Billion, 2015 USD)	1,780
人均 GDP, PPP (Intl. USD)	61,582

在 WDSI 及其他發展指標之排名比較

	(排名)
WDSI 總排名	20/168
WDSI (在已開發國家排名)	20/ 36
WDSI (在區域地理群排名)	1/ 29
SDGI 聯合國 2024 永續發展目標指標	25/167

WDSI 總排名 20th of 168



WDSI 等第分數

7.65 / 11.00

【全球倫理】

8.87

外部和平

7.67

- 涉入國際戰爭 9.00
- 國際戰爭傷亡規模 9.00
- 國際維和行動貢獻 5.00

軍備投入

7.50

- 軍事支出規模 6.00
- 軍事人員規模 8.00
- 核子武器儲備 10.00
- 傳統武器貿易 6.00

國際交流

10.25

- 國際遷徙吸引力 10.00
- 國際貿易法制 11.00
- 人均貿易額 10.00
- 國際遷徙自由度 10.00

國際援助

9.75

- 國際發展援助規模 8.00
- 國際人道援助規模 10.00
- 國際難民收容 10.00
- 民間慈善贈與 11.00

【環境均衡】

5.74

物質消費

4.00

- 人均能源消耗 1.00
- 人均溫室氣體排放量 2.00
- 人均水消耗 2.00
- 食物永續 9.00
- 過漁 2.00
- 森林管理 8.00

環境治理

7.55

- 生物多樣性 8.40
- 能源密集度 2.00
- 綠色成長 6.00
- 空氣汙染 8.00
- 廢棄物管理 5.00
- 汙水處理 11.00
- 安全用水 11.00
- 衛生設施普及程度 9.00

自然規律

4.42

- 氮肥管制 1.00
- 塑膠廢棄物 9.25
- 輻射廢棄物 3.00

【包容發展】

8.08

人本需求

9.02

- 嬰兒存活率 9.00
- 預期壽命 10.00
- 醫療資源 7.67
- 知識普及 9.50
- 就業 7.00
- 居住 8.00
- 電力穩定 11.00
- 個人自由 10.00

社會平等

8.71

- 壽命平等 10.00
- 勞動性別平等 9.00
- 教育平等 11.00
- 經濟發展機會平等 7.00
- 貧窮比例 10.00
- 貧富差距 8.00
- 脫貧率 6.00

社會和諧

6.60

- 自殺率 3.00
- 暴力及槍械氾濫 2.50
- 人身安全 10.00
- 社會包容 6.50
- 政府廉能 11.00

經社賦權

6.79

- 人均 GDP (PPP) 10.00
- 人均 GDP 增長率 4.00
- 教育佔 GDP 比重 7.00
- 健康佔 GDP 比重 11.00
- 社保佔國民所得比重 9.00
- 銀行開戶比例 11.00
- 政府債務 2.00
- 物價穩定 8.50
- 網路使用人口比例 10.00
- 網路使用成長率 1.00
- 研發創新 10.00
- 政府數位服務 9.00

中非共和國


2024 EDITION

概況

區域位置	非洲
土地面積 (平方公里)	622,984
人口	5,650,957
年度人口成長率	1.76%
都市化程度	43.61%
GDP (Billion, 2015 USD)	2
人均 GDP, PPP (Intl. USD)	1,130

在 WDSI 及其他發展指標之排名比較

(排名)	
WDSI 總排名	165/168
WDSI (在新興國家排名)	129/132
WDSI (在區域地理群排名)	48/ 50
SDGI 聯合國 2024 永續發展目標指標	164/167



WDSI 總排名 165th of 168



WDSI 等第分數

4.27 / 11.00

【全球倫理】

5.60

外部和平

7.67

涉入國際戰爭	11.00
國際戰爭傷亡規模	11.00
國際維和行動貢獻	1.00

軍備投入

8.00

軍事支出規模	8.00
軍事人員規模	7.00
核子武器儲備	10.00
傳統武器貿易	7.00

國際交流

2.75

國際遷徙吸引力	1.00
國際貿易法制	6.00
人均貿易額	1.00
國際遷徙自由度	3.00

國際援助

4.50

國際發展援助規模	3.00
國際人道援助規模	3.00
國際難民收容	9.00
民間慈善贈與	3.00

【環境均衡】

5.71

物質消費

7.92

人均能源消耗	11.00
人均溫室氣體排放量	9.00
人均水消耗	11.00
食物永續	5.00
過漁	6.00
森林管理	5.50

環境治理

3.20

生物多樣性	6.60
能源密集度	1.00
綠色成長	6.50
空氣汙染	3.00
廢棄物管理	5.00
汙水處理	1.00
安全用水	1.00
衛生設施普及程度	1.50

自然規律

8.00

氮肥管制	10.00
塑膠廢棄物	3.00
輻射廢棄物	11.00

【包容發展】

2.88

人本需求

2.52

嬰兒存活率	1.00
預期壽命	1.00
醫療資源	1.67
知識普及	1.00
就業	7.50
居住	3.00
電力穩定	1.00
個人自由	4.00

社會平等

2.29

壽命平等	1.00
勞動性別平等	6.00
教育平等	2.00
經濟發展機會平等	1.00
貧窮比例	1.00
貧富差距	2.00
脫貧率	3.00

社會和諧

2.80

自殺率	3.00
暴力及槍械氾濫	7.50
人身安全	1.00
社會包容	0.50
政府廉能	2.00

經社賦權

3.25

人均 GDP (PPP)	1.00
人均 GDP 增長率	3.00
教育佔 GDP 比重	2.00
健康佔 GDP 比重	9.00
社保佔國民所得比重	6.00
銀行開戶比例	3.00
政府債務	6.00
物價穩定	6.00
網路使用人口比例	1.00
網路使用成長率	1.00
研發創新	3.00
政府數位服務	1.00

查 德

2024 EDITION

概 況

區域位置	非洲
土地面積 (平方公里)	1,284,000
人口	19,093,595
年度人口成長率	3.01%
都市化程度	24.37%
GDP (Billion, 2015 USD)	11
人均 GDP, PPP (Intl. USD)	1,969

在 WDSI 及其他發展指標之排名比較

(排名)	
WDSI 總排名	155/168
WDSI (在新興國家排名)	119/132
WDSI (在區域地理群排名)	42/ 50
SDGI 聯合國 2024 永續發展目標指標	163/167

WDSI 總排名 155th of 168



WDSI 等第分數

4.94 / 11.00

【全球倫理】

6.53

外部和平

8.67

涉入國際戰爭	11.00
國際戰爭傷亡規模	11.00
國際維和行動貢獻	4.00

軍備投入

7.75

軍事支出規模	8.00
軍事人員規模	6.00
核子武器儲備	10.00
傳統武器貿易	7.00

國際交流

2.75

國際遷徙吸引力	1.00
國際貿易法制	6.00
人均貿易額	1.00
國際遷徙自由度	3.00

國際援助

7.50

國際發展援助規模	3.00
國際人道援助規模	8.00
國際難民收容	11.00
民間慈善贈與	8.00

【環境均衡】

6.11

物質消費

6.92

人均能源消耗	11.00
人均溫室氣體排放量	7.00
人均水消耗	10.00
食物永續	4.50
過漁	6.00
森林管理	3.00

環境治理

4.04

生物多樣性	6.80
能源密集度	6.00
綠色成長	6.00
空氣汙染	3.00
廢棄物管理	6.50
汙水處理	1.50
安全用水	1.00
衛生設施普及程度	1.50

自然規律

10.00

氮肥管制	11.00
塑膠廢棄物	8.00
輻射廢棄物	11.00

【包容發展】

3.58

人本需求

2.38

嬰兒存活率	1.00
預期壽命	1.00
醫療資源	1.00
知識普及	1.00
就業	9.00
居住	3.00
電力穩定	1.00
個人自由	2.00

社會平等

3.79

壽命平等	1.00
勞動性別平等	4.00
教育平等	1.00
經濟發展機會平等	5.00
貧窮比例	2.00
貧富差距	5.00
脫貧率	8.50

社會和諧

3.90

自殺率	7.00
暴力及槍械氾濫	8.00
人身安全	2.00
社會包容	0.50
政府廉能	2.00

經社賦權

4.04

人均 GDP (PPP)	1.00
人均 GDP 增長率	8.00
教育佔 GDP 比重	3.00
健康佔 GDP 比重	4.00
社保佔國民所得比重	6.00
銀行開戶比例	1.00
政府債務	10.00
物價穩定	8.50
網路使用人口比例	1.00
網路使用成長率	2.00
研發創新	3.00
政府數位服務	2.00

智利

2024 EDITION

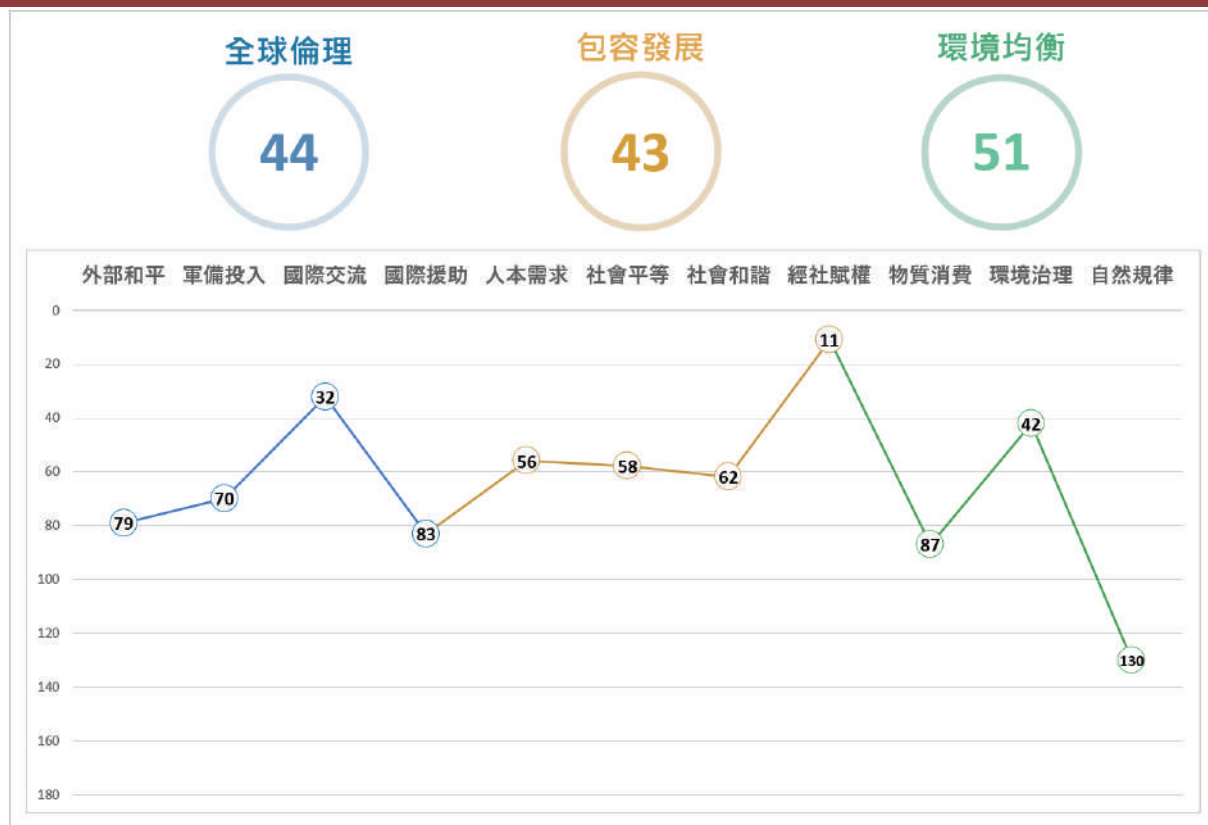
概況

區域位置	美洲
土地面積 (平方公里)	756,102
人口	18,664,652
年度人口成長率	0.61%
都市化程度	88.01%
GDP (Billion, 2015 USD)	280
人均 GDP, PPP (Intl. USD)	33,284

在 WDSI 及其他發展指標之排名比較

(排名)	
WDSI 總排名	40/168
WDSI (在新興國家排名)	6/132
WDSI (在區域地理群排名)	3/ 29
SDGI 聯合國 2024 永續發展目標指標	32/167

WDSI 總排名 40th of 168



WDSI 等第分數

7.11 / 11.00

【全球倫理】

7.50

外部和平

8.67

涉入國際戰爭	11.00
國際戰爭傷亡規模	11.00
國際維和行動貢獻	4.00

軍備投入

7.50

軍事支出規模	7.00
軍事人員規模	5.00
核子武器儲備	10.00
傳統武器貿易	8.00

國際交流

8.63

國際遷徙吸引力	7.00
國際貿易法制	10.50
人均貿易額	8.00
國際遷徙自由度	9.00

國際援助

5.50

國際發展援助規模	3.00
國際人道援助規模	5.00
國際難民收容	8.00
民間慈善贈與	6.00

【環境均衡】

6.67

物質消費

5.92

人均能源消耗	4.00
人均溫室氣體排放量	5.50
人均水消耗	1.00
食物永續	8.50
過漁	9.00
森林管理	7.50

環境治理

7.45

生物多樣性	9.60
能源密集度	7.00
綠色成長	6.00
空氣汙染	5.00
廢棄物管理	5.00
汙水處理	6.00
安全用水	10.50
衛生設施普及程度	10.50

自然規律

6.08

氮肥管制	1.00
塑膠廢棄物	7.25
輻射廢棄物	10.00

【包容發展】

7.16

人本需求

7.40

嬰兒存活率	8.00
預期壽命	9.00
醫療資源	6.67
知識普及	8.50
就業	4.00
居住	2.00
電力穩定	11.00
個人自由	10.00

社會平等

6.50

壽命平等	9.00
勞動性別平等	5.00
教育平等	9.00
經濟發展機會平等	7.00
貧窮比例	10.00
貧富差距	2.00
脫貧率	3.50

社會和諧

6.10

自殺率	5.00
暴力及槍械氾濫	3.00
人身安全	6.00
社會包容	6.50
政府廉能	10.00

經社賦權

7.17

人均 GDP (PPP)	8.00
人均 GDP 增長率	3.00
教育佔 GDP 比重	9.00
健康佔 GDP 比重	8.00
社保佔國民所得比重	9.00
銀行開戶比例	8.00
政府債務	9.00
物價穩定	5.00
網路使用人口比例	10.00
網路使用成長率	8.00
研發創新	8.00
政府數位服務	9.00

中國大陸

2024 EDITION

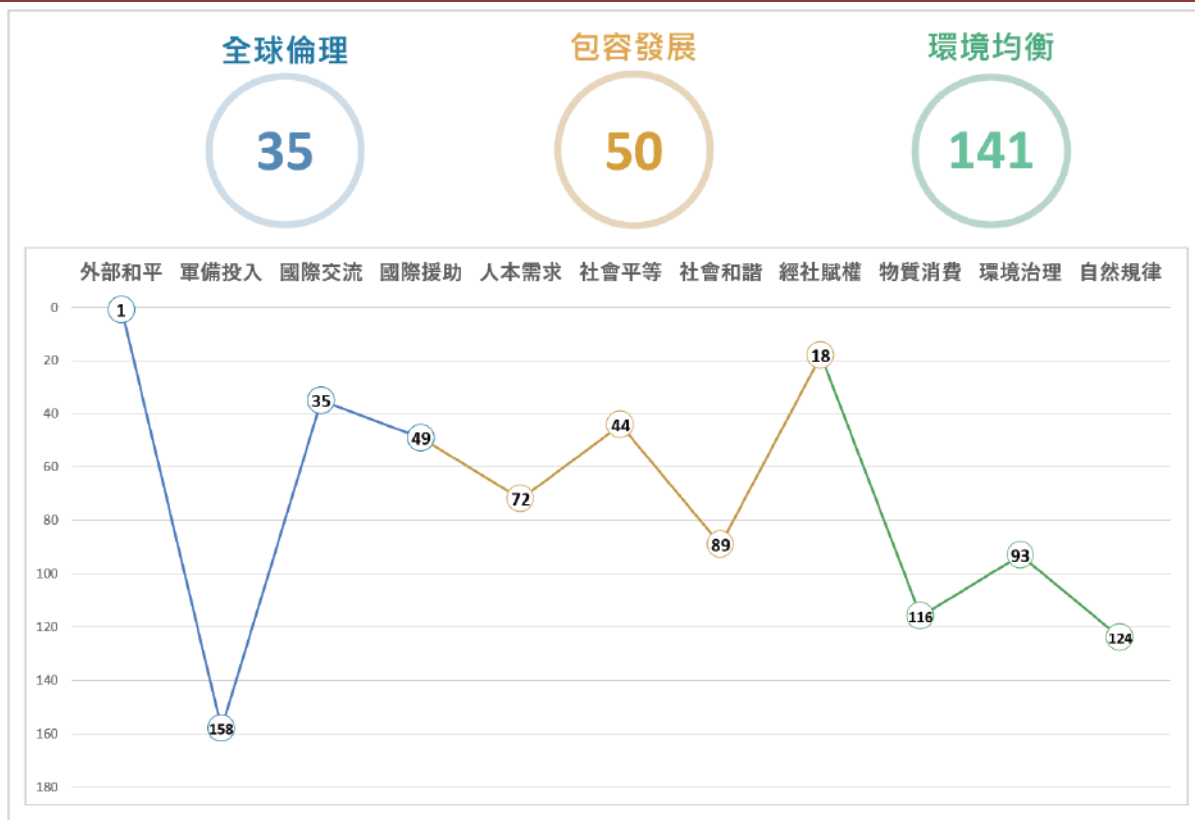
概況

區域位置	亞洲
土地面積 (平方公里)	9,596,960
人口	1,416,043,270
年度人口成長率	0.23%
都市化程度	64.57%
GDP (Billion, 2015 USD)	17,174
人均 GDP, PPP (Intl. USD)	24,558

在 WDSI 及其他發展指標之排名比較

	(排名)
WDSI 總排名	46/168
WDSI (在新興國家排名)	10/132
WDSI (在區域地理群排名)	9/ 45
SDGI 聯合國 2024 永續發展目標指標	67/167

WDSI 總排名 46th of 168



WDSI 等第分數

6.84 / 11.00

【全球倫理】

7.77

外部和平	11.00
涉入國際戰爭	11.00
國際戰爭傷亡規模	11.00
國際維和行動貢獻	11.00
軍備投入	5.88
軍事支出規模	7.00
軍事人員規模	8.00
核子武器儲備	4.00
傳統武器貿易	4.50
國際交流	8.50
國際遷徙吸引力	11.00
國際貿易法制	11.00
人均貿易額	6.00
國際遷徙自由度	6.00
國際援助	6.50
國際發展援助規模	4.00
國際人道援助規模	11.00
國際難民收容	7.00
民間慈善贈與	4.00

【環境均衡】

5.63

物質消費	5.25
人均能源消耗	3.00
人均溫室氣體排放量	3.00
人均水消耗	5.00
食物永續	9.50
過漁	3.00
森林管理	8.00
環境治理	5.69
生物多樣性	5.00
能源密集度	3.00
綠色成長	6.00
空氣汙染	2.00
廢棄物管理	6.00
汙水處理	7.00
安全用水	9.00
衛生設施普及程度	7.50
自然規律	6.25
氮肥管制	5.00
塑膠廢棄物	6.75
輻射廢棄物	7.00

【包容發展】

7.05

人本需求	6.71
嬰兒存活率	9.00
預期壽命	9.00
醫療資源	7.67
知識普及	7.00
就業	8.00
居住	1.00
電力穩定	11.00
個人自由	1.00
社會平等	7.36
壽命平等	9.00
勞動性別平等	6.00
教育平等	6.00
經濟發展機會平等	3.00
貧窮比例	11.00
貧富差距	6.00
脫貧率	10.50
社會和諧	5.70
自殺率	5.00
暴力及槍械氾濫	5.50
人身安全	8.00
社會包容	3.00
政府廉能	7.00
經社賦權	7.00
人均 GDP (PPP)	7.00
人均 GDP 增長率	9.00
教育佔 GDP 比重	6.00
健康佔 GDP 比重	4.00
社保佔國民所得比重	11.00
銀行開戶比例	8.00
政府債務	3.00
物價穩定	9.00
網路使用人口比例	6.00
網路使用成長率	7.00
研發創新	11.00
政府數位服務	11.00

哥倫比亞

2024 EDITION

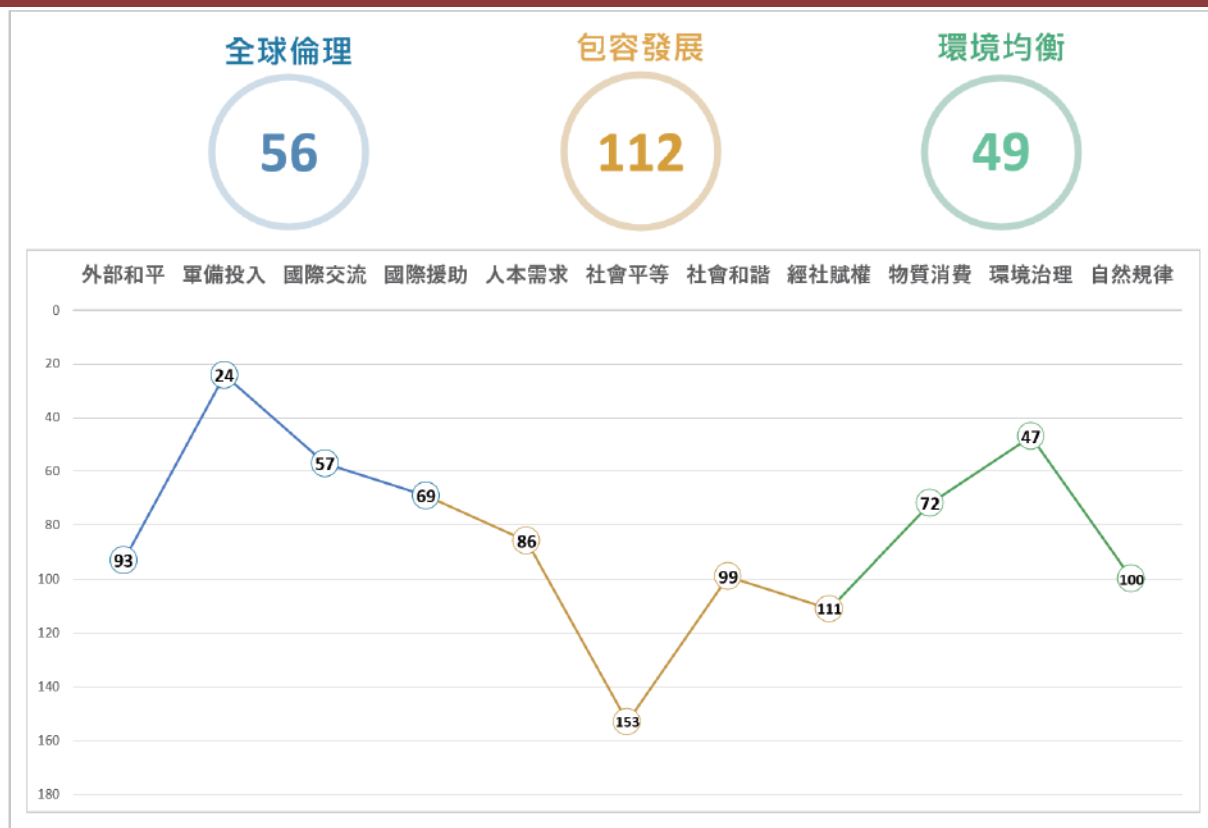
概況

區域位置	美洲
土地面積 (平方公里)	1,138,910
人口	49,588,357
年度人口成長率	0.48%
都市化程度	82.35%
GDP (Billion, 2015 USD)	357
人均 GDP, PPP (Intl. USD)	21,548

在 WDSI 及其他發展指標之排名比較

	(排名)
WDSI 總排名	96/168
WDSI (在新興國家排名)	60/132
WDSI (在區域地理群排名)	20/ 29
SDGI 聯合國 2024 永續發展目標指標	73/167

WDSI 總排名 96th of 168



WDSI 等第分數

6.06 / 11.00

【全球倫理】

7.33

外部和平

8.33

涉入國際戰爭	11.00
國際戰爭傷亡規模	11.00
國際維和行動貢獻	3.00

軍備投入

8.00

軍事支出規模	8.00
軍事人員規模	5.00
核子武器儲備	10.00
傳統武器貿易	9.00

國際交流

7.38

國際遷徙吸引力	8.00
國際貿易法制	10.50
人均貿易額	4.00
國際遷徙自由度	7.00

國際援助

5.88

國際發展援助規模	3.00
國際人道援助規模	9.00
國際難民收容	7.50
民間慈善贈與	4.00

【環境均衡】

6.69

物質消費

6.21

人均能源消耗	7.00
人均溫室氣體排放量	7.50
人均水消耗	4.00
食物永續	9.25
過漁	4.00
森林管理	5.50

環境治理

6.98

生物多樣性	9.80
能源密集度	10.00
綠色成長	6.00
空氣汙染	7.00
廢棄物管理	8.00
汙水處理	5.50
安全用水	7.50
衛生設施普及程度	2.00

自然規律

6.92

氮肥管制	3.00
塑膠廢棄物	6.75
輻射廢棄物	11.00

【包容發展】

5.12

人本需求

6.08

嬰兒存活率	7.00
預期壽命	6.00
醫療資源	4.67
知識普及	7.00
就業	4.00
居住	2.00
電力穩定	11.00
個人自由	7.00

社會平等

3.43

壽命平等	6.00
勞動性別平等	4.00
教育平等	5.00
經濟發展機會平等	3.00
貧窮比例	3.00
貧富差距	1.00
脫貧率	2.00

社會和諧

5.45

自殺率	10.00
暴力及槍械氾濫	6.00
人身安全	1.00
社會包容	4.25
政府廉能	6.00

經社賦權

4.92

人均 GDP (PPP)	6.00
人均 GDP 增長率	3.00
教育佔 GDP 比重	1.00
健康佔 GDP 比重	8.00
社保佔國民所得比重	6.00
銀行開戶比例	5.00
政府債務	6.00
物價穩定	4.50
網路使用人口比例	5.00
網路使用成長率	5.00
研發創新	7.50
政府數位服務	7.00

葛摩聯盟

2024 EDITION

概況

區域位置	非洲
土地面積 (平方公里)	2,235
人口	900,141
年度人口成長率	1.30%
都市化程度	30.13%
GDP (Billion, 2015 USD)	1
人均 GDP, PPP (Intl. USD)	3,855

在 WDSI 及其他發展指標之排名比較

(排名)	
WDSI 總排名	160/168
WDSI (在新興國家排名)	124/132
WDSI (在區域地理群排名)	46/ 50
SDGI 聯合國 2024 永續發展目標指標	151/167

WDSI 總排名 160th of 168



WDSI 等第分數

4.64 / 11.00

【全球倫理】

5.03

外部和平

7.67

涉入國際戰爭	11.00
國際戰爭傷亡規模	11.00
國際維和行動貢獻	1.00

軍備投入

5.50

軍事支出規模	0.00
軍事人員規模	3.00
核子武器儲備	10.00
傳統武器貿易	9.00

國際交流

3.00

國際遷徙吸引力	1.00
國際貿易法制	6.00
人均貿易額	2.00
國際遷徙自由度	3.00

國際援助

4.63

國際發展援助規模	3.00
國際人道援助規模	3.00
國際難民收容	6.50
民間慈善贈與	6.00

【環境均衡】

6.54

物質消費

8.21

人均能源消耗	10.00
人均溫室氣體排放量	11.00
人均水消耗	11.00
食物永續	6.25
過漁	8.00
森林管理	3.00

環境治理

3.74

生物多樣性	2.40
能源密集度	7.00
綠色成長	6.00
空氣汙染	3.00
廢棄物管理	6.50
汙水處理	1.00
安全用水	3.00
衛生設施普及程度	1.00

自然規律

10.67

氮肥管制	11.00
塑膠廢棄物	10.00
輻射廢棄物	11.00

【包容發展】

3.45

人本需求

3.18

嬰兒存活率	2.00
預期壽命	3.00
醫療資源	3.40
知識普及	2.50
就業	3.50
居住	3.00
電力穩定	6.00
個人自由	2.00

社會平等

2.43

壽命平等	2.00
勞動性別平等	3.00
教育平等	2.00
經濟發展機會平等	3.00
貧窮比例	2.00
貧富差距	2.00
脫貧率	3.00

社會和諧

3.50

自殺率	8.00
暴力及槍械氾濫	4.00
人身安全	3.00
社會包容	0.50
政府廉能	2.00

經社賦權

4.04

人均 GDP (PPP)	2.00
人均 GDP 增長率	6.00
教育佔 GDP 比重	3.00
健康佔 GDP 比重	5.00
社保佔國民所得比重	6.00
銀行開戶比例	2.00
政府債務	10.00
物價穩定	5.50
網路使用人口比例	2.00
網路使用成長率	5.00
研發創新	3.00
政府數位服務	1.00

剛果民主共和國 2024 EDITION

概況

區域位置	非洲
土地面積 (平方公里)	2,344,858
人口	115,403,027
年度人口成長率	3.11%
都市化程度	47.44%
GDP (Billion, 2015 USD)	57
人均 GDP, PPP (Intl. USD)	1,671

在 WDSI 及其他發展指標之排名比較

	(排名)
WDSI 總排名	153/168
WDSI (在新興國家排名)	117/132
WDSI (在區域地理群排名)	40/ 50
SDGI 聯合國 2024 永續發展目標指標	159/167

WDSI 總排名 153rd of 168



WDSI 等第分數

4.95 / 11.00

【全球倫理】

6.23

外部和平	7.67
涉入國際戰爭	11.00
國際戰爭傷亡規模	11.00
國際維和行動貢獻	1.00
軍備投入	7.50
軍事支出規模	5.00
軍事人員規模	8.00
核子武器儲備	10.00
傳統武器貿易	7.00
國際交流	2.75
國際遷徙吸引力	3.00
國際貿易法制	6.00
人均貿易額	1.00
國際遷徙自由度	1.00
國際援助	7.38
國際發展援助規模	3.00
國際人道援助規模	8.00
國際難民收容	10.50
民間慈善贈與	8.00

【環境均衡】

6.35

物質消費	8.88
人均能源消耗	11.00
人均溫室氣體排放量	11.00
人均水消耗	11.00
食物永續	7.25
過漁	8.00
森林管理	5.00
環境治理	3.46
生物多樣性	6.20
能源密集度	1.00
綠色成長	6.50
空氣汙染	1.00
廢棄物管理	7.50
汙水處理	3.00
安全用水	1.00
衛生設施普及程度	1.50
自然規律	9.00
氮肥管制	10.00
塑膠廢棄物	6.00
輻射廢棄物	11.00

【包容發展】

3.61

人本需求	2.94
嬰兒存活率	1.00
預期壽命	1.00
醫療資源	3.00
知識普及	3.00
就業	7.50
居住	3.00
電力穩定	1.00
個人自由	4.00
社會平等	3.43
壽命平等	1.00
勞動性別平等	10.00
教育平等	3.00
經濟發展機會平等	5.00
貧窮比例	1.00
貧富差距	3.00
脫貧率	1.00
社會和諧	3.70
自殺率	7.00
暴力及槍械氾濫	6.50
人身安全	1.00
社會包容	2.00
政府廉能	2.00
經社賦權	4.04
人均 GDP (PPP)	1.00
人均 GDP 增長率	11.00
教育佔 GDP 比重	4.00
健康佔 GDP 比重	2.00
社保佔國民所得比重	6.00
銀行開戶比例	1.00
政府債務	11.00
物價穩定	2.50
網路使用人口比例	1.00
網路使用成長率	6.00
研發創新	3.00
政府數位服務	1.00

剛果共和國

2024 EDITION

概況

區域位置	非洲
土地面積 (平方公里)	342,000
人口	6,097,665
年度人口成長率	2.38%
都市化程度	69.19%
GDP (Billion, 2015 USD)	10
人均 GDP, PPP (Intl. USD)	6,933

在 WDSI 及其他發展指標之排名比較

(排名)	
WDSI 總排名	145/168
WDSI (在新興國家排名)	109/132
WDSI (在區域地理群排名)	35/ 50
SDGI 聯合國 2024 永續發展目標指標	148/167

WDSI 總排名 145th of 168



WDSI 等第分數

5.13 / 11.00

【全球倫理】 6.43

外部和平	9.67
涉入國際戰爭	11.00
國際戰爭傷亡規模	11.00
國際維和行動貢獻	7.00
軍備投入	8.25
軍事支出規模	7.00
軍事人員規模	7.00
核子武器儲備	10.00
傳統武器貿易	9.00
國際交流	3.75
國際遷徙吸引力	2.00
國際貿易法制	6.00
人均貿易額	5.00
國際遷徙自由度	2.00
國際援助	4.88
國際發展援助規模	3.00
國際人道援助規模	3.00
國際難民收容	9.50
民間慈善贈與	4.00

【環境均衡】 6.08

物質消費	7.79
人均能源消耗	9.00
人均溫室氣體排放量	8.00
人均水消耗	11.00
食物永續	5.75
過漁	6.00
森林管理	7.00
環境治理	4.08
生物多樣性	7.60
能源密集度	2.00
綠色成長	6.00
空氣汙染	3.00
廢棄物管理	9.00
汙水處理	1.00
安全用水	3.00
衛生設施普及程度	1.00
自然規律	8.00
氮肥管制	9.00
塑膠廢棄物	4.00
輻射廢棄物	11.00

【包容發展】 4.01

人本需求	2.96
嬰兒存活率	3.00
預期壽命	3.00
醫療資源	2.20
知識普及	3.00
就業	2.50
居住	3.00
電力穩定	3.00
個人自由	4.00
社會平等	4.71
壽命平等	2.00
勞動性別平等	11.00
教育平等	5.00
經濟發展機會平等	7.00
貧窮比例	2.00
貧富差距	3.00
脫貧率	3.00
社會和諧	4.55
自殺率	7.00
暴力及槍械氾濫	7.00
人身安全	4.00
社會包容	2.75
政府廉能	2.00
經社賦權	3.83
人均 GDP (PPP)	3.00
人均 GDP 增長率	5.00
教育佔 GDP 比重	4.00
健康佔 GDP 比重	2.00
社保佔國民所得比重	6.00
銀行開戶比例	3.00
政府債務	2.00
物價穩定	9.00
網路使用人口比例	3.00
網路使用成長率	7.00
研發創新	3.00
政府數位服務	2.00

哥斯大黎加

2024 EDITION

概況

區域位置	美洲
土地面積 (平方公里)	51,100
人口	5,265,575
年度人口成長率	0.74%
都市化程度	82.62%
GDP (Billion, 2015 USD)	73
人均 GDP, PPP (Intl. USD)	27,952

在 WDSI 及其他發展指標之排名比較

	(排名)
WDSI 總排名	42/168
WDSI (在新興國家排名)	8/132
WDSI (在區域地理群排名)	4/ 29
SDGI 聯合國 2024 永續發展目標指標	58/167

WDSI 總排名 42nd of 168



WDSI 等第分數

6.93 / 11.00

【全球倫理】

7.10

外部和平	7.67
涉入國際戰爭	11.00
國際戰爭傷亡規模	11.00
國際維和行動貢獻	1.00
軍備投入	7.75
軍事支出規模	4.00
軍事人員規模	8.00
核子武器儲備	10.00
傳統武器貿易	9.00
國際交流	7.88
國際遷徙吸引力	7.00
國際貿易法制	9.50
人均貿易額	7.00
國際遷徙自由度	8.00
國際援助	5.25
國際發展援助規模	3.00
國際人道援助規模	3.00
國際難民收容	9.00
民間慈善贈與	6.00

【環境均衡】

6.90

物質消費	6.33
人均能源消耗	7.00
人均溫室氣體排放量	8.00
人均水消耗	3.00
食物永續	7.50
過漁	2.00
森林管理	10.50
環境治理	7.45
生物多樣性	10.60
能源密集度	11.00
綠色成長	6.00
空氣汙染	11.00
廢棄物管理	6.50
汙水處理	3.50
安全用水	8.00
衛生設施普及程度	3.00
自然規律	6.58
氮肥管制	3.00
塑膠廢棄物	5.75
輻射廢棄物	11.00

【包容發展】

6.87

人本需求	7.92
嬰兒存活率	8.00
預期壽命	8.00
醫療資源	5.33
知識普及	9.50
就業	3.50
居住	9.00
電力穩定	11.00
個人自由	9.00
社會平等	4.86
壽命平等	8.00
勞動性別平等	3.00
教育平等	7.00
經濟發展機會平等	6.00
貧窮比例	4.00
貧富差距	1.00
脫貧率	5.00
社會和諧	6.60
自殺率	5.00
暴力及槍械氾濫	6.00
人身安全	5.00
社會包容	8.00
政府廉能	9.00
經社賦權	6.96
人均 GDP (PPP)	7.00
人均 GDP 增長率	9.00
教育佔 GDP 比重	11.00
健康佔 GDP 比重	7.00
社保佔國民所得比重	9.00
銀行開戶比例	6.00
政府債務	5.00
物價穩定	8.50
網路使用人口比例	7.00
網路使用成長率	9.00
研發創新	4.00
政府數位服務	7.00

象牙海岸

2024 EDITION

概況

區域位置	非洲
土地面積 (平方公里)	322,463
人口	29,981,758
年度人口成長率	2.13%
都市化程度	53.15%
GDP (Billion, 2015 USD)	72
人均 GDP, PPP (Intl. USD)	7,791

在 WDSI 及其他發展指標之排名比較

(排名)	
WDSI 總排名	118/168
WDSI (在新興國家排名)	82/132
WDSI (在區域地理群排名)	16/ 50
SDGI 聯合國 2024 永續發展目標指標	119/167

WDSI 總排名 118th of 168



WDSI 等第分數

5.56 / 11.00

【全球倫理】

6.33

外部和平	10.00
涉入國際戰爭	11.00
國際戰爭傷亡規模	11.00
國際維和行動貢獻	8.00
軍備投入	7.75
軍事支出規模	5.00
軍事人員規模	9.00
核子武器儲備	10.00
傳統武器貿易	7.00
國際交流	4.25
國際遷徙吸引力	4.00
國際貿易法制	6.00
人均貿易額	4.00
國際遷徙自由度	3.00
國際援助	4.25
國際發展援助規模	3.00
國際人道援助規模	3.00
國際難民收容	8.00
民間慈善贈與	3.00

【環境均衡】

6.32

物質消費	7.04
人均能源消耗	9.00
人均溫室氣體排放量	10.50
人均水消耗	10.00
食物永續	6.75
過漁	4.00
森林管理	2.00
環境治理	5.46
生物多樣性	7.20
能源密集度	8.00
綠色成長	8.00
空氣汙染	6.00
廢棄物管理	6.50
汙水處理	3.00
安全用水	3.00
衛生設施普及程度	2.00
自然規律	7.17
氮肥管制	7.00
塑膠廢棄物	3.50
輻射廢棄物	11.00

【包容發展】

4.80

人本需求	3.65
嬰兒存活率	1.00
預期壽命	1.00
醫療資源	2.20
知識普及	2.00
就業	9.00
居住	3.00
電力穩定	5.00
個人自由	6.00
社會平等	5.00
壽命平等	1.00
勞動性別平等	5.00
教育平等	2.00
經濟發展機會平等	7.00
貧窮比例	3.00
貧富差距	6.00
脫貧率	11.00
社會和諧	4.85
自殺率	5.00
暴力及槍械氾濫	5.00
人身安全	4.00
社會包容	4.25
政府廉能	6.00
經社賦權	5.08
人均 GDP (PPP)	4.00
人均 GDP 增長率	11.00
教育佔 GDP 比重	5.00
健康佔 GDP 比重	1.00
社保佔國民所得比重	6.00
銀行開戶比例	4.00
政府債務	6.00
物價穩定	9.00
網路使用人口比例	3.00
網路使用成長率	8.00
研發創新	3.00
政府數位服務	5.00

克羅埃西亞

2024 EDITION

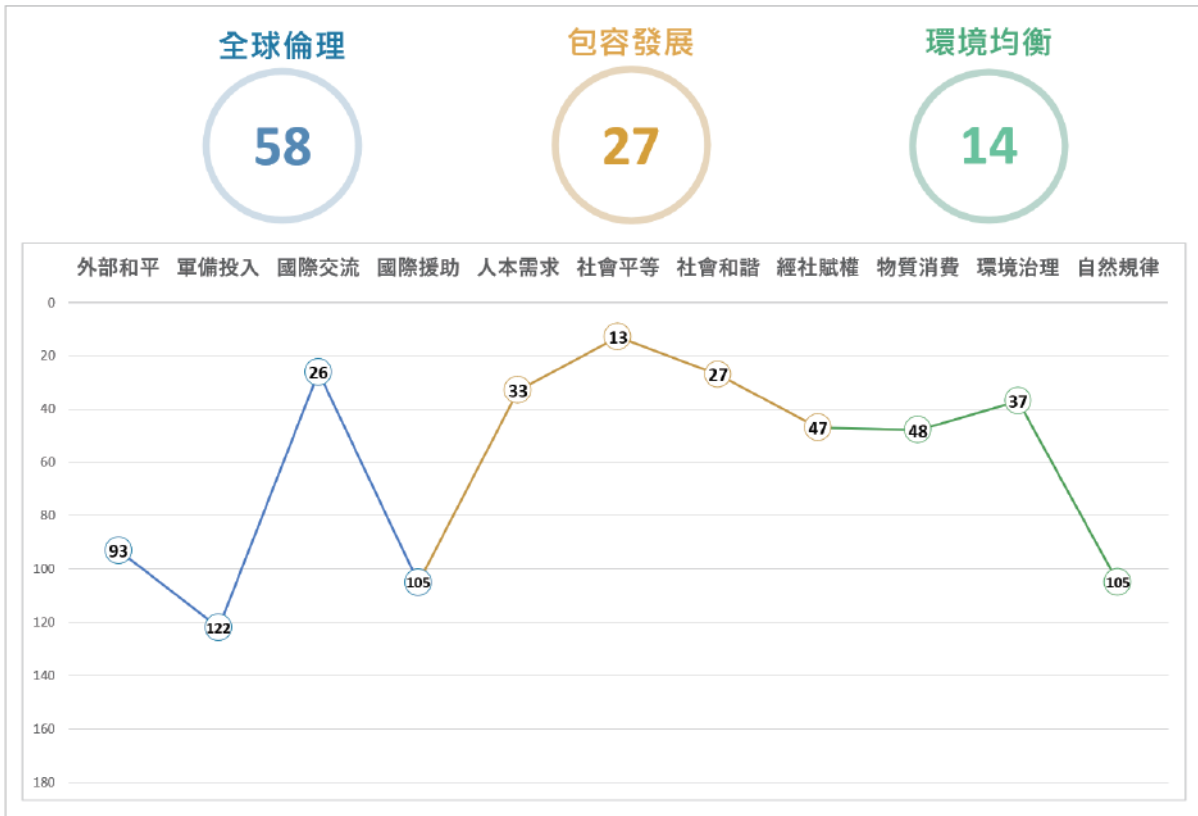
概況

區域位置	歐洲
土地面積 (平方公里)	56,594
人口	4,150,116
年度人口成長率	-0.46%
都市化程度	58.58%
GDP (Billion, 2015 USD)	66
人均 GDP, PPP (Intl. USD)	45,910

在 WDSI 及其他發展指標之排名比較

	(排名)
WDSI 總排名	31/168
WDSI (在已開發國家排名)	30/ 36
WDSI (在區域地理群排名)	27/ 40
SDGI 聯合國 2024 永續發展目標指標	8/167

WDSI 總排名 31st of 168



WDSI 等第分數

7.47 / 11.00

【全球倫理】

7.23

外部和平

8.33

涉入國際戰爭	11.00
國際戰爭傷亡規模	11.00
國際維和行動貢獻	3.00

軍備投入

7.00

軍事支出規模	7.00
軍事人員規模	5.00
核子武器儲備	10.00
傳統武器貿易	6.00

國際交流

8.88

國際遷徙吸引力	11.00
國際貿易法制	6.50
人均貿易額	9.00
國際遷徙自由度	9.00

國際援助

5.00

國際發展援助規模	3.00
國際人道援助規模	7.00
國際難民收容	9.00
民間慈善贈與	1.00

【環境均衡】

7.27

物質消費

6.88

人均能源消耗	4.00
人均溫室氣體排放量	5.50
人均水消耗	7.00
食物永續	10.25
過漁	6.00
森林管理	8.50

環境治理

7.79

生物多樣性	8.80
能源密集度	8.00
綠色成長	7.50
空氣汙染	7.00
廢棄物管理	6.50
汙水處理	9.50
安全用水	6.50
衛生設施普及程度	8.50

自然規律

6.67

氮肥管制	6.00
塑膠廢棄物	4.00
輻射廢棄物	10.00

【包容發展】

7.69

人本需求

8.40

嬰兒存活率	9.00
預期壽命	9.00
醫療資源	9.67
知識普及	9.50
就業	4.00
居住	5.00
電力穩定	11.00
個人自由	10.00

社會平等

8.50

壽命平等	9.00
勞動性別平等	8.00
教育平等	9.00
經濟發展機會平等	9.00
貧窮比例	7.00
貧富差距	9.00
脫貧率	8.50

社會和諧

6.90

自殺率	2.00
暴力及槍械氾濫	5.50
人身安全	10.00
社會包容	9.00
政府廉能	8.00

經社賦權

6.42

人均 GDP (PPP)	9.00
人均 GDP 增長率	7.00
教育佔 GDP 比重	6.00
健康佔 GDP 比重	8.00
社保佔國民所得比重	11.00
銀行開戶比例	8.00
政府債務	5.00
物價穩定	5.50
網路使用人口比例	7.00
網路使用成長率	3.00
研發創新	6.50
政府數位服務	9.00

賽普勒斯

2024 EDITION

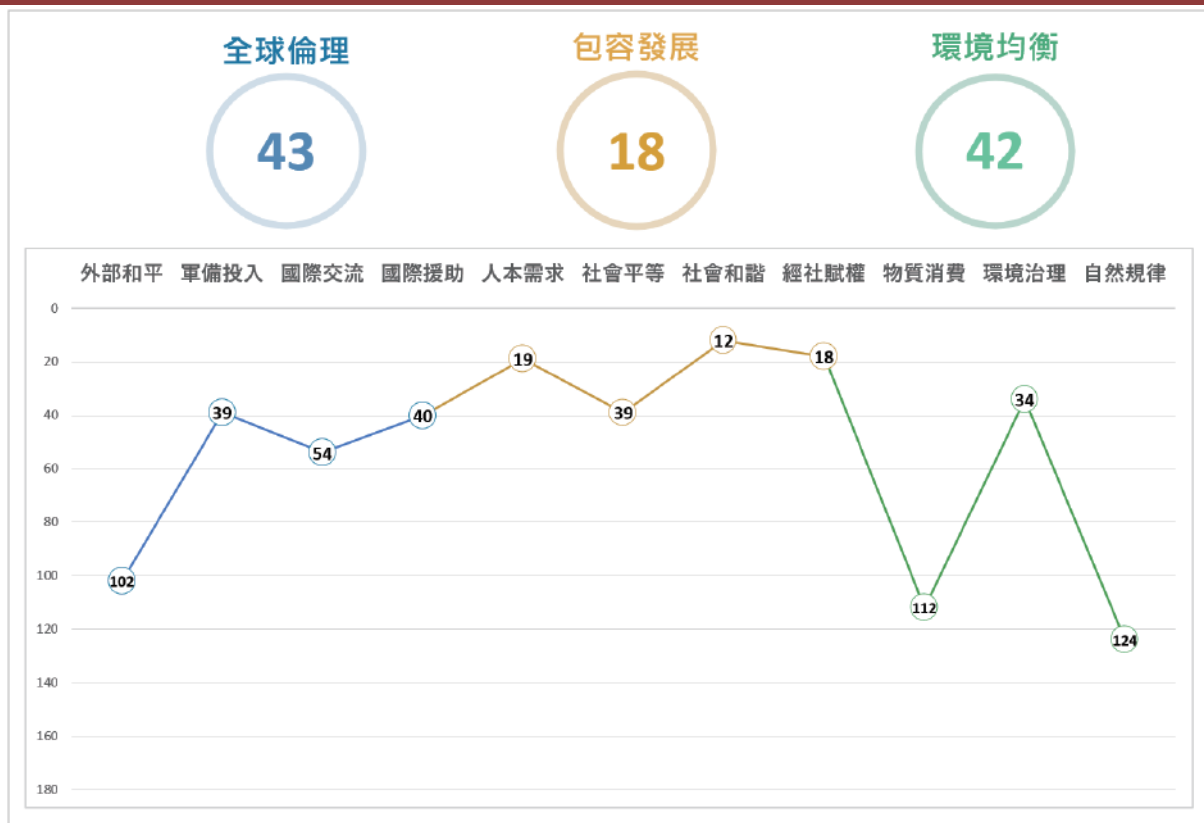
概況

區域位置	歐洲
土地面積 (平方公里)	9,251
人口	1,320,525
年度人口成長率	0.95%
都市化程度	66.99%
GDP (Billion, 2015 USD)	29
人均 GDP, PPP (Intl. USD)	57,100

在 WDSI 及其他發展指標之排名比較

	(排名)
WDSI 總排名	24/168
WDSI (在已開發國家排名)	23/ 36
WDSI (在區域地理群排名)	20/ 40
SDGI 聯合國 2024 永續發展目標指標	57/167

WDSI 總排名 24th of 168



WDSI 等第分數

7.59 / 11.00

【全球倫理】

7.53

外部和平

8.00

涉入國際戰爭	11.00
國際戰爭傷亡規模	11.00
國際維和行動貢獻	2.00

軍備投入

7.75

軍事支出規模	7.00
軍事人員規模	5.00
核子武器儲備	10.00
傳統武器貿易	9.00

國際交流

7.50

國際遷徙吸引力	7.00
國際貿易法制	6.00
人均貿易額	8.00
國際遷徙自由度	9.00

國際援助

7.00

國際發展援助規模	3.00
國際人道援助規模	7.00
國際難民收容	9.00
民間慈善贈與	9.00

【環境均衡】

6.79

物質消費

5.38

人均能源消耗	4.00
人均溫室氣體排放量	4.50
人均水消耗	7.00
食物永續	9.25
過漁	3.00
森林管理	4.50

環境治理

8.06

生物多樣性	4.00
能源密集度	10.00
綠色成長	7.50
空氣汙染	7.00
廢棄物管理	5.50
汙水處理	11.00
安全用水	11.00
衛生設施普及程度	8.50

自然規律

6.25

氮肥管制	2.00
塑膠廢棄物	6.75
輻射廢棄物	10.00

【包容發展】

8.05

人本需求

9.19

嬰兒存活率	10.00
預期壽命	10.00
醫療資源	8.00
知識普及	9.50
就業	6.00
居住	10.00
電力穩定	11.00
個人自由	9.00

社會平等

7.50

壽命平等	10.00
勞動性別平等	7.00
教育平等	9.00
經濟發展機會平等	3.00
貧窮比例	8.00
貧富差距	9.00
脫貧率	6.50

社會和諧

7.70

自殺率	10.00
暴力及槍械氾濫	6.00
人身安全	8.00
社會包容	5.50
政府廉能	9.00

經社賦權

7.00

人均 GDP (PPP)	10.00
人均 GDP 增長率	6.00
教育佔 GDP 比重	9.00
健康佔 GDP 比重	9.00
社保佔國民所得比重	11.00
銀行開戶比例	9.00
政府債務	4.00
物價穩定	8.50
網路使用人口比例	9.00
網路使用成長率	5.00
研發創新	3.50
政府數位服務	9.00

捷克

2024 EDITION

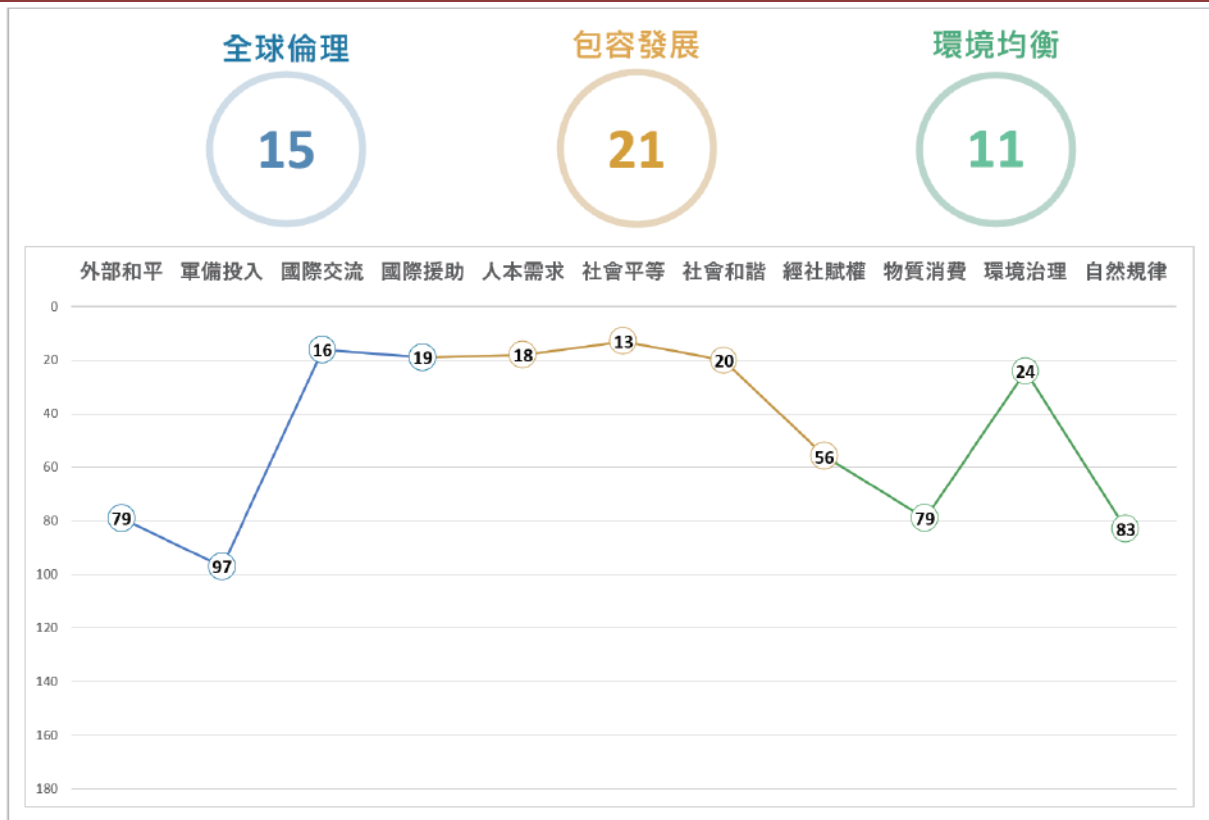
概況

區域位置	歐洲
土地面積 (平方公里)	78,867
人口	10,837,890
年度人口成長率	0.04%
都市化程度	74.55%
GDP (Billion, 2015 USD)	215
人均 GDP, PPP (Intl. USD)	53,817

在 WDSI 及其他發展指標之排名比較

(排名)	
WDSI 總排名	12/168
WDSI (在已開發國家排名)	12/ 36
WDSI (在區域地理群排名)	12/ 40
SDGI 聯合國 2024 永續發展目標指標	12/167

WDSI 總排名 12th of 168



WDSI 等第分數

7.90 / 11.00

【全球倫理】

8.43

外部和平

8.67

涉入國際戰爭	11.00
國際戰爭傷亡規模	11.00
國際維和行動貢獻	4.00

軍備投入

7.25

軍事支出規模	6.00
軍事人員規模	7.00
核子武器儲備	10.00
傳統武器貿易	6.00

國際交流

9.50

國際遷徙吸引力	10.00
國際貿易法制	8.00
人均貿易額	10.00
國際遷徙自由度	10.00

國際援助

8.38

國際發展援助規模	8.00
國際人道援助規模	7.00
國際難民收容	10.50
民間慈善贈與	8.00

【環境均衡】

7.39

物質消費

6.04

人均能源消耗	2.00
人均溫室氣體排放量	3.00
人均水消耗	8.00
食物永續	9.75
過漁	6.00
森林管理	7.50

環境治理

8.41

生物多樣性	6.80
能源密集度	6.00
綠色成長	11.00
空氣汙染	8.00
廢棄物管理	7.00
汙水處理	9.00
安全用水	10.00
衛生設施普及程度	9.50

自然規律

7.33

氮肥管制	4.00
塑膠廢棄物	10.00
輻射廢棄物	8.00

【包容發展】

7.93

人本需求

9.21

嬰兒存活率	11.00
預期壽命	9.00
醫療資源	10.67
知識普及	9.00
就業	8.00
居住	5.00
電力穩定	11.00
個人自由	10.00

社會平等

8.50

壽命平等	9.00
勞動性別平等	5.00
教育平等	10.00
經濟發展機會平等	9.00
貧窮比例	9.00
貧富差距	11.00
脫貧率	6.50

社會和諧

7.20

自殺率	3.00
暴力及槍械氾濫	5.50
人身安全	10.00
社會包容	8.50
政府廉能	9.00

經社賦權

6.29

人均 GDP (PPP)	9.00
人均 GDP 增長率	2.00
教育佔 GDP 比重	8.00
健康佔 GDP 比重	9.00
社保佔國民所得比重	11.00
銀行開戶比例	9.00
政府債務	8.00
物價穩定	4.50
網路使用人口比例	8.00
網路使用成長率	2.00
研發創新	8.00
政府數位服務	6.00

丹 麥

2024 EDITION

概 況

區域位置	歐洲
土地面積 (平方公里)	43,094
人口	5,973,136
年度人口成長率	0.44%
都市化程度	88.50%
GDP (Billion, 2015 USD)	363
人均 GDP, PPP (Intl. USD)	76,688

在 WDSI 及其他發展指標之排名比較

	(排名)
WDSI 總排名	1/168
WDSI (在已開發國家排名)	1/ 36
WDSI (在區域地理群排名)	1/ 40
SDGI 聯合國 2024 永續發展目標指標	3/167

WDSI 總排名 1st of 168



WDSI 等第分數

8.72 / 11.00

【全球倫理】

8.87

外部和平

8.67

涉入國際戰爭	11.00
國際戰爭傷亡規模	11.00
國際維和行動貢獻	4.00

軍備投入

7.38

軍事支出規模	7.00
軍事人員規模	7.00
核子武器儲備	10.00
傳統武器貿易	5.50

國際交流

9.75

國際遷徙吸引力	11.00
國際貿易法制	7.00
人均貿易額	10.00
國際遷徙自由度	11.00

國際援助

9.63

國際發展援助規模	10.00
國際人道援助規模	10.00
國際難民收容	9.50
民間慈善贈與	9.00

【環境均衡】

7.98

物質消費

5.79

人均能源消耗	3.00
人均溫室氣體排放量	5.00
人均水消耗	8.00
食物永續	8.75
過漁	4.00
森林管理	6.00

環境治理

9.83

生物多樣性	8.60
能源密集度	11.00
綠色成長	11.00
空氣汙染	10.00
廢棄物管理	5.50
汙水處理	10.50
安全用水	11.00
衛生設施普及程度	11.00

自然規律

7.42

氮肥管制	6.00
塑膠廢棄物	10.25
輻射廢棄物	6.00

【包容發展】

9.05

人本需求

9.77

嬰兒存活率	10.00
預期壽命	10.00
醫療資源	8.67
知識普及	10.00
就業	6.50
居住	11.00
電力穩定	11.00
個人自由	11.00

社會平等

9.50

壽命平等	10.00
勞動性別平等	9.00
教育平等	11.00
經濟發展機會平等	11.00
貧窮比例	9.00
貧富差距	10.00
脫貧率	6.50

社會和諧

8.10

自殺率	4.00
暴力及槍械氾濫	5.00
人身安全	11.00
社會包容	9.50
政府廉能	11.00

經社賦權

7.79

人均 GDP (PPP)	11.00
人均 GDP 增長率	5.00
教育佔 GDP 比重	9.00
健康佔 GDP 比重	9.00
社保佔國民所得比重	7.00
銀行開戶比例	11.00
政府債務	10.00
物價穩定	10.50
網路使用人口比例	11.00
網路使用成長率	1.00
研發創新	9.00
政府數位服務	11.00

吉布地

2024 EDITION

概況

區域位置	非洲
土地面積 (平方公里)	23,200
人口	994,974
年度人口成長率	1.89%
都市化程度	78.55%
GDP (Billion, 2015 USD)	4
人均 GDP, PPP (Intl. USD)	7,204

在 WDSI 及其他發展指標之排名比較

(排名)	
WDSI 總排名	136/168
WDSI (在新興國家排名)	100/132
WDSI (在區域地理群排名)	29/ 50
SDGI 聯合國 2024 永續發展目標指標	155/167

WDSI 總排名 136th of 168



WDSI 等第分數

5.25 / 11.00

【全球倫理】

5.87

外部和平	10.00
涉入國際戰爭	11.00
國際戰爭傷亡規模	11.00
國際維和行動貢獻	8.00
軍備投入	5.75
軍事支出規模	0.00
軍事人員規模	4.00
核子武器儲備	10.00
傳統武器貿易	9.00
國際交流	4.25
國際遷徙吸引力	1.00
國際貿易法制	6.00
人均貿易額	8.00
國際遷徙自由度	2.00
國際援助	4.50
國際發展援助規模	3.00
國際人道援助規模	3.00
國際難民收容	9.00
民間慈善贈與	3.00

【環境均衡】

6.57

物質消費	8.38
人均能源消耗	9.00
人均溫室氣體排放量	9.00
人均水消耗	11.00
食物永續	6.25
過漁	11.00
森林管理	4.00
環境治理	4.93
生物多樣性	4.40
能源密集度	11.00
綠色成長	6.00
空氣汙染	3.00
廢棄物管理	6.00
汙水處理	2.50
安全用水	2.50
衛生設施普及程度	4.00
自然規律	7.33
氮肥管制	5.00
塑膠廢棄物	6.00
輻射廢棄物	11.00

【包容發展】

4.26

人本需求	2.33
嬰兒存活率	2.00
預期壽命	2.00
醫療資源	2.67
知識普及	2.00
就業	1.00
居住	3.00
電力穩定	4.00
個人自由	2.00
社會平等	3.00
壽命平等	2.00
勞動性別平等	2.00
教育平等	1.00
經濟發展機會平等	5.00
貧窮比例	5.00
貧富差距	3.00
脫貧率	3.00
社會和諧	6.30
自殺率	4.00
暴力及槍械氾濫	7.50
人身安全	5.00
社會包容	11.00
政府廉能	4.00
經社賦權	5.17
人均 GDP (PPP)	3.00
人均 GDP 增長率	11.00
教育佔 GDP 比重	5.00
健康佔 GDP 比重	1.00
社保佔國民所得比重	6.00
銀行開戶比例	3.00
政府債務	9.00
物價穩定	7.50
網路使用人口比例	4.00
網路使用成長率	11.00
研發創新	3.50
政府數位服務	1.00

多明尼加

2024 EDITION

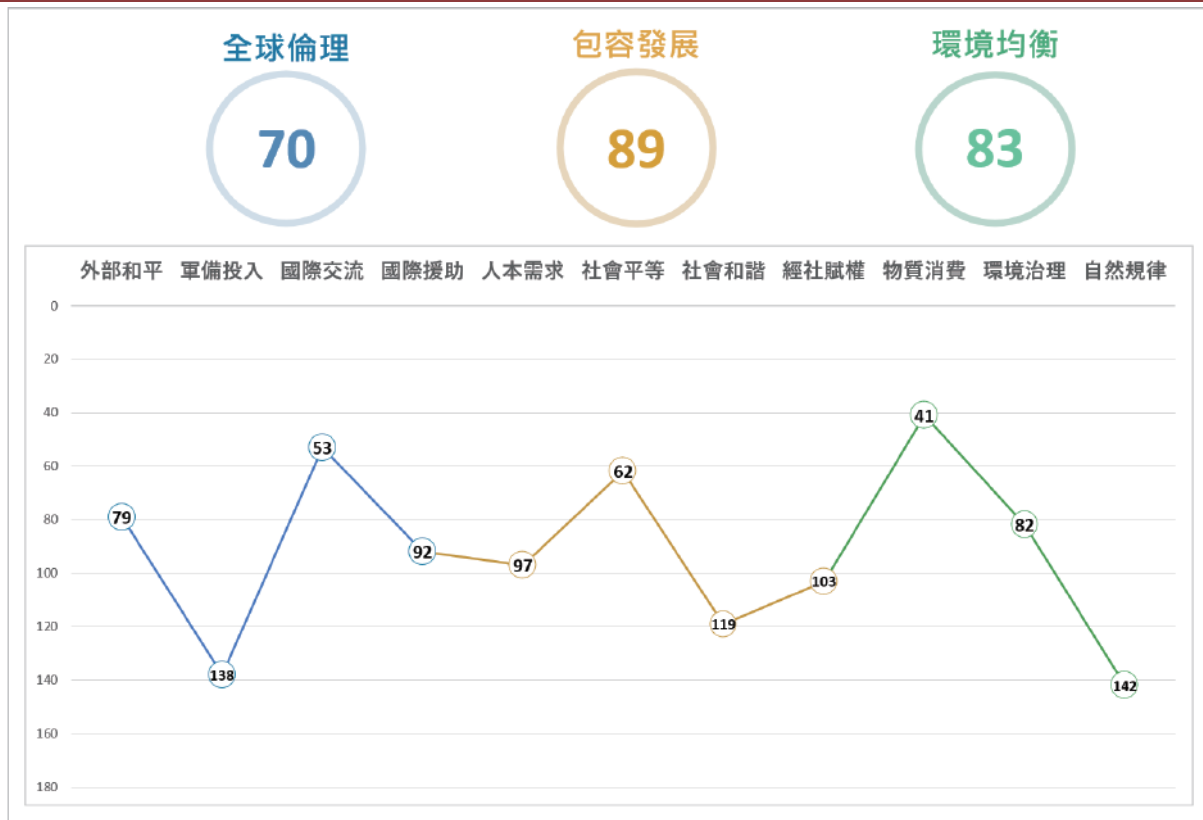
概況

區域位置	美洲
土地面積 (平方公里)	48,670
人口	10,815,857
年度人口成長率	0.76%
都市化程度	84.45%
GDP (Billion, 2015 USD)	100
人均 GDP, PPP (Intl. USD)	25,611

在 WDSI 及其他發展指標之排名比較

	(排名)
WDSI 總排名	89/168
WDSI (在新興國家排名)	53/132
WDSI (在區域地理群排名)	16/ 29
SDGI 聯合國 2024 永續發展目標指標	54/167

WDSI 總排名 89th of 168



WDSI 等第分數

6.17 / 11.00

【全球倫理】

7.00

外部和平

8.67

涉入國際戰爭	11.00
國際戰爭傷亡規模	11.00
國際維和行動貢獻	4.00

軍備投入

6.75

軍事支出規模	4.00
軍事人員規模	5.00
核子武器儲備	10.00
傳統武器貿易	8.00

國際交流

7.63

國際遷徙吸引力	10.00
國際貿易法制	9.50
人均貿易額	6.00
國際遷徙自由度	5.00

國際援助

5.38

國際發展援助規模	3.00
國際人道援助規模	3.00
國際難民收容	7.50
民間慈善贈與	8.00

【環境均衡】

6.34

物質消費

6.96

人均能源消耗	7.00
人均溫室氣體排放量	7.50
人均水消耗	2.00
食物永續	4.75
過漁	11.00
森林管理	9.50

環境治理

6.14

生物多樣性	7.60
能源密集度	11.00
綠色成長	6.00
空氣汙染	3.00
廢棄物管理	6.00
汙水處理	4.50
安全用水	6.50
衛生設施普及程度	4.50

自然規律

5.67

氮肥管制	2.00
塑膠廢棄物	4.00
輻射廢棄物	11.00

【包容發展】

5.68

人本需求

5.60

嬰兒存活率	4.00
預期壽命	6.00
醫療資源	4.33
知識普及	5.00
就業	6.50
居住	3.00
電力穩定	8.00
個人自由	8.00

社會平等

6.29

壽命平等	5.00
勞動性別平等	4.00
教育平等	6.00
經濟發展機會平等	9.00
貧窮比例	5.00
貧富差距	5.00
脫貧率	10.00

社會和諧

5.10

自殺率	9.00
暴力及槍械氾濫	4.50
人身安全	4.00
社會包容	3.00
政府廉能	5.00

經社賦權

5.29

人均 GDP (PPP)	7.00
人均 GDP 增長率	5.00
教育佔 GDP 比重	6.00
健康佔 GDP 比重	3.00
社保佔國民所得比重	7.00
銀行開戶比例	4.00
政府債務	5.00
物價穩定	5.00
網路使用人口比例	7.00
網路使用成長率	9.00
研發創新	3.50
政府數位服務	6.00

厄瓜多

2024 EDITION

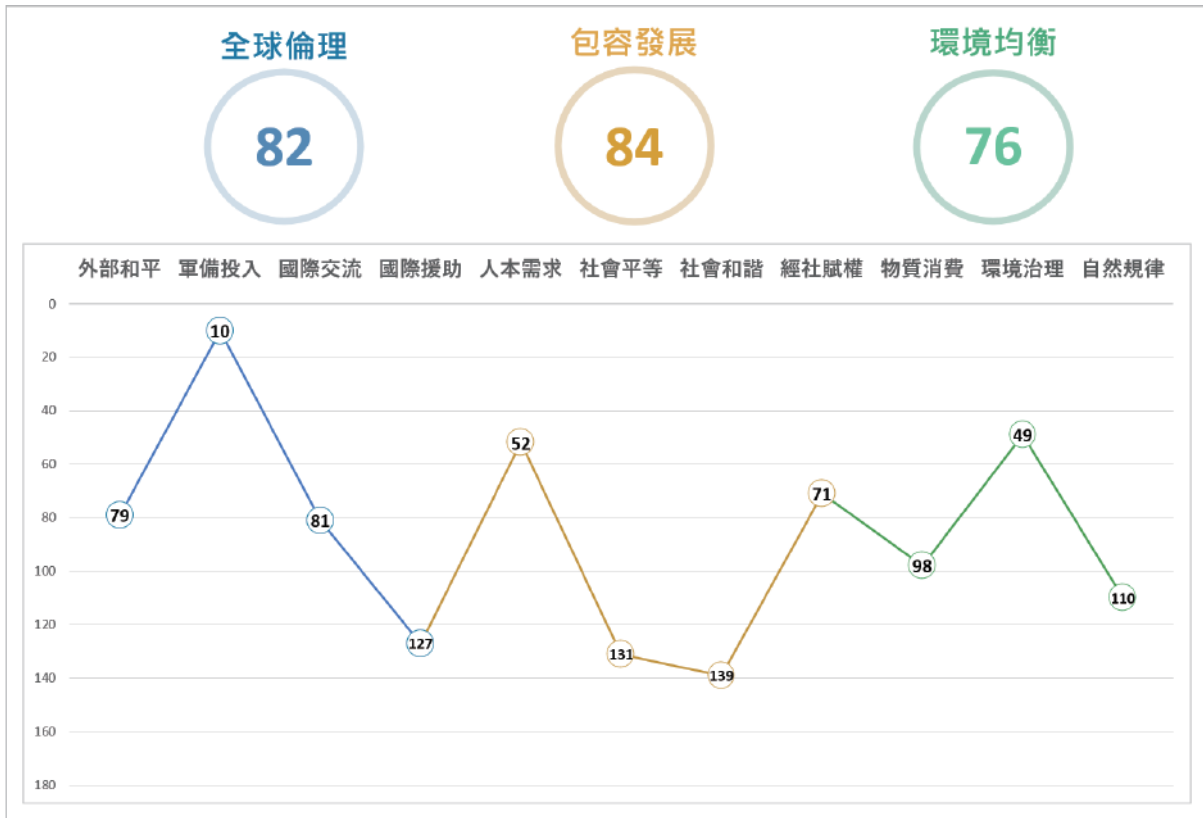
概況

區域位置	美洲
土地面積 (平方公里)	283,561
人口	18,309,984
年度人口成長率	0.94%
都市化程度	64.79%
GDP (Billion, 2015 USD)	112
人均 GDP, PPP (Intl. USD)	15,870

在 WDSI 及其他發展指標之排名比較

	(排名)
WDSI 總排名	79/168
WDSI (在新興國家排名)	43/132
WDSI (在區域地理群排名)	12/ 29
SDGI 聯合國 2024 永續發展目標指標	74/167

WDSI 總排名 79th of 168



WDSI 等第分數

6.28 / 11.00

【全球倫理】

6.87

外部和平

8.67

涉入國際戰爭	11.00
國際戰爭傷亡規模	11.00
國際維和行動貢獻	4.00

軍備投入

8.38

軍事支出規模	8.00
軍事人員規模	7.00
核子武器儲備	10.00
傳統武器貿易	8.50

國際交流

6.25

國際遷徙吸引力	5.00
國際貿易法制	9.00
人均貿易額	5.00
國際遷徙自由度	6.00

國際援助

4.63

國際發展援助規模	3.00
國際人道援助規模	3.00
國際難民收容	9.50
民間慈善贈與	3.00

【環境均衡】

6.45

物質消費

5.79

人均能源消耗	6.00
人均溫室氣體排放量	7.50
人均水消耗	4.00
食物永續	4.75
過漁	7.00
森林管理	5.50

環境治理

6.90

生物多樣性	9.20
能源密集度	8.00
綠色成長	6.00
空氣汙染	10.00
廢棄物管理	6.50
汙水處理	4.00
安全用水	7.00
衛生設施普及程度	4.50

自然規律

6.58

氮肥管制	3.00
塑膠廢棄物	5.75
輻射廢棄物	11.00

【包容發展】

5.91

人本需求

7.56

嬰兒存活率	7.00
預期壽命	9.00
醫療資源	5.00
知識普及	5.50
就業	9.00
居住	7.00
電力穩定	11.00
個人自由	7.00

社會平等

4.21

壽命平等	8.00
勞動性別平等	4.00
教育平等	6.00
經濟發展機會平等	3.00
貧窮比例	4.00
貧富差距	2.00
脫貧率	2.50

社會和諧

4.55

自殺率	6.00
暴力及槍械氾濫	4.50
人身安全	2.00
社會包容	5.25
政府廉能	5.00

經社賦權

5.96

人均 GDP (PPP)	5.00
人均 GDP 增長率	5.00
教育佔 GDP 比重	6.00
健康佔 GDP 比重	8.00
社保佔國民所得比重	6.00
銀行開戶比例	5.00
政府債務	6.00
物價穩定	9.50
網路使用人口比例	5.00
網路使用成長率	7.00
研發創新	4.00
政府數位服務	10.00

埃及

2024 EDITION

概況

區域位置	非洲
土地面積 (平方公里)	1,001,450
人口	111,247,248
年度人口成長率	1.49%
都市化程度	43.10%
GDP (Billion, 2015 USD)	471
人均 GDP, PPP (Intl. USD)	18,817

在 WDSI 及其他發展指標之排名比較

(排名)	
WDSI 總排名	117/168
WDSI (在新興國家排名)	81/132
WDSI (在區域地理群排名)	15/ 50
SDGI 聯合國 2024 永續發展目標指標	82/167

WDSI 總排名 117th of 168



WDSI 等第分數

5.57 / 11.00

【全球倫理】

6.60

外部和平	10.67
涉入國際戰爭	11.00
國際戰爭傷亡規模	11.00
國際維和行動貢獻	10.00
軍備投入	6.00
軍事支出規模	5.00
軍事人員規模	4.00
核子武器儲備	10.00
傳統武器貿易	5.00
國際交流	5.88
國際遷徙吸引力	8.00
國際貿易法制	9.50
人均貿易額	3.00
國際遷徙自由度	3.00
國際援助	4.88
國際發展援助規模	3.00
國際人道援助規模	4.00
國際難民收容	10.50
民間慈善贈與	2.00

【環境均衡】

5.84

物質消費	4.79
人均能源消耗	7.00
人均溫室氣體排放量	8.00
人均水消耗	3.00
食物永續	4.25
過漁	2.00
森林管理	4.50
環境治理	6.51
生物多樣性	5.60
能源密集度	9.00
綠色成長	7.50
空氣汙染	1.00
廢棄物管理	8.00
汙水處理	8.00
安全用水	5.50
衛生設施普及程度	7.50
自然規律	6.17
氮肥管制	2.00
塑膠廢棄物	5.50
輻射廢棄物	11.00

【包容發展】

4.94

人本需求	4.27
嬰兒存活率	5.00
預期壽命	4.00
醫療資源	3.67
知識普及	3.50
就業	3.00
居住	3.00
電力穩定	11.00
個人自由	1.00
社會平等	4.43
壽命平等	5.00
勞動性別平等	1.00
教育平等	4.00
經濟發展機會平等	3.00
貧窮比例	4.00
貧富差距	8.00
脫貧率	6.00
社會和諧	6.30
自殺率	10.00
暴力及槍械氾濫	9.00
人身安全	6.00
社會包容	1.50
政府廉能	5.00
經社賦權	5.04
人均 GDP (PPP)	6.00
人均 GDP 增長率	8.00
教育佔 GDP 比重	6.00
健康佔 GDP 比重	3.00
社保佔國民所得比重	6.00
銀行開戶比例	1.00
政府債務	2.00
物價穩定	1.50
網路使用人口比例	5.00
網路使用成長率	10.00
研發創新	7.00
政府數位服務	6.00

薩爾瓦多

2024 EDITION

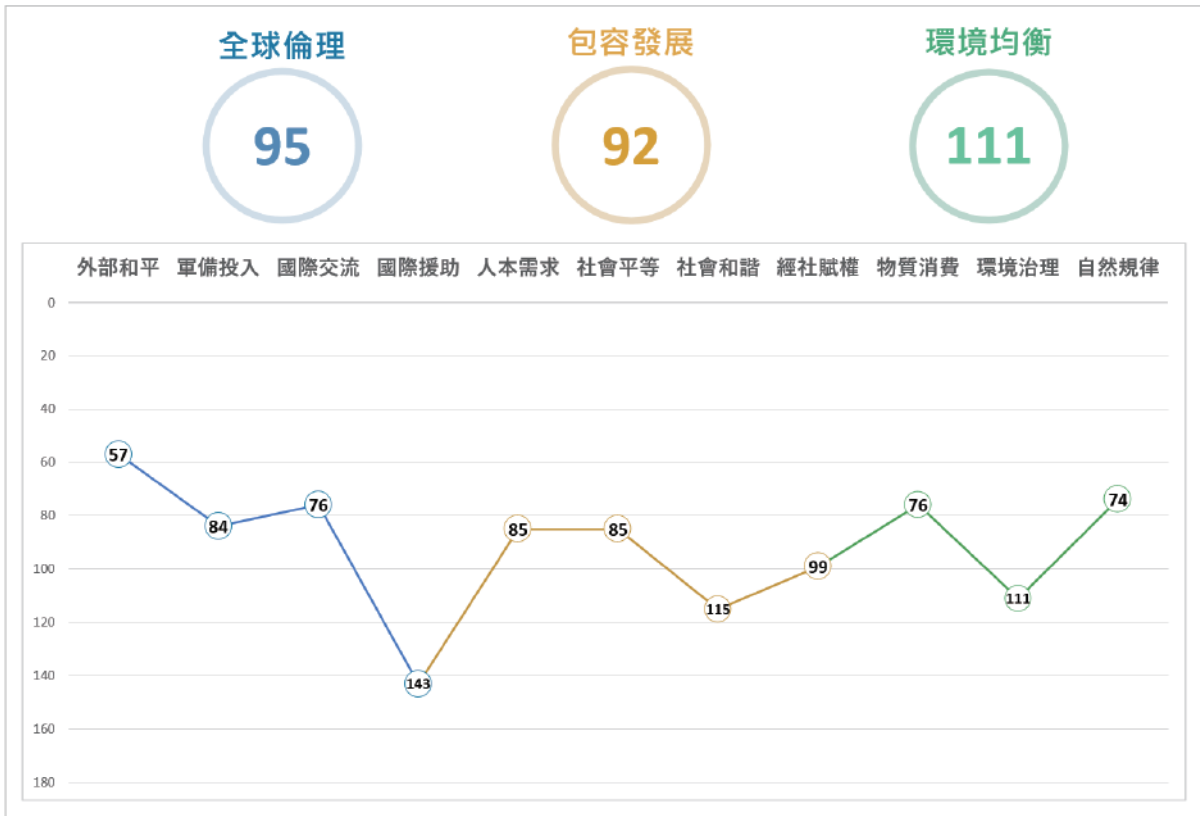
概況

區域位置	美洲
土地面積 (平方公里)	21,041
人口	6,628,702
年度人口成長率	0.34%
都市化程度	75.39%
GDP (Billion, 2015 USD)	28
人均 GDP, PPP (Intl. USD)	12,542

在 WDSI 及其他發展指標之排名比較

(排名)	
WDSI 總排名	101/168
WDSI (在新興國家排名)	65/132
WDSI (在區域地理群排名)	21/ 29
SDGI 聯合國 2024 永續發展目標指標	86/167

WDSI 總排名 101st of 168



WDSI 等第分數

5.96 / 11.00

【全球倫理】

6.70

外部和平

9.33

涉入國際戰爭	11.00
國際戰爭傷亡規模	11.00
國際維和行動貢獻	6.00

軍備投入

7.38

軍事支出規模	6.00
軍事人員規模	5.00
核子武器儲備	10.00
傳統武器貿易	8.50

國際交流

6.50

國際遷徙吸引力	7.00
國際貿易法制	6.00
人均貿易額	5.00
國際遷徙自由度	8.00

國際援助

4.25

國際發展援助規模	3.00
國際人道援助規模	3.00
國際難民收容	7.00
民間慈善贈與	4.00

【環境均衡】

5.96

物質消費

6.08

人均能源消耗	8.00
人均溫室氣體排放量	9.50
人均水消耗	8.00
食物永續	6.50
過漁	1.00
森林管理	3.50

環境治理

5.29

生物多樣性	6.80
能源密集度	8.00
綠色成長	6.00
空氣汙染	5.00
廢棄物管理	4.50
汙水處理	1.00
安全用水	5.50
衛生設施普及程度	5.50

自然規律

7.50

氮肥管制	6.00
塑膠廢棄物	5.50
輻射廢棄物	11.00

【包容發展】

5.60

人本需求

6.10

嬰兒存活率	7.00
預期壽命	5.00
醫療資源	5.33
知識普及	3.50
就業	8.00
居住	3.00
電力穩定	11.00
個人自由	6.00

社會平等

5.29

壽命平等	6.00
勞動性別平等	4.00
教育平等	4.00
經濟發展機會平等	5.00
貧窮比例	4.00
貧富差距	4.00
脫貧率	10.00

社會和諧

5.20

自殺率	7.00
暴力及槍械氾濫	8.00
人身安全	3.00
社會包容	4.00
政府廉能	4.00

經社賦權

5.46

人均 GDP (PPP)	5.00
人均 GDP 增長率	7.00
教育佔 GDP 比重	4.00
健康佔 GDP 比重	10.00
社保佔國民所得比重	7.00
銀行開戶比例	2.00
政府債務	3.00
物價穩定	9.00
網路使用人口比例	4.00
網路使用成長率	9.00
研發創新	3.50
政府數位服務	4.00

愛沙尼亞

2024 EDITION

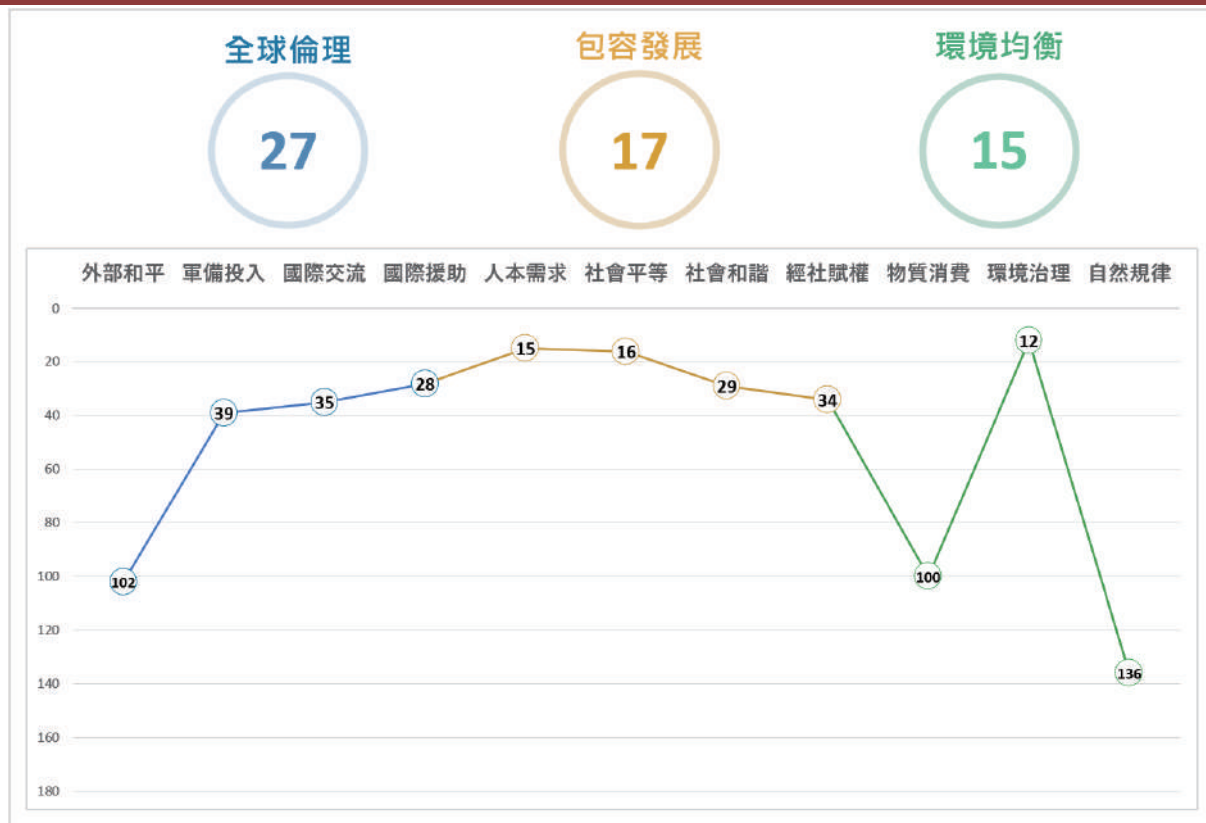
概況

區域位置	歐洲
土地面積 (平方公里)	45,228
人口	1,193,791
年度人口成長率	-0.76%
都市化程度	69.81%
GDP (Billion, 2015 USD)	28
人均 GDP, PPP (Intl. USD)	48,992

在 WDSI 及其他發展指標之排名比較

	(排名)
WDSI 總排名	14/168
WDSI (在已開發國家排名)	14/ 36
WDSI (在區域地理群排名)	14/ 40
SDGI 聯合國 2024 永續發展目標指標	15/167

WDSI 總排名 14th of 168



WDSI 等第分數

7.85 / 11.00

【全球倫理】

8.00

外部和平

8.00

涉入國際戰爭	11.00
國際戰爭傷亡規模	11.00
國際維和行動貢獻	2.00

軍備投入

7.75

軍事支出規模	8.00
軍事人員規模	6.00
核子武器儲備	10.00
傳統武器貿易	7.00

國際交流

8.50

國際遷徙吸引力	8.00
國際貿易法制	6.00
人均貿易額	10.00
國際遷徙自由度	10.00

國際援助

7.75

國際發展援助規模	9.00
國際人道援助規模	7.00
國際難民收容	9.00
民間慈善贈與	6.00

【環境均衡】

7.26

物質消費

5.75

人均能源消耗	2.00
人均溫室氣體排放量	3.00
人均水消耗	3.00
食物永續	9.50
過漁	7.00
森林管理	10.00

環境治理

8.90

生物多樣性	8.20
能源密集度	6.00
綠色成長	9.50
空氣汙染	11.00
廢棄物管理	7.00
汙水處理	9.50
安全用水	10.00
衛生設施普及程度	10.00

自然規律

5.92

氮肥管制	3.00
塑膠廢棄物	5.75
輻射廢棄物	9.00

【包容發展】

8.08

人本需求

9.46

嬰兒存活率	11.00
預期壽命	9.00
醫療資源	9.67
知識普及	10.00
就業	6.00
居住	8.00
電力穩定	11.00
個人自由	11.00

社會平等

8.43

壽命平等	9.00
勞動性別平等	10.00
教育平等	10.00
經濟發展機會平等	9.00
貧窮比例	5.00
貧富差距	8.00
脫貧率	8.00

社會和諧

6.80

自殺率	2.00
暴力及槍械氾濫	5.50
人身安全	10.00
社會包容	5.50
政府廉能	11.00

經社賦權

6.67

人均 GDP (PPP)	9.00
人均 GDP 增長率	1.00
教育佔 GDP 比重	9.00
健康佔 GDP 比重	6.00
社保佔國民所得比重	11.00
銀行開戶比例	10.00
政府債務	11.00
物價穩定	4.50
網路使用人口比例	9.00
網路使用成長率	2.00
研發創新	6.50
政府數位服務	11.00

史瓦帝尼

2024 EDITION

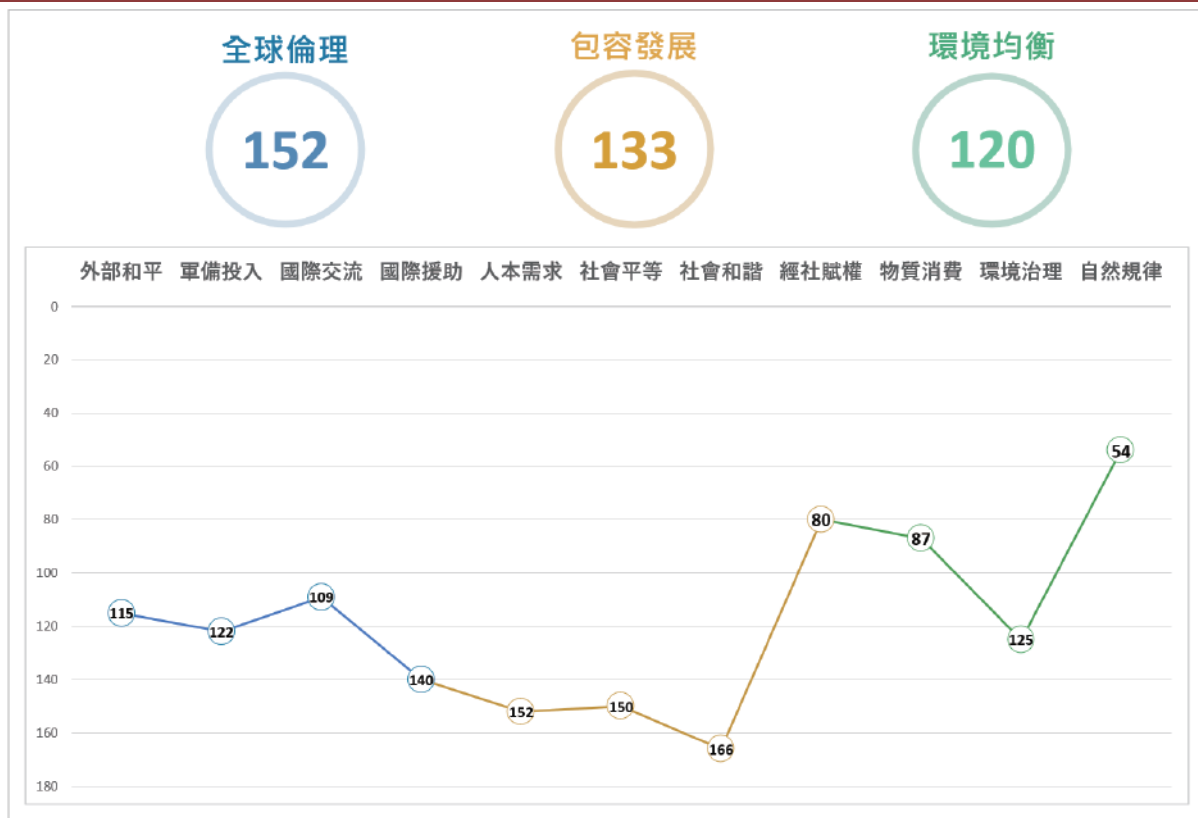
概況

區域位置	非洲
土地面積 (平方公里)	17,364
人口	1,138,089
年度人口成長率	0.70%
都市化程度	24.79%
GDP (Billion, 2015 USD)	5
人均 GDP, PPP (Intl. USD)	11,741

在 WDSI 及其他發展指標之排名比較

(排名)	
WDSI 總排名	146/168
WDSI (在新興國家排名)	110/132
WDSI (在區域地理群排名)	36/ 50
SDGI 聯合國 2024 永續發展目標指標	131/167

WDSI 總排名 146th of 168



WDSI 等第分數

5.12 / 11.00

【全球倫理】

5.83

外部和平	7.67
涉入國際戰爭	11.00
國際戰爭傷亡規模	11.00
國際維和行動貢獻	1.00
軍備投入	7.00
軍事支出規模	6.00
軍事人員規模	3.00
核子武器儲備	10.00
傳統武器貿易	9.00
國際交流	4.75
國際遷徙吸引力	3.00
國際貿易法制	6.00
人均貿易額	5.00
國際遷徙自由度	5.00
國際援助	4.38
國際發展援助規模	3.00
國際人道援助規模	3.00
國際難民收容	7.50
民間慈善贈與	4.00

【環境均衡】

5.85

物質消費	5.92
人均能源消耗	8.00
人均溫室氣體排放量	9.00
人均水消耗	2.00
食物永續	6.00
過漁	3.00
森林管理	7.50
環境治理	5.00
生物多樣性	9.00
能源密集度	5.00
綠色成長	7.50
空氣汙染	3.00
廢棄物管理	6.00
汙水處理	3.00
安全用水	2.50
衛生設施普及程度	4.00
自然規律	8.00
氮肥管制	10.00
塑膠廢棄物	3.00
輻射廢棄物	11.00

【包容發展】

4.39

人本需求	2.94
嬰兒存活率	2.00
預期壽命	1.00
醫療資源	4.00
知識普及	4.00
就業	1.50
居住	3.00
電力穩定	6.00
個人自由	2.00
社會平等	3.57
壽命平等	1.00
勞動性別平等	9.00
教育平等	4.00
經濟發展機會平等	3.00
貧窮比例	1.00
貧富差距	1.00
脫貧率	6.00
社會和諧	3.30
自殺率	1.00
暴力及槍械氾濫	5.50
人身安全	3.00
社會包容	3.00
政府廉能	4.00
經社賦權	5.79
人均 GDP (PPP)	4.00
人均 GDP 增長率	9.00
教育佔 GDP 比重	11.00
健康佔 GDP 比重	6.00
社保佔國民所得比重	6.00
銀行開戶比例	6.00
政府債務	9.00
物價穩定	5.50
網路使用人口比例	4.00
網路使用成長率	8.00
研發創新	3.00
政府數位服務	4.00

衣索比亞

2024 EDITION

概況

區域位置	非洲
土地面積 (平方公里)	1,104,300
人口	118,550,298
年度人口成長率	2.37%
都市化程度	23.16%
GDP (Billion, 2015 USD)	113
人均 GDP, PPP (Intl. USD)	3,109

在 WDSI 及其他發展指標之排名比較

(排名)	
WDSI 總排名	114/168
WDSI (在新興國家排名)	78/132
WDSI (在區域地理群排名)	13/ 50
SDGI 聯合國 2024 永續發展目標指標	143/167

WDSI 總排名 114th of 168



WDSI 等第分數

5.64 / 11.00

【全球倫理】

7.00

外部和平	11.00
涉入國際戰爭	11.00
國際戰爭傷亡規模	11.00
國際維和行動貢獻	11.00
軍備投入	8.00
軍事支出規模	4.00
軍事人員規模	9.00
核子武器儲備	10.00
傳統武器貿易	9.00
國際交流	3.50
國際遷徙吸引力	5.00
國際貿易法制	6.00
人均貿易額	1.00
國際遷徙自由度	2.00
國際援助	6.50
國際發展援助規模	3.00
國際人道援助規模	3.00
國際難民收容	11.00
民間慈善贈與	9.00

【環境均衡】

6.86

物質消費	7.92
人均能源消耗	11.00
人均溫室氣體排放量	10.00
人均水消耗	9.00
食物永續	7.50
過漁	6.00
森林管理	4.00
環境治理	4.76
生物多樣性	7.60
能源密集度	2.00
綠色成長	9.00
空氣汙染	3.00
廢棄物管理	7.00
汙水處理	7.00
安全用水	1.00
衛生設施普及程度	1.50
自然規律	10.33
氮肥管制	10.00
塑膠廢棄物	10.00
輻射廢棄物	11.00

【包容發展】

4.35

人本需求	3.15
嬰兒存活率	3.00
預期壽命	3.00
醫療資源	1.67
知識普及	1.00
就業	9.50
居住	1.00
電力穩定	3.00
個人自由	3.00
社會平等	5.50
壽命平等	3.00
勞動性別平等	8.00
教育平等	1.00
經濟發展機會平等	5.00
貧窮比例	5.00
貧富差距	6.00
脫貧率	10.50
社會和諧	5.40
自殺率	8.00
暴力及槍械氾濫	8.00
人身安全	2.00
社會包容	3.00
政府廉能	6.00
經社賦權	3.79
人均 GDP (PPP)	2.00
人均 GDP 增長率	11.00
教育佔 GDP 比重	5.00
健康佔 GDP 比重	1.00
社保佔國民所得比重	6.00
銀行開戶比例	3.00
政府債務	9.00
物價穩定	1.00
網路使用人口比例	1.00
網路使用成長率	3.00
研發創新	3.50
政府數位服務	3.00

斐 濟

2024 EDITION

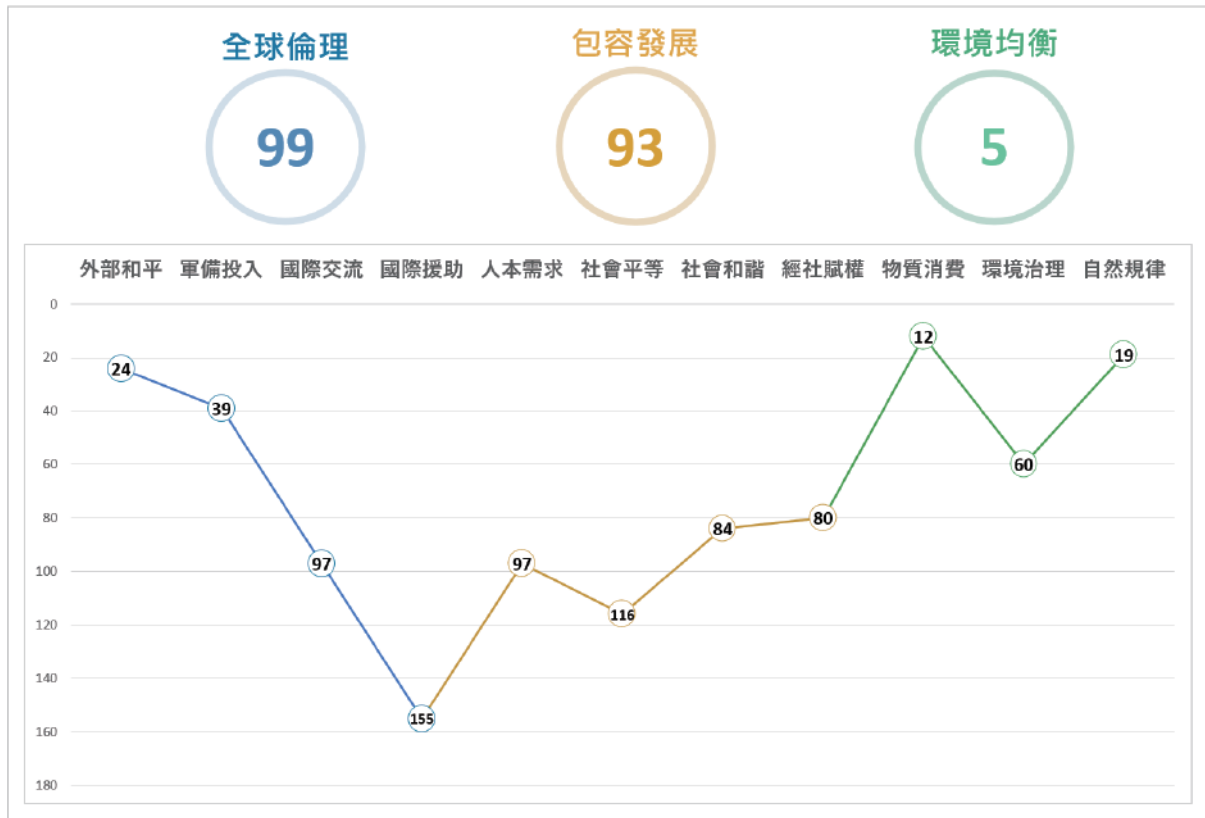
概 況

區域位置	大洋洲
土地面積 (平方公里)	18,274
人口	951,611
年度人口成長率	0.40%
都市化程度	58.71%
GDP (Billion, 2015 USD)	5
人均 GDP, PPP (Intl. USD)	15,046

在 WDSI 及其他發展指標之排名比較

(排名)	
WDSI 總排名	77/168
WDSI (在新興國家排名)	41/132
WDSI (在區域地理群排名)	3/ 4
SDGI 聯合國 2024 永續發展目標指標	61/167

WDSI 總排名 77th of 168



WDSI 等第分數

6.36 / 11.00

【全球倫理】

6.63

外部和平

10.33

- 涉入國際戰爭 11.00
- 國際戰爭傷亡規模 11.00
- 國際維和行動貢獻 9.00

軍備投入

7.75

- 軍事支出規模 6.00
- 軍事人員規模 6.00
- 核子武器儲備 10.00
- 傳統武器貿易 9.00

國際交流

5.50

- 國際遷徙吸引力 4.00
- 國際貿易法制 6.00
- 人均貿易額 6.00
- 國際遷徙自由度 6.00

國際援助

3.88

- 國際發展援助規模 3.00
- 國際人道援助規模 3.00
- 國際難民收容 6.50
- 民間慈善贈與 3.00

【環境均衡】

7.56

物質消費

8.08

- 人均能源消耗 7.00
- 人均溫室氣體排放量 8.00
- 人均水消耗 9.00
- 食物永續 6.00
- 過漁 8.00
- 森林管理 10.50

環境治理

6.60

- 生物多樣性 4.80
- 能源密集度 11.00
- 綠色成長 10.50
- 空氣汙染 3.00
- 廢棄物管理 7.00
- 汙水處理 5.00
- 安全用水 6.50
- 衛生設施普及程度 5.00

自然規律

9.08

- 氮肥管制 11.00
- 塑膠廢棄物 5.25
- 輻射廢棄物 11.00

【包容發展】

5.59

人本需求

5.60

- 嬰兒存活率 4.00
- 預期壽命 4.00
- 醫療資源 5.33
- 知識普及 8.50
- 就業 6.00
- 居住 3.00
- 電力穩定 7.00
- 個人自由 7.00

社會平等

4.64

- 壽命平等 4.00
- 勞動性別平等 2.00
- 教育平等 7.00
- 經濟發展機會平等 5.00
- 貧窮比例 5.00
- 貧富差距 9.00
- 脫貧率 0.50

社會和諧

5.80

- 自殺率 5.00
- 暴力及槍械氾濫 2.00
- 人身安全 3.00
- 社會包容 11.00
- 政府廉能 8.00

經社賦權

5.79

- 人均 GDP (PPP) 5.00
- 人均 GDP 增長率 11.00
- 教育佔 GDP 比重 7.00
- 健康佔 GDP 比重 4.00
- 社保佔國民所得比重 6.00
- 銀行開戶比例 3.00
- 政府債務 3.00
- 物價穩定 7.50
- 網路使用人口比例 7.00
- 網路使用成長率 11.00
- 研發創新 3.00
- 政府數位服務 5.00

芬 蘭

2024 EDITION

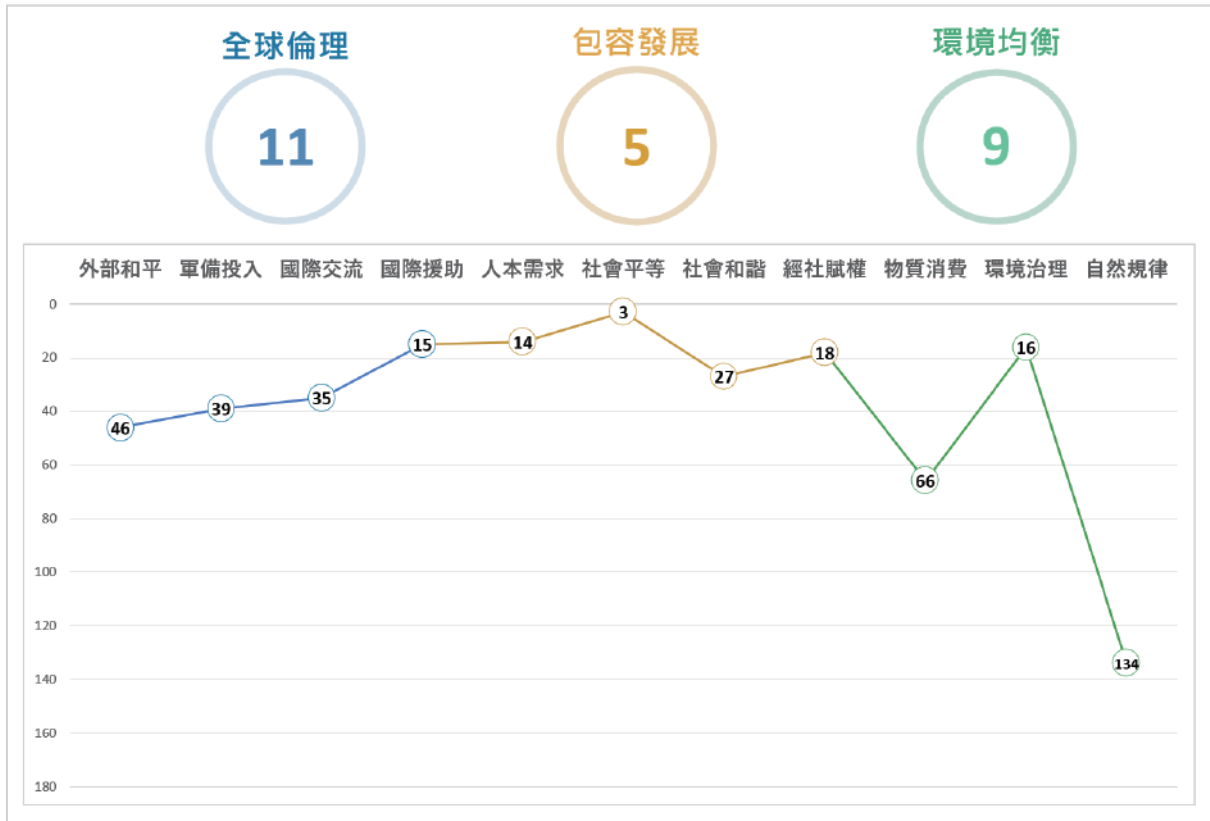
概 況

區域位置	歐洲
土地面積 (平方公里)	338,145
人口	5,626,414
年度人口成長率	0.20%
都市化程度	85.77%
GDP (Billion, 2015 USD)	257
人均 GDP, PPP (Intl. USD)	65,061

在 WDSI 及其他發展指標之排名比較

	(排名)
WDSI 總排名	5/168
WDSI (在已開發國家排名)	5/ 36
WDSI (在區域地理群排名)	5/ 40
SDGI 聯合國 2024 永續發展目標指標	1/167

WDSI 總排名 5th of 168



WDSI 等第分數

8.23 / 11.00

【全球倫理】

8.67

外部和平

9.67

涉入國際戰爭	11.00
國際戰爭傷亡規模	11.00
國際維和行動貢獻	7.00

軍備投入

7.75

軍事支出規模	8.00
軍事人員規模	6.00
核子武器儲備	10.00
傳統武器貿易	7.00

國際交流

8.50

國際遷徙吸引力	7.00
國際貿易法制	6.00
人均貿易額	10.00
國際遷徙自由度	11.00

國際援助

9.00

國際發展援助規模	10.00
國際人道援助規模	10.00
國際難民收容	10.00
民間慈善贈與	6.00

【環境均衡】

7.39

物質消費

6.33

人均能源消耗	2.00
人均溫室氣體排放量	5.00
人均水消耗	3.00
食物永續	10.00
過漁	10.00
森林管理	8.00

環境治理

8.71

生物多樣性	8.20
能源密集度	4.00
綠色成長	11.00
空氣汙染	11.00
廢棄物管理	6.00
汙水處理	8.50
安全用水	11.00
衛生設施普及程度	10.00

自然規律

6.00

氮肥管制	2.00
塑膠廢棄物	11.00
輻射廢棄物	5.00

【包容發展】

8.46

人本需求

9.48

嬰兒存活率	11.00
預期壽命	10.00
醫療資源	9.33
知識普及	10.00
就業	4.50
居住	9.00
電力穩定	11.00
個人自由	11.00

社會平等

9.36

壽命平等	10.00
勞動性別平等	10.00
教育平等	11.00
經濟發展機會平等	8.00
貧窮比例	9.00
貧富差距	11.00
脫貧率	6.50

社會和諧

6.90

自殺率	2.00
暴力及槍械氾濫	5.00
人身安全	11.00
社會包容	5.50
政府廉能	11.00

經社賦權

7.00

人均 GDP (PPP)	10.00
人均 GDP 增長率	1.00
教育佔 GDP 比重	11.00
健康佔 GDP 比重	10.00
社保佔國民所得比重	11.00
銀行開戶比例	11.00
政府債務	4.00
物價穩定	7.50
網路使用人口比例	9.00
網路使用成長率	1.00
研發創新	9.50
政府數位服務	10.00

法國

2024 EDITION

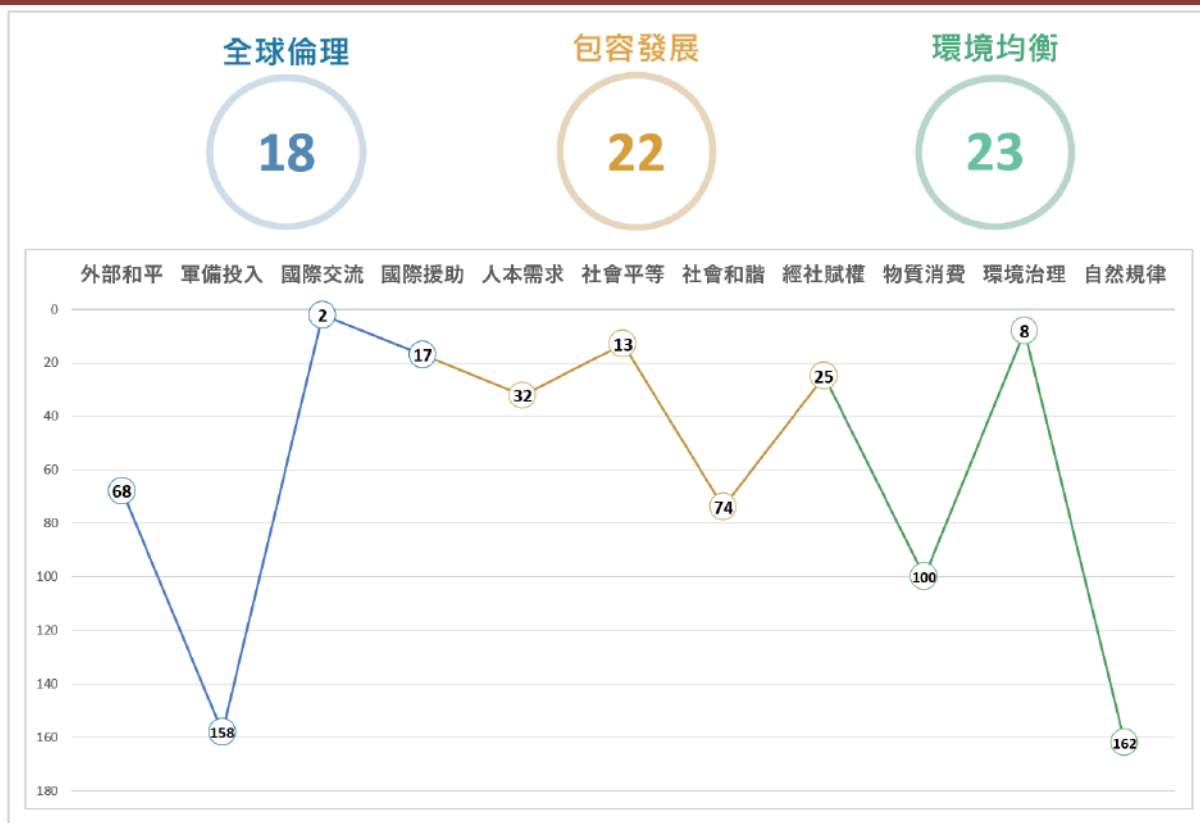
概況

區域位置	歐洲
土地面積 (平方公里)	643,801
人口	68,374,591
年度人口成長率	0.20%
都市化程度	81.78%
GDP (Billion, 2015 USD)	2,657
人均 GDP, PPP (Intl. USD)	61,157

在 WDSI 及其他發展指標之排名比較

	(排名)
WDSI 總排名	18/168
WDSI (在已開發國家排名)	18/ 36
WDSI (在區域地理群排名)	16/ 40
SDGI 聯合國 2024 永續發展目標指標	5/167

WDSI 總排名 18th of 168



WDSI 等第分數

7.74 / 11.00

【全球倫理】

8.37

外部和平

9.00

- 涉入國際戰爭 9.00
- 國際戰爭傷亡規模 9.00
- 國際維和行動貢獻 9.00

軍備投入

5.88

- 軍事支出規模 7.00
- 軍事人員規模 6.00
- 核子武器儲備 6.00
- 傳統武器貿易 4.50

國際交流

10.00

- 國際遷徙吸引力 11.00
- 國際貿易法制 9.00
- 人均貿易額 9.00
- 國際遷徙自由度 11.00

國際援助

8.75

- 國際發展援助規模 9.00
- 國際人道援助規模 11.00
- 國際難民收容 11.00
- 民間慈善贈與 4.00

【環境均衡】

7.07

物質消費

5.75

- 人均能源消耗 3.00
- 人均溫室氣體排放量 6.00
- 人均水消耗 5.00
- 食物永續 9.50
- 過漁 3.00
- 森林管理 8.00

環境治理

9.21

- 生物多樣性 9.20
- 能源密集度 8.00
- 綠色成長 9.50
- 空氣汙染 9.00
- 廢棄物管理 6.50
- 汙水處理 11.00
- 安全用水 11.00
- 衛生設施普及程度 9.50

自然規律

4.00

- 氮肥管制 2.00
- 塑膠廢棄物 8.00
- 輻射廢棄物 2.00

【包容發展】

7.80

人本需求

8.50

- 嬰兒存活率 10.00
- 預期壽命 10.00
- 醫療資源 10.00
- 知識普及 9.00
- 就業 4.00
- 居住 6.00
- 電力穩定 11.00
- 個人自由 8.00

社會平等

8.50

- 壽命平等 11.00
- 勞動性別平等 10.00
- 教育平等 9.00
- 經濟發展機會平等 9.00
- 貧窮比例 7.00
- 貧富差距 9.00
- 脫貧率 4.50

社會和諧

5.90

- 自殺率 3.00
- 暴力及槍械氾濫 6.00
- 人身安全 9.00
- 社會包容 1.50
- 政府廉能 10.00

經社賦權

6.88

- 人均 GDP (PPP) 10.00
- 人均 GDP 增長率 3.00
- 教育佔 GDP 比重 10.00
- 健康佔 GDP 比重 11.00
- 社保佔國民所得比重 10.00
- 銀行開戶比例 10.00
- 政府債務 2.00
- 物價穩定 8.00
- 網路使用人口比例 8.00
- 網路使用成長率 1.00
- 研發創新 10.50
- 政府數位服務 9.00

加 彭

2024 EDITION

概 況

區域位置	非洲
土地面積 (平方公里)	267,667
人口	2,455,105
年度人口成長率	2.37%
都市化程度	91.03%
GDP (Billion, 2015 USD)	16
人均 GDP, PPP (Intl. USD)	21,947

在 WDSI 及其他發展指標之排名比較

(排名)	
WDSI 總排名	134/168
WDSI (在新興國家排名)	98/132
WDSI (在區域地理群排名)	27/ 50
SDGI 聯合國 2024 永續發展目標指標	104/167

WDSI 總排名 134th of 168



WDSI 等第分數

5.31 / 11.00

【全球倫理】

6.10

外部和平

7.67

涉入國際戰爭	11.00
國際戰爭傷亡規模	11.00
國際維和行動貢獻	1.00

軍備投入

7.13

軍事支出規模	5.00
軍事人員規模	6.00
核子武器儲備	10.00
傳統武器貿易	7.50

國際交流

5.00

國際遷徙吸引力	3.00
國際貿易法制	6.00
人均貿易額	7.00
國際遷徙自由度	4.00

國際援助

5.00

國際發展援助規模	3.00
國際人道援助規模	7.00
國際難民收容	7.00
民間慈善贈與	3.00

【環境均衡】

6.04

物質消費

6.25

人均能源消耗	7.00
人均溫室氣體排放量	4.00
人均水消耗	10.00
食物永續	5.00
過漁	4.00
森林管理	7.50

環境治理

5.00

生物多樣性	9.00
能源密集度	3.00
綠色成長	9.50
空氣汙染	6.00
廢棄物管理	5.00
汙水處理	1.00
安全用水	3.50
衛生設施普及程度	3.00

自然規律

8.42

氮肥管制	11.00
塑膠廢棄物	3.25
輻射廢棄物	11.00

【包容發展】

4.55

人本需求

4.08

嬰兒存活率	4.00
預期壽命	3.00
醫療資源	4.67
知識普及	4.00
就業	1.00
居住	3.00
電力穩定	7.00
個人自由	6.00

社會平等

4.14

壽命平等	3.00
勞動性別平等	4.00
教育平等	5.00
經濟發展機會平等	7.00
貧窮比例	3.00
貧富差距	4.00
脫貧率	3.00

社會和諧

4.50

自殺率	5.00
暴力及槍械氾濫	5.00
人身安全	4.00
社會包容	5.50
政府廉能	3.00

經社賦權

4.63

人均 GDP (PPP)	6.00
人均 GDP 增長率	5.00
教育佔 GDP 比重	2.00
健康佔 GDP 比重	1.00
社保佔國民所得比重	8.00
銀行開戶比例	6.00
政府債務	4.00
物價穩定	9.50
網路使用人口比例	5.00
網路使用成長率	10.00
研發創新	3.00
政府數位服務	2.00

甘比亞

2024 EDITION

概況

區域位置	非洲
土地面積 (平方公里)	11,300
人口	2,523,327
年度人口成長率	2.16%
都市化程度	64.47%
GDP (Billion, 2015 USD)	2
人均 GDP, PPP (Intl. USD)	3,163

在 WDSI 及其他發展指標之排名比較

(排名)	
WDSI 總排名	127/168
WDSI (在新興國家排名)	91/132
WDSI (在區域地理群排名)	22/ 50
SDGI 聯合國 2024 永續發展目標指標	133/167

WDSI 總排名 127th of 168



WDSI 等第分數

5.43 / 11.00

【全球倫理】

6.67

外部和平	9.33
涉入國際戰爭	11.00
國際戰爭傷亡規模	11.00
國際維和行動貢獻	6.00
軍備投入	7.75
軍事支出規模	4.00
軍事人員規模	8.00
核子武器儲備	10.00
傳統武器貿易	9.00
國際交流	4.00
國際遷徙吸引力	3.00
國際貿易法制	6.00
人均貿易額	2.00
國際遷徙自由度	5.00
國際援助	6.25
國際發展援助規模	3.00
國際人道援助規模	3.00
國際難民收容	8.00
民間慈善贈與	11.00

【環境均衡】

6.54

物質消費	8.08
人均能源消耗	10.00
人均溫室氣體排放量	11.00
人均水消耗	10.00
食物永續	4.50
過漁	10.00
森林管理	3.00
環境治理	4.76
生物多樣性	5.60
能源密集度	8.00
綠色成長	7.00
空氣汙染	2.00
廢棄物管理	6.50
汙水處理	2.00
安全用水	4.00
衛生設施普及程度	3.00
自然規律	8.17
氮肥管制	10.00
塑膠廢棄物	3.50
輻射廢棄物	11.00

【包容發展】

4.27

人本需求	3.44
嬰兒存活率	3.00
預期壽命	2.00
醫療資源	2.00
知識普及	4.50
就業	5.00
居住	3.00
電力穩定	4.00
個人自由	4.00
社會平等	3.07
壽命平等	3.00
勞動性別平等	8.00
教育平等	1.00
經濟發展機會平等	3.00
貧窮比例	1.00
貧富差距	4.00
脫貧率	1.50
社會和諧	7.80
自殺率	9.00
暴力及槍械氾濫	8.00
人身安全	5.00
社會包容	11.00
政府廉能	6.00
經社賦權	3.88
人均 GDP (PPP)	2.00
人均 GDP 增長率	10.00
教育佔 GDP 比重	3.00
健康佔 GDP 比重	1.00
社保佔國民所得比重	6.00
銀行開戶比例	2.00
政府債務	4.00
物價穩定	2.50
網路使用人口比例	4.00
網路使用成長率	10.00
研發創新	3.00
政府數位服務	1.00

喬治亞

2024 EDITION

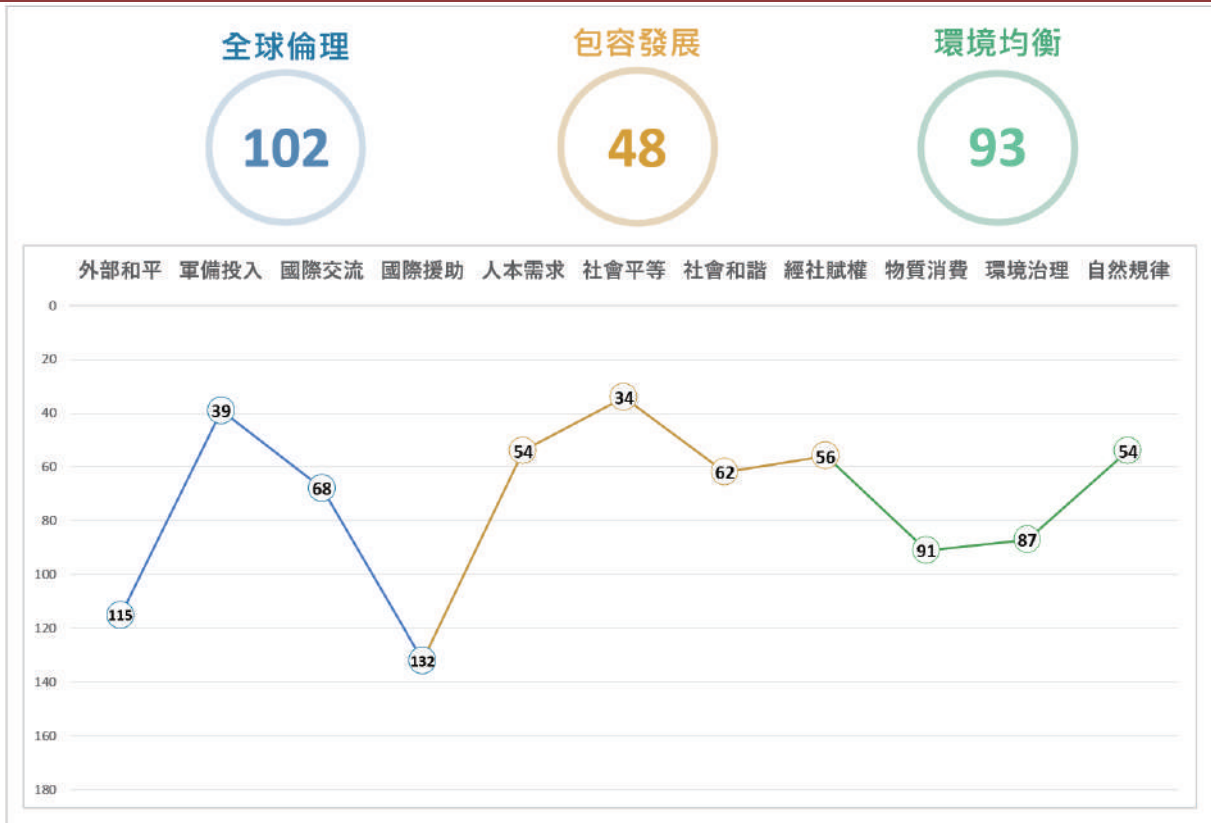
概況

區域位置	美洲
土地面積 (平方公里)	69,700
人口	4,900,961
年度人口成長率	-0.50%
都市化程度	60.73%
GDP (Billion, 2015 USD)	23
人均 GDP, PPP (Intl. USD)	24,681

在 WDSI 及其他發展指標之排名比較

	(排名)
WDSI 總排名	51/168
WDSI (在新興國家排名)	15/132
WDSI (在區域地理群排名)	6/ 29
SDGI 聯合國 2024 永續發展目標指標	42/167

WDSI 總排名 51st of 168



WDSI 等第分數

6.73 / 11.00

【全球倫理】

6.60

外部和平	7.67
涉入國際戰爭	11.00
國際戰爭傷亡規模	11.00
國際維和行動貢獻	1.00
軍備投入	7.75
軍事支出規模	7.00
軍事人員規模	5.00
核子武器儲備	10.00
傳統武器貿易	9.00
國際交流	6.75
國際遷徙吸引力	8.00
國際貿易法制	6.00
人均貿易額	6.00
國際遷徙自由度	7.00
國際援助	4.50
國際發展援助規模	3.00
國際人道援助規模	3.00
國際難民收容	9.00
民間慈善贈與	3.00

【環境均衡】

6.22

物質消費	5.88
人均能源消耗	5.00
人均溫室氣體排放量	7.00
人均水消耗	5.00
食物永續	5.75
過漁	6.00
森林管理	6.50
環境治理	5.81
生物多樣性	7.00
能源密集度	6.00
綠色成長	6.00
空氣汙染	6.00
廢棄物管理	5.50
汙水處理	6.00
安全用水	7.50
衛生設施普及程度	2.50
自然規律	8.00
氮肥管制	4.00
塑膠廢棄物	10.00
輻射廢棄物	10.00

【包容發展】

7.07

人本需求	7.46
嬰兒存活率	8.00
預期壽命	5.00
醫療資源	9.67
知識普及	10.00
就業	3.00
居住	5.00
電力穩定	11.00
個人自由	8.00
社會平等	7.79
壽命平等	6.00
勞動性別平等	8.00
教育平等	10.00
經濟發展機會平等	7.00
貧窮比例	7.00
貧富差距	7.00
脫貧率	9.50
社會和諧	6.10
自殺率	4.00
暴力及槍械氾濫	3.50
人身安全	6.00
社會包容	8.00
政府廉能	9.00
經社賦權	6.29
人均 GDP (PPP)	7.00
人均 GDP 增長率	11.00
教育佔 GDP 比重	5.00
健康佔 GDP 比重	7.00
社保佔國民所得比重	6.00
銀行開戶比例	6.00
政府債務	9.00
物價穩定	7.00
網路使用人口比例	6.00
網路使用成長率	8.00
研發創新	4.50
政府數位服務	5.00

德國

2024 EDITION

概況

區域位置	歐洲
土地面積 (平方公里)	357,022
人口	84,119,100
年度人口成長率	-0.12%
都市化程度	77.77%
GDP (Billion, 2015 USD)	3,622
人均 GDP, PPP (Intl. USD)	69,338

在 WDSI 及其他發展指標之排名比較

	(排名)
WDSI 總排名	8/168
WDSI (在已開發國家排名)	8/ 36
WDSI (在區域地理群排名)	8/ 40
SDGI 聯合國 2024 永續發展目標指標	4/167

WDSI 總排名 8th of 168



WDSI 等第分數

8.20 / 11.00

【全球倫理】

9.27

外部和平

9.67

涉入國際戰爭	11.00
國際戰爭傷亡規模	11.00
國際維和行動貢獻	7.00

軍備投入

7.13

軍事支出規模	6.00
軍事人員規模	8.00
核子武器儲備	10.00
傳統武器貿易	4.50

國際交流

9.88

國際遷徙吸引力	11.00
國際貿易法制	7.50
人均貿易額	10.00
國際遷徙自由度	11.00

國際援助

10.50

國際發展援助規模	11.00
國際人道援助規模	11.00
國際難民收容	11.00
民間慈善贈與	9.00

【環境均衡】

7.16

物質消費

5.00

人均能源消耗	3.00
人均溫室氣體排放量	4.50
人均水消耗	6.00
食物永續	9.00
過漁	2.00
森林管理	5.50

環境治理

9.75

生物多樣性	9.00
能源密集度	10.00
綠色成長	11.00
空氣汙染	9.00
廢棄物管理	6.50
汙水處理	11.00
安全用水	11.00
衛生設施普及程度	10.50

自然規律

4.58

氮肥管制	4.00
塑膠廢棄物	6.75
輻射廢棄物	3.00

【包容發展】

8.25

人本需求

9.65

嬰兒存活率	10.00
預期壽命	10.00
醫療資源	10.67
知識普及	8.50
就業	8.00
居住	9.00
電力穩定	11.00
個人自由	10.00

社會平等

8.71

壽命平等	10.00
勞動性別平等	7.00
教育平等	11.00
經濟發展機會平等	11.00
貧窮比例	8.00
貧富差距	10.00
脫貧率	4.00

社會和諧

6.45

自殺率	3.00
暴力及槍械氾濫	5.00
人身安全	10.00
社會包容	3.25
政府廉能	11.00

經社賦權

6.88

人均 GDP (PPP)	10.00
人均 GDP 增長率	2.00
教育佔 GDP 比重	8.00
健康佔 GDP 比重	11.00
社保佔國民所得比重	8.00
銀行開戶比例	11.00
政府債務	5.00
物價穩定	7.00
網路使用人口比例	9.00
網路使用成長率	1.00
研發創新	10.50
政府數位服務	11.00

迦納

2024 EDITION

概況

區域位置	非洲
土地面積 (平方公里)	238,533
人口	34,589,092
年度人口成長率	2.15%
都市化程度	59.24%
GDP (Billion, 2015 USD)	71
人均 GDP, PPP (Intl. USD)	7,466

在 WDSI 及其他發展指標之排名比較

(排名)	
WDSI 總排名	91/168
WDSI (在新興國家排名)	55/132
WDSI (在區域地理群排名)	6/ 50
SDGI 聯合國 2024 永續發展目標指標	116/167

WDSI 總排名 91st of 168



WDSI 等第分數

6.15 / 11.00

【全球倫理】 7.00

外部和平	11.00
涉入國際戰爭	11.00
國際戰爭傷亡規模	11.00
國際維和行動貢獻	11.00
軍備投入	7.88
軍事支出規模	4.00
軍事人員規模	9.00
核子武器儲備	10.00
傳統武器貿易	8.50
國際交流	4.25
國際遷徙吸引力	4.00
國際貿易法制	6.00
人均貿易額	3.00
國際遷徙自由度	4.00
國際援助	5.88
國際發展援助規模	3.00
國際人道援助規模	3.00
國際難民收容	8.50
民間慈善贈與	9.00

【環境均衡】 7.31

物質消費	8.46
人均能源消耗	9.00
人均溫室氣體排放量	10.00
人均水消耗	10.00
食物永續	7.75
過漁	6.00
森林管理	8.00
環境治理	5.71
生物多樣性	5.20
能源密集度	9.00
綠色成長	8.00
空氣汙染	2.00
廢棄物管理	6.00
汙水處理	9.00
安全用水	4.50
衛生設施普及程度	2.00
自然規律	9.25
氮肥管制	10.00
塑膠廢棄物	6.75
輻射廢棄物	11.00

【包容發展】 5.14

人本需求	4.92
嬰兒存活率	3.00
預期壽命	3.00
醫療資源	3.33
知識普及	3.50
就業	9.50
居住	3.00
電力穩定	6.00
個人自由	8.00
社會平等	4.86
壽命平等	3.00
勞動性別平等	9.00
教育平等	3.00
經濟發展機會平等	9.00
貧窮比例	5.00
貧富差距	2.00
脫貧率	3.00
社會和諧	6.60
自殺率	7.00
暴力及槍械氾濫	6.50
人身安全	8.00
社會包容	4.50
政府廉能	7.00
經社賦權	4.33
人均 GDP (PPP)	4.00
人均 GDP 增長率	6.00
教育佔 GDP 比重	3.00
健康佔 GDP 比重	3.00
社保佔國民所得比重	6.00
銀行開戶比例	6.00
政府債務	3.00
物價穩定	1.00
網路使用人口比例	5.00
網路使用成長率	11.00
研發創新	4.00
政府數位服務	6.00

希臘

2024 EDITION

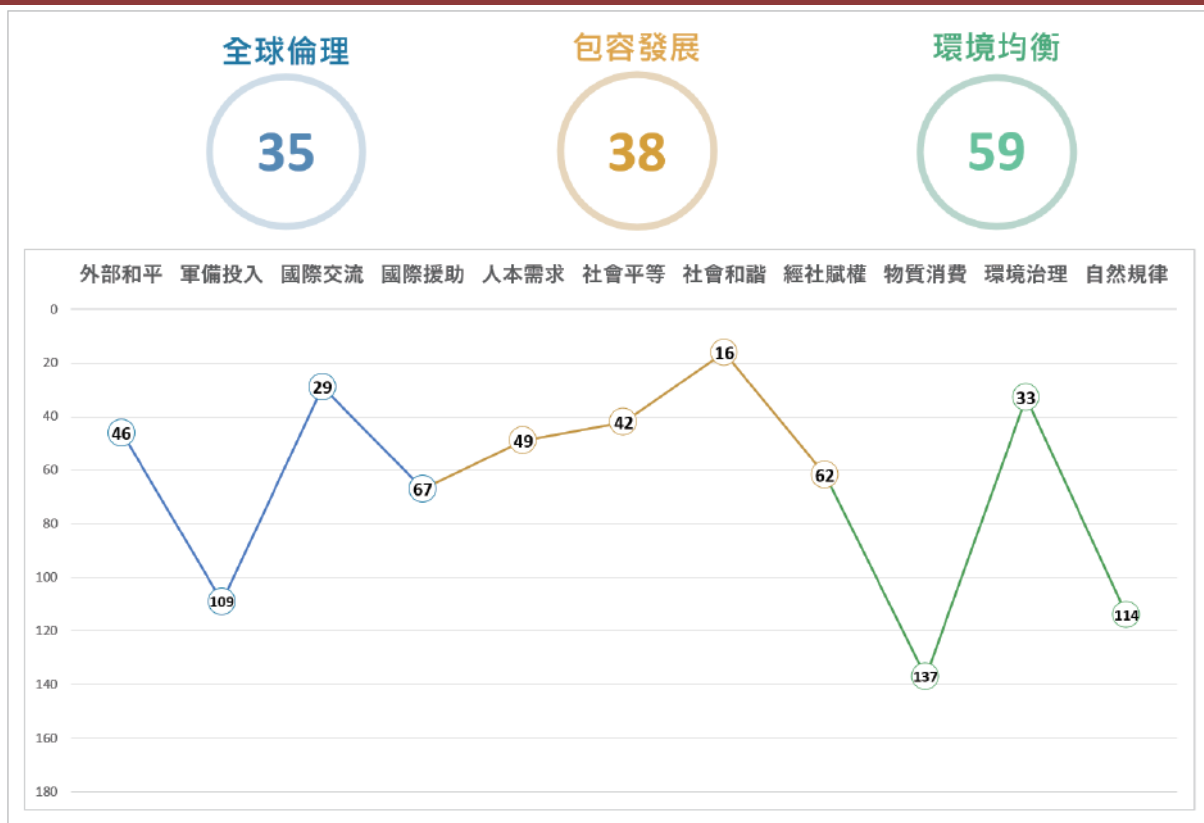
概況

區域位置	歐洲
土地面積 (平方公里)	131,957
人口	10,461,091
年度人口成長率	-0.35%
都市化程度	80.67%
GDP (Billion, 2015 USD)	216
人均 GDP, PPP (Intl. USD)	41,187

在 WDSI 及其他發展指標之排名比較

	(排名)
WDSI 總排名	37/168
WDSI (在已開發國家排名)	33/ 36
WDSI (在區域地理群排名)	29/ 40
SDGI 聯合國 2024 永續發展目標指標	29/167

WDSI 總排名 37th of 168



WDSI 等第分數

7.22 / 11.00

【全球倫理】

7.77

外部和平

9.67

涉入國際戰爭	11.00
國際戰爭傷亡規模	11.00
國際維和行動貢獻	7.00

軍備投入

7.13

軍事支出規模	9.00
軍事人員規模	4.00
核子武器儲備	10.00
傳統武器貿易	5.50

國際交流

8.75

國際遷徙吸引力	11.00
國際貿易法制	6.00
人均貿易額	8.00
國際遷徙自由度	10.00

國際援助

6.00

國際發展援助規模	5.00
國際人道援助規模	6.00
國際難民收容	10.00
民間慈善贈與	3.00

【環境均衡】

6.58

物質消費

4.63

人均能源消耗	3.00
人均溫室氣體排放量	5.50
人均水消耗	2.00
食物永續	7.75
過漁	4.00
森林管理	5.50

環境治理

8.08

生物多樣性	8.60
能源密集度	9.00
綠色成長	7.00
空氣汙染	5.00
廢棄物管理	5.50
汙水處理	9.00
安全用水	10.50
衛生設施普及程度	10.00

自然規律

6.50

氮肥管制	4.00
塑膠廢棄物	5.50
輻射廢棄物	10.00

【包容發展】

7.31

人本需求

7.65

嬰兒存活率	10.00
預期壽命	9.00
醫療資源	8.67
知識普及	8.50
就業	2.00
居住	5.00
電力穩定	11.00
個人自由	7.00

社會平等

7.43

壽命平等	9.00
勞動性別平等	6.00
教育平等	9.00
經濟發展機會平等	5.00
貧窮比例	6.00
貧富差距	8.00
脫貧率	9.00

社會和諧

7.45

自殺率	8.00
暴力及槍械氾濫	6.00
人身安全	9.00
社會包容	6.25
政府廉能	8.00

經社賦權

6.21

人均 GDP (PPP)	8.00
人均 GDP 增長率	5.00
教育佔 GDP 比重	6.00
健康佔 GDP 比重	9.00
社保佔國民所得比重	9.00
銀行開戶比例	9.00
政府債務	1.00
物價穩定	9.00
網路使用人口比例	7.00
網路使用成長率	5.00
研發創新	7.50
政府數位服務	8.00

瓜地馬拉

2024 EDITION

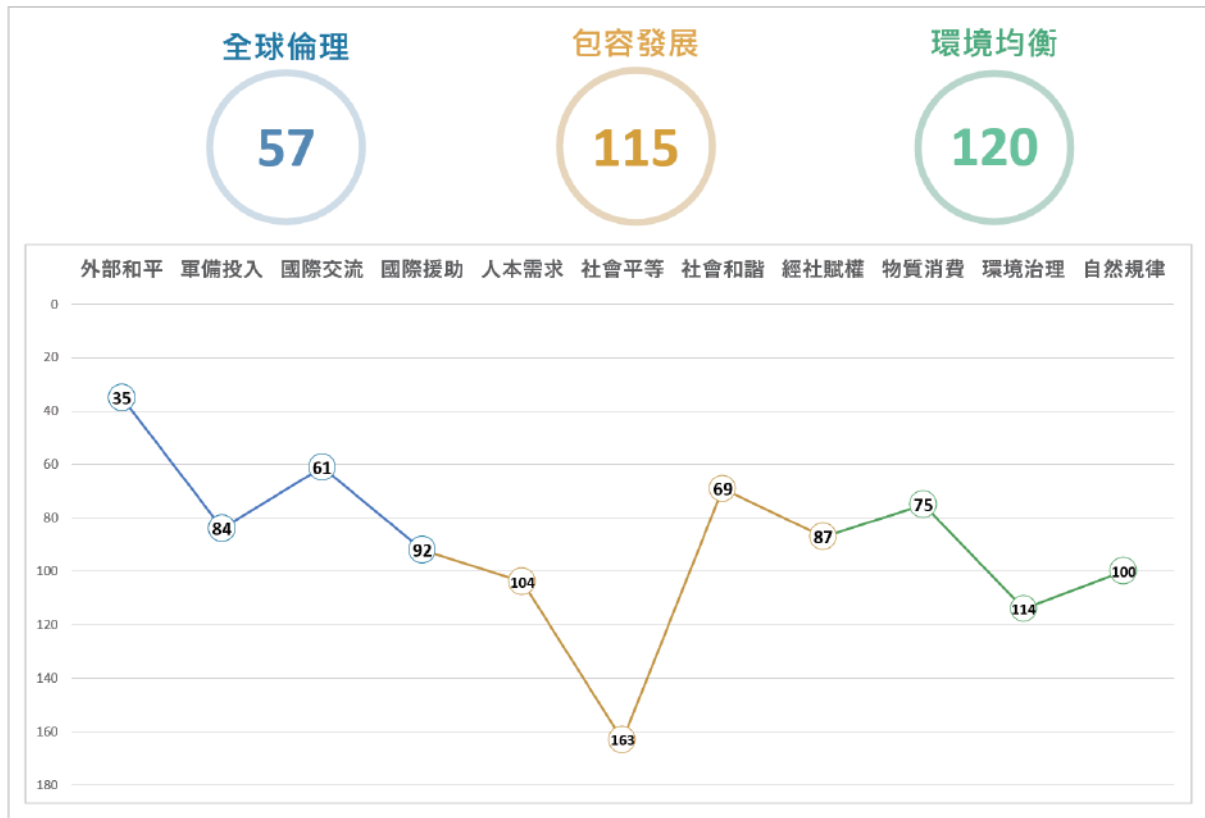
概況

區域位置	美洲
土地面積 (平方公里)	108,889
人口	18,255,216
年度人口成長率	1.49%
都市化程度	53.10%
GDP (Billion, 2015 USD)	81
人均 GDP, PPP (Intl. USD)	14,067

在 WDSI 及其他發展指標之排名比較

(排名)	
WDSI 總排名	107/168
WDSI (在新興國家排名)	71/132
WDSI (在區域地理群排名)	24/ 29
SDGI 聯合國 2024 永續發展目標指標	126/167

WDSI 總排名 107th of 168



WDSI 等第分數

5.74 / 11.00

【全球倫理】

7.27

外部和平	10.00
涉入國際戰爭	11.00
國際戰爭傷亡規模	11.00
國際維和行動貢獻	8.00
軍備投入	7.38
軍事支出規模	4.00
軍事人員規模	7.00
核子武器儲備	10.00
傳統武器貿易	8.50
國際交流	7.00
國際遷徙吸引力	6.00
國際貿易法制	10.00
人均貿易額	4.00
國際遷徙自由度	8.00
國際援助	5.38
國際發展援助規模	3.00
國際人道援助規模	3.00
國際難民收容	7.50
民間慈善贈與	8.00

【環境均衡】

5.85

物質消費	6.13
人均能源消耗	8.00
人均溫室氣體排放量	9.00
人均水消耗	7.00
食物永續	5.25
過漁	3.00
森林管理	4.50
環境治理	5.25
生物多樣性	7.00
能源密集度	6.00
綠色成長	6.00
空氣汙染	5.00
廢棄物管理	5.50
汙水處理	1.00
安全用水	7.00
衛生設施普及程度	4.50
自然規律	6.92
氮肥管制	7.00
塑膠廢棄物	2.75
輻射廢棄物	11.00

【包容發展】

4.97

人本需求	5.25
嬰兒存活率	5.00
預期壽命	4.00
醫療資源	4.00
知識普及	2.50
就業	8.50
居住	3.00
電力穩定	9.00
個人自由	6.00
社會平等	2.43
壽命平等	4.00
勞動性別平等	2.00
教育平等	3.00
經濟發展機會平等	3.00
貧窮比例	1.00
貧富差距	1.00
脫貧率	3.00
社會和諧	6.00
自殺率	7.00
暴力及槍械氾濫	8.00
人身安全	2.00
社會包容	11.00
政府廉能	2.00
經社賦權	5.67
人均 GDP (PPP)	5.00
人均 GDP 增長率	7.00
教育佔 GDP 比重	4.00
健康佔 GDP 比重	6.00
社保佔國民所得比重	9.00
銀行開戶比例	2.00
政府債務	10.00
物價穩定	5.50
網路使用人口比例	4.00
網路使用成長率	8.00
研發創新	3.50
政府數位服務	6.00

幾 內 亞

2024 EDITION

概 況

區域位置	非洲
土地面積 (平方公里)	245,857
人口	13,986,179
年度人口成長率	2.74%
都市化程度	38.09%
GDP (Billion, 2015 USD)	15
人均 GDP, PPP (Intl. USD)	4,429

在 WDSI 及其他發展指標之排名比較

(排名)	
WDSI 總排名	135/168
WDSI (在新興國家排名)	99/132
WDSI (在區域地理群排名)	28/ 50
SDGI 聯合國 2024 永續發展目標指標	139/167

WDSI 總排名 135th of 168



WDSI 等第分數

5.26 / 11.00

【全球倫理】

6.63

外部和平	9.00
涉入國際戰爭	11.00
國際戰爭傷亡規模	11.00
國際維和行動貢獻	5.00
軍備投入	8.75
軍事支出規模	8.00
軍事人員規模	8.00
核子武器儲備	10.00
傳統武器貿易	9.00
國際交流	3.25
國際遷徙吸引力	1.00
國際貿易法制	6.00
人均貿易額	3.00
國際遷徙自由度	3.00
國際援助	6.13
國際發展援助規模	3.00
國際人道援助規模	3.00
國際難民收容	7.50
民間慈善贈與	11.00

【環境均衡】

6.48

物質消費	7.08
人均能源消耗	10.00
人均溫室氣體排放量	9.50
人均水消耗	10.00
食物永續	6.00
過漁	3.00
森林管理	4.00
環境治理	5.03
生物多樣性	5.20
能源密集度	4.00
綠色成長	9.50
空氣汙染	7.00
廢棄物管理	9.00
汙水處理	1.00
安全用水	2.50
衛生設施普及程度	2.00
自然規律	9.17
氮肥管制	10.00
塑膠廢棄物	6.50
輻射廢棄物	11.00

【包容發展】

3.97

人本需求	2.06
嬰兒存活率	1.00
預期壽命	1.00
醫療資源	2.00
知識普及	1.00
就業	4.50
居住	3.00
電力穩定	2.00
個人自由	2.00
社會平等	4.50
壽命平等	1.00
勞動性別平等	4.00
教育平等	1.00
經濟發展機會平等	5.00
貧窮比例	2.00
貧富差距	9.00
脫貧率	9.50
社會和諧	5.20
自殺率	6.00
暴力及槍械氾濫	7.50
人身安全	4.00
社會包容	5.50
政府廉能	3.00
經社賦權	4.25
人均 GDP (PPP)	2.00
人均 GDP 增長率	11.00
教育佔 GDP 比重	2.00
健康佔 GDP 比重	2.00
社保佔國民所得比重	6.00
銀行開戶比例	2.00
政府債務	9.00
物價穩定	3.00
網路使用人口比例	2.00
網路使用成長率	7.00
研發創新	3.00
政府數位服務	4.00

幾內亞比索

2024 EDITION

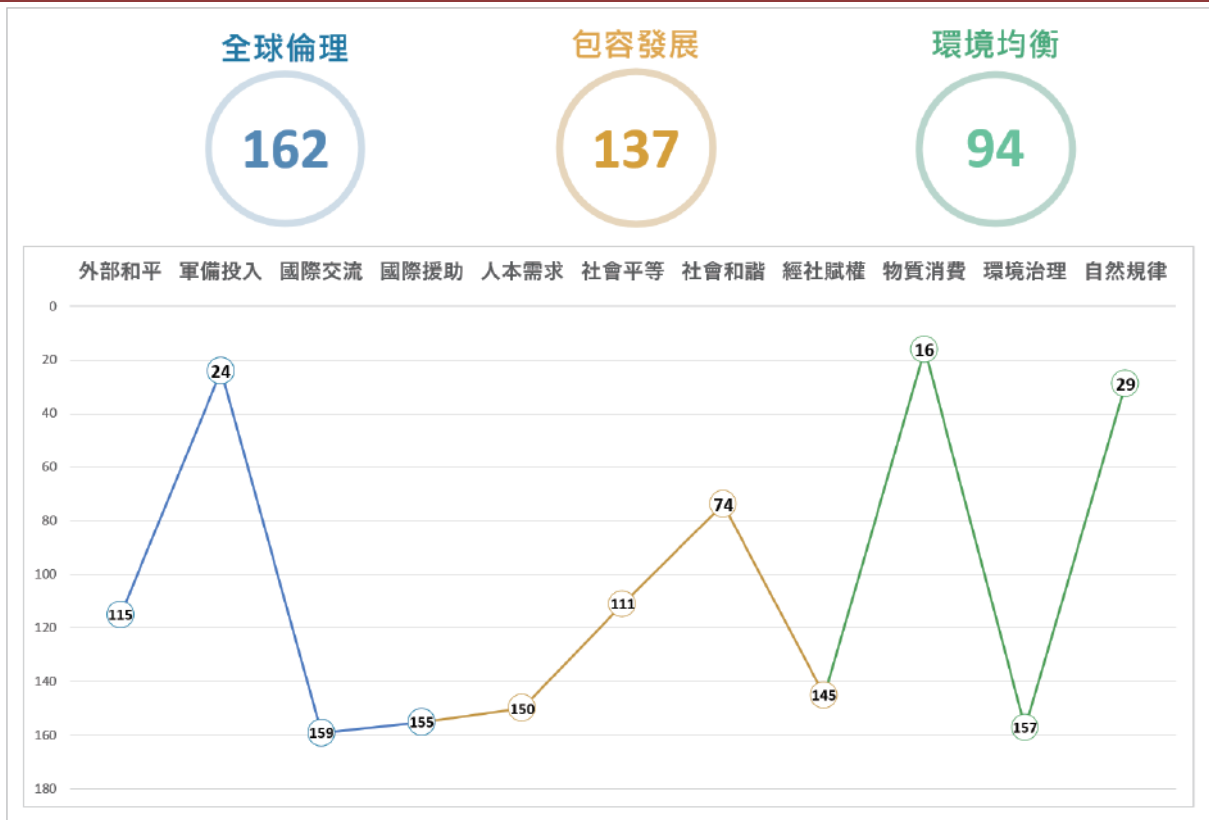
概況

區域位置	非洲
土地面積 (平方公里)	36,125
人口	2,132,325
年度人口成長率	2.54%
都市化程度	45.47%
GDP (Billion, 2015 USD)	2
人均 GDP, PPP (Intl. USD)	2,630

在 WDSI 及其他發展指標之排名比較

(排名)	
WDSI 總排名	150/168
WDSI (在新興國家排名)	114/132
WDSI (在區域地理群排名)	38/ 50
SDGI 聯合國 2024 永續發展目標指標	154/167

WDSI 總排名 150th of 168



WDSI 等第分數

5.05 / 11.00

【全球倫理】

5.43

外部和平	7.67
涉入國際戰爭	11.00
國際戰爭傷亡規模	11.00
國際維和行動貢獻	1.00
軍備投入	8.00
軍事支出規模	6.00
軍事人員規模	7.00
核子武器儲備	10.00
傳統武器貿易	9.00
國際交流	2.75
國際遷徙吸引力	1.00
國際貿易法制	6.00
人均貿易額	1.00
國際遷徙自由度	3.00
國際援助	3.88
國際發展援助規模	3.00
國際人道援助規模	3.00
國際難民收容	6.50
民間慈善贈與	3.00

【環境均衡】

6.17

物質消費	7.92
人均能源消耗	11.00
人均溫室氣體排放量	10.00
人均水消耗	9.00
食物永續	4.00
過漁	7.00
森林管理	6.50
環境治理	3.93
生物多樣性	7.40
能源密集度	2.00
綠色成長	6.00
空氣汙染	3.00
廢棄物管理	6.00
汙水處理	3.50
安全用水	1.50
衛生設施普及程度	2.00
自然規律	8.67
氮肥管制	11.00
塑膠廢棄物	4.00
輻射廢棄物	11.00

【包容發展】

4.28

人本需求	3.06
嬰兒存活率	2.00
預期壽命	1.00
醫療資源	3.00
知識普及	2.00
就業	6.50
居住	3.00
電力穩定	2.00
個人自由	5.00
社會平等	4.71
壽命平等	1.00
勞動性別平等	6.00
教育平等	2.00
經濟發展機會平等	5.00
貧窮比例	2.00
貧富差距	7.00
脫貧率	10.00
社會和諧	5.90
自殺率	6.00
暴力及槍械氾濫	8.50
人身安全	6.00
社會包容	7.00
政府廉能	2.00
經社賦權	3.92
人均 GDP (PPP)	1.00
人均 GDP 增長率	8.00
教育佔 GDP 比重	1.00
健康佔 GDP 比重	8.00
社保佔國民所得比重	6.00
銀行開戶比例	3.00
政府債務	3.00
物價穩定	7.00
網路使用人口比例	2.00
網路使用成長率	7.00
研發創新	3.00
政府數位服務	1.00

蓋亞那

2024 EDITION

概況

區域位置	美洲
土地面積 (平方公里)	214,969
人口	794,099
年度人口成長率	0.32%
都市化程度	27.16%
GDP (Billion, 2015 USD)	19
人均 GDP, PPP (Intl. USD)	55,263

在 WDSI 及其他發展指標之排名比較

(排名)	
WDSI 總排名	113/168
WDSI (在新興國家排名)	77/132
WDSI (在區域地理群排名)	25/ 29
SDGI 聯合國 2024 永續發展目標指標	96/167

WDSI 總排名 113th of 168



WDSI 等第分數

5.64 / 11.00

【全球倫理】

6.03

外部和平	7.67
涉入國際戰爭	11.00
國際戰爭傷亡規模	11.00
國際維和行動貢獻	1.00
軍備投入	7.00
軍事支出規模	4.00
軍事人員規模	6.00
核子武器儲備	10.00
傳統武器貿易	8.00
國際交流	5.75
國際遷徙吸引力	2.00
國際貿易法制	6.00
人均貿易額	9.00
國際遷徙自由度	6.00
國際援助	4.13
國際發展援助規模	3.00
國際人道援助規模	4.00
國際難民收容	6.50
民間慈善贈與	3.00

【環境均衡】

5.43

物質消費	4.38
人均能源消耗	6.00
人均溫室氣體排放量	3.00
人均水消耗	1.00
食物永續	7.75
過漁	1.00
森林管理	7.50
環境治理	5.66
生物多樣性	5.80
能源密集度	9.00
綠色成長	6.00
空氣汙染	5.00
廢棄物管理	6.50
汙水處理	4.00
安全用水	4.50
衛生設施普及程度	4.50
自然規律	6.92
氮肥管制	7.00
塑膠廢棄物	2.75
輻射廢棄物	11.00

【包容發展】

5.56

人本需求	4.69
嬰兒存活率	4.00
預期壽命	3.00
醫療資源	6.00
知識普及	4.50
就業	2.00
居住	3.00
電力穩定	7.00
個人自由	8.00
社會平等	4.86
壽命平等	4.00
勞動性別平等	4.00
教育平等	6.00
經濟發展機會平等	3.00
貧窮比例	11.00
貧富差距	3.00
脫貧率	3.00
社會和諧	4.40
自殺率	1.00
暴力及槍械氾濫	4.00
人身安全	2.00
社會包容	9.00
政府廉能	6.00
經社賦權	6.79
人均 GDP (PPP)	10.00
人均 GDP 增長率	11.00
教育佔 GDP 比重	7.00
健康佔 GDP 比重	3.00
社保佔國民所得比重	6.00
銀行開戶比例	3.00
政府債務	10.00
物價穩定	9.50
網路使用人口比例	7.00
網路使用成長率	11.00
研發創新	4.00
政府數位服務	3.00

海地

2024 EDITION

概況

區域位置	美洲
土地面積 (平方公里)	27,750
人口	11,753,943
年度人口成長率	1.23%
都市化程度	59.66%
GDP (Billion, 2015 USD)	14
人均 GDP, PPP (Intl. USD)	3,256

在 WDSI 及其他發展指標之排名比較

(排名)	
WDSI 總排名	162/168
WDSI (在新興國家排名)	126/132
WDSI (在區域地理群排名)	29/ 29
SDGI 聯合國 2024 永續發展目標指標	149/167

WDSI 總排名 162nd of 168



WDSI 等第分數

4.40 / 11.00

【全球倫理】

5.87

外部和平

7.67

涉入國際戰爭	11.00
國際戰爭傷亡規模	11.00
國際維和行動貢獻	1.00

軍備投入

8.00

軍事支出規模	4.00
軍事人員規模	9.00
核子武器儲備	10.00
傳統武器貿易	9.00

國際交流

3.00

國際遷徙吸引力	2.00
國際貿易法制	6.00
人均貿易額	2.00
國際遷徙自由度	2.00

國際援助

5.25

國際發展援助規模	3.00
國際人道援助規模	9.00
國際難民收容	6.00
民間慈善贈與	3.00

【環境均衡】

5.22

物質消費

7.71

人均能源消耗	10.00
人均溫室氣體排放量	10.50
人均水消耗	8.00
食物永續	4.25
過漁	10.00
森林管理	3.50

環境治理

3.38

生物多樣性	4.00
能源密集度	3.00
綠色成長	6.00
空氣汙染	3.00
廢棄物管理	5.50
汙水處理	1.00
安全用水	2.00
衛生設施普及程度	2.50

自然規律

5.17

氮肥管制	1.00
塑膠廢棄物	3.50
輻射廢棄物	11.00

【包容發展】

3.27

人本需求

3.29

嬰兒存活率	2.00
預期壽命	3.00
醫療資源	4.33
知識普及	2.50
就業	3.50
居住	3.00
電力穩定	2.00
個人自由	6.00

社會平等

3.00

壽命平等	2.00
勞動性別平等	9.00
教育平等	2.00
經濟發展機會平等	1.00
貧窮比例	1.00
貧富差距	3.00
脫貧率	3.00

社會和諧

3.45

自殺率	4.00
暴力及槍械氾濫	9.00
人身安全	1.00
社會包容	2.25
政府廉能	1.00

經社賦權

3.08

人均 GDP (PPP)	2.00
人均 GDP 增長率	1.00
教育佔 GDP 比重	1.00
健康佔 GDP 比重	2.00
社保佔國民所得比重	6.00
銀行開戶比例	3.00
政府債務	10.00
物價穩定	1.00
網路使用人口比例	3.00
網路使用成長率	7.00
研發創新	3.00
政府數位服務	1.00

宏都拉斯

2024 EDITION

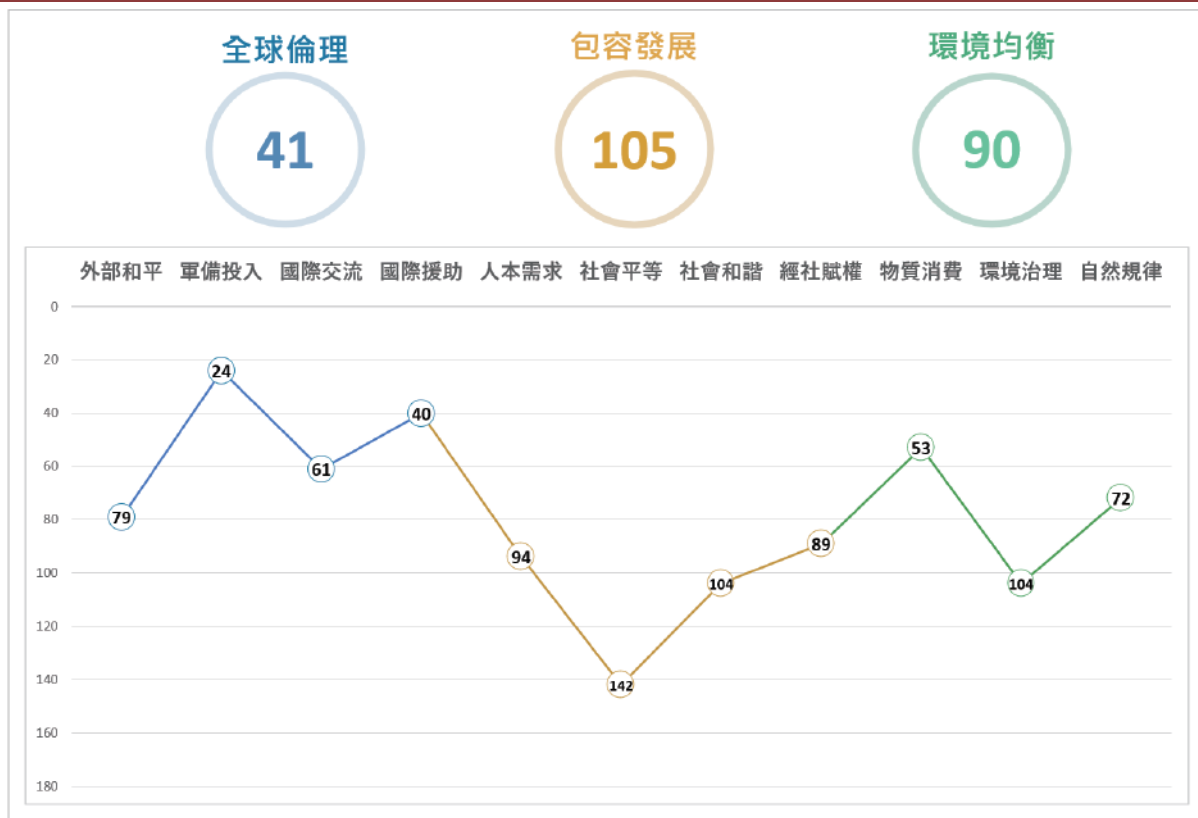
概況

區域位置	美洲
土地面積 (平方公里)	112,090
人口	9,529,188
年度人口成長率	1.29%
都市化程度	60.21%
GDP (Billion, 2015 USD)	27
人均 GDP, PPP (Intl. USD)	7,211

在 WDSI 及其他發展指標之排名比較

(排名)	
WDSI 總排名	95/168
WDSI (在新興國家排名)	59/132
WDSI (在區域地理群排名)	19/ 29
SDGI 聯合國 2024 永續發展目標指標	122/167

WDSI 總排名 95th of 168



WDSI 等第分數

6.08 / 11.00

【全球倫理】

7.60

外部和平

8.67

涉入國際戰爭	11.00
國際戰爭傷亡規模	11.00
國際維和行動貢獻	4.00

軍備投入

8.00

軍事支出規模	6.00
軍事人員規模	7.00
核子武器儲備	10.00
傳統武器貿易	9.00

國際交流

7.00

國際遷徙吸引力	6.00
國際貿易法制	9.00
人均貿易額	5.00
國際遷徙自由度	8.00

國際援助

7.00

國際發展援助規模	3.00
國際人道援助規模	9.00
國際難民收容	7.00
民間慈善贈與	9.00

【環境均衡】

6.25

物質消費

6.63

人均能源消耗	8.00
人均溫室氣體排放量	9.00
人均水消耗	8.00
食物永續	4.75
過漁	4.00
森林管理	6.00

環境治理

5.46

生物多樣性	8.20
能源密集度	5.00
綠色成長	6.00
空氣汙染	6.00
廢棄物管理	5.00
汙水處理	1.00
安全用水	7.00
衛生設施普及程度	5.50

自然規律

7.58

氮肥管制	8.00
塑膠廢棄物	3.75
輻射廢棄物	11.00

【包容發展】

5.28

人本需求

5.71

嬰兒存活率	6.00
預期壽命	5.00
醫療資源	2.67
知識普及	3.50
就業	5.50
居住	9.00
電力穩定	7.00
個人自由	7.00

社會平等

3.86

壽命平等	5.00
勞動性別平等	4.00
教育平等	4.00
經濟發展機會平等	3.00
貧窮比例	1.00
貧富差距	1.00
脫貧率	9.00

社會和諧

5.35

自殺率	11.00
暴力及槍械氾濫	8.00
人身安全	2.00
社會包容	3.75
政府廉能	2.00

經社賦權

5.63

人均 GDP (PPP)	3.00
人均 GDP 增長率	7.00
教育佔 GDP 比重	6.00
健康佔 GDP 比重	9.00
社保佔國民所得比重	10.00
銀行開戶比例	2.00
政府債務	8.00
物價穩定	4.50
網路使用人口比例	4.00
網路使用成長率	9.00
研發創新	3.00
政府數位服務	4.00

匈牙利

2024 EDITION

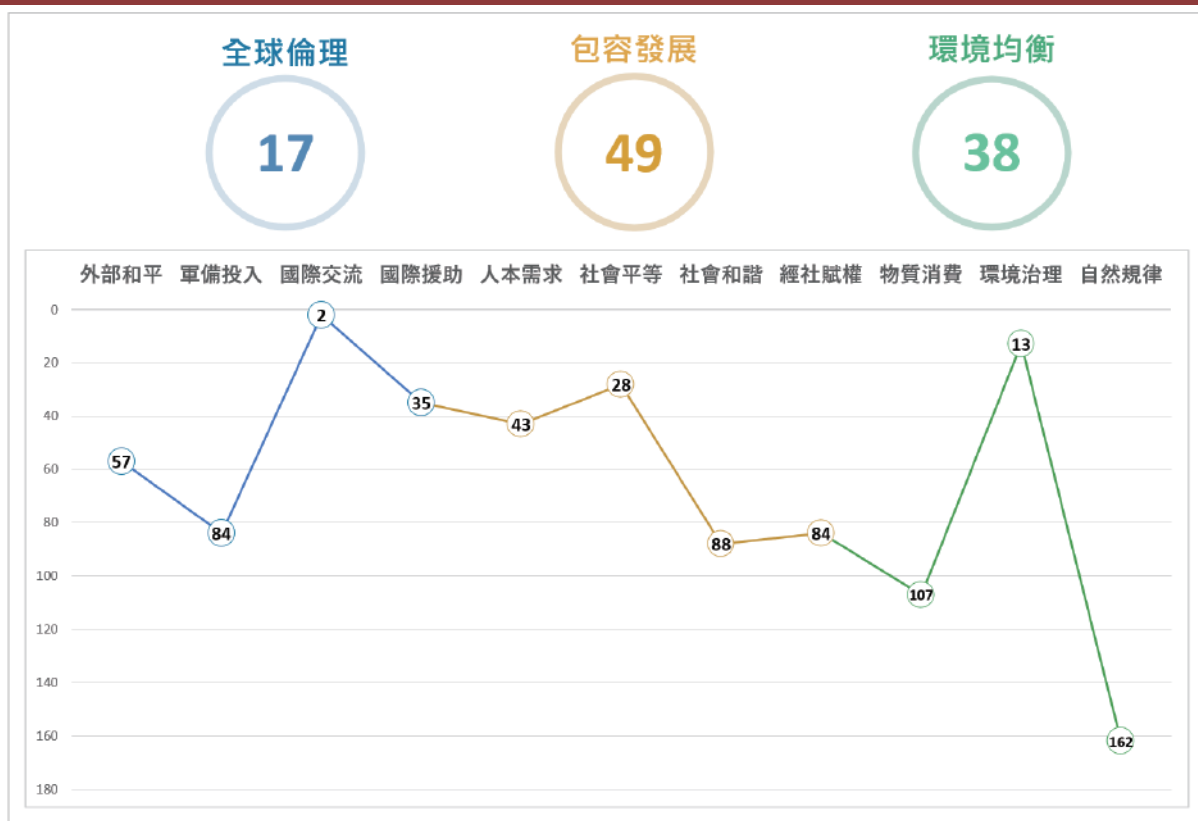
概況

區域位置	歐洲
土地面積 (平方公里)	93,028
人口	9,855,745
年度人口成長率	-0.28%
都市化程度	72.86%
GDP (Billion, 2015 USD)	156
人均 GDP, PPP (Intl. USD)	45,942

在 WDSI 及其他發展指標之排名比較

	(排名)
WDSI 總排名	35/168
WDSI (在新興國家排名)	3/132
WDSI (在區域地理群排名)	28/ 40
SDGI 聯合國 2024 永續發展目標指標	20/167

WDSI 總排名 35th of 168



WDSI 等第分數

7.31 / 11.00

【全球倫理】

8.40

外部和平	9.33
涉入國際戰爭	11.00
國際戰爭傷亡規模	11.00
國際維和行動貢獻	6.00
軍備投入	7.38
軍事支出規模	8.00
軍事人員規模	6.00
核子武器儲備	10.00
傳統武器貿易	5.50
國際交流	10.00
國際遷徙吸引力	11.00
國際貿易法制	9.00
人均貿易額	10.00
國際遷徙自由度	10.00
國際援助	7.13
國際發展援助規模	7.00
國際人道援助規模	4.00
國際難民收容	9.50
民間慈善贈與	8.00

【環境均衡】

6.83

物質消費	5.54
人均能源消耗	4.00
人均溫室氣體排放量	5.50
人均水消耗	4.00
食物永續	9.25
過漁	6.00
森林管理	4.50
環境治理	8.86
生物多樣性	7.40
能源密集度	7.00
綠色成長	10.00
空氣汙染	8.00
廢棄物管理	7.00
汙水處理	11.00
安全用水	11.00
衛生設施普及程度	9.50
自然規律	4.00
氮肥管制	4.00
塑膠廢棄物	4.00
輻射廢棄物	4.00

【包容發展】

7.06

人本需求	8.08
嬰兒存活率	10.00
預期壽命	8.00
醫療資源	9.67
知識普及	9.50
就業	6.50
居住	5.00
電力穩定	11.00
個人自由	5.00
社會平等	8.00
壽命平等	8.00
勞動性別平等	7.00
教育平等	9.00
經濟發展機會平等	5.00
貧窮比例	9.00
貧富差距	10.00
脫貧率	8.00
社會和諧	5.75
自殺率	2.00
暴力及槍械氾濫	5.50
人身安全	10.00
社會包容	4.25
政府廉能	7.00
經社賦權	5.71
人均 GDP (PPP)	9.00
人均 GDP 增長率	1.00
教育佔 GDP 比重	8.00
健康佔 GDP 比重	7.00
社保佔國民所得比重	8.00
銀行開戶比例	8.00
政府債務	4.00
物價穩定	3.50
網路使用人口比例	9.00
網路使用成長率	4.00
研發創新	8.00
政府數位服務	7.00

冰島

2024 EDITION

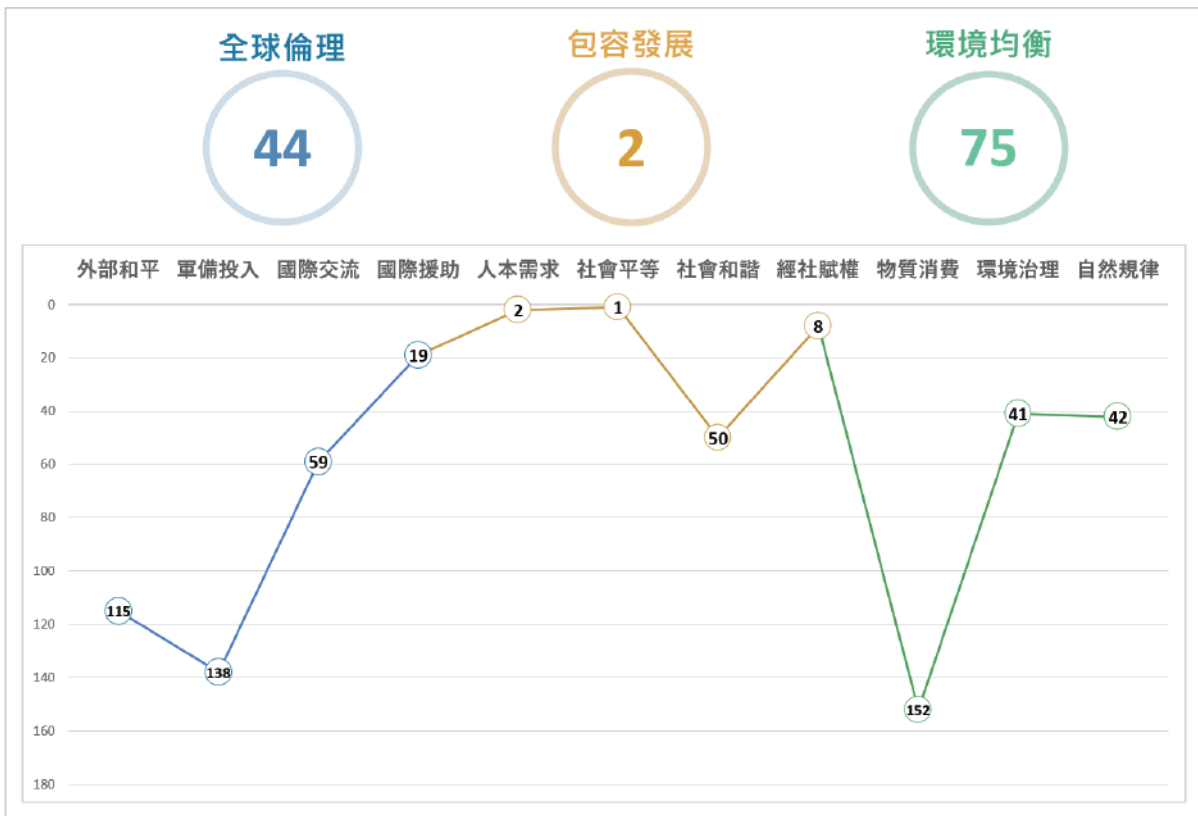
概況

區域位置	歐洲
土地面積 (平方公里)	103,000
人口	364,036
年度人口成長率	0.85%
都市化程度	94.04%
GDP (Billion, 2015 USD)	23
人均 GDP, PPP (Intl. USD)	77,567

在 WDSI 及其他發展指標之排名比較

	(排名)
WDSI 總排名	15/168
WDSI (在已開發國家排名)	15/ 36
WDSI (在區域地理群排名)	15/ 40
SDGI 聯合國 2024 永續發展目標指標	19/167

WDSI 總排名 15th of 168



WDSI 等第分數

7.83 / 11.00

【全球倫理】

7.50

外部和平

7.67

涉入國際戰爭	11.00
國際戰爭傷亡規模	11.00
國際維和行動貢獻	1.00

軍備投入

6.75

軍事支出規模	4.00
軍事人員規模	4.00
核子武器儲備	10.00
傳統武器貿易	9.00

國際交流

7.25

國際遷徙吸引力	4.00
國際貿易法制	6.00
人均貿易額	10.00
國際遷徙自由度	9.00

國際援助

8.38

國際發展援助規模	7.00
國際人道援助規模	8.00
國際難民收容	8.50
民間慈善贈與	10.00

【環境均衡】

6.46

物質消費

4.13

人均能源消耗	1.00
人均溫室氣體排放量	3.00
人均水消耗	3.00
食物永續	8.75
過漁	4.00
森林管理	5.00

環境治理

7.51

生物多樣性	6.60
能源密集度	1.00
綠色成長	7.50
空氣汙染	11.00
廢棄物管理	5.00
汙水處理	8.00
安全用水	11.00
衛生設施普及程度	10.00

自然規律

8.33

氮肥管制	5.00
塑膠廢棄物	9.00
輻射廢棄物	11.00

【包容發展】

8.71

人本需求

10.29

嬰兒存活率	11.00
預期壽命	10.00
醫療資源	9.33
知識普及	9.50
就業	9.50
居住	11.00
電力穩定	11.00
個人自由	11.00

社會平等

9.50

壽命平等	11.00
勞動性別平等	7.00
教育平等	11.00
經濟發展機會平等	11.00
貧窮比例	9.00
貧富差距	11.00
脫貧率	6.50

社會和諧

6.35

自殺率	3.00
暴力及槍械氾濫	5.50
人身安全	11.00
社會包容	2.25
政府廉能	10.00

經社賦權

7.25

人均 GDP (PPP)	11.00
人均 GDP 增長率	8.00
教育佔 GDP 比重	11.00
健康佔 GDP 比重	8.00
社保佔國民所得比重	10.00
銀行開戶比例	11.00
政府債務	5.00
物價穩定	5.50
網路使用人口比例	11.00
網路使用成長率	1.00
研發創新	6.50
政府數位服務	10.00

印度

2024 EDITION

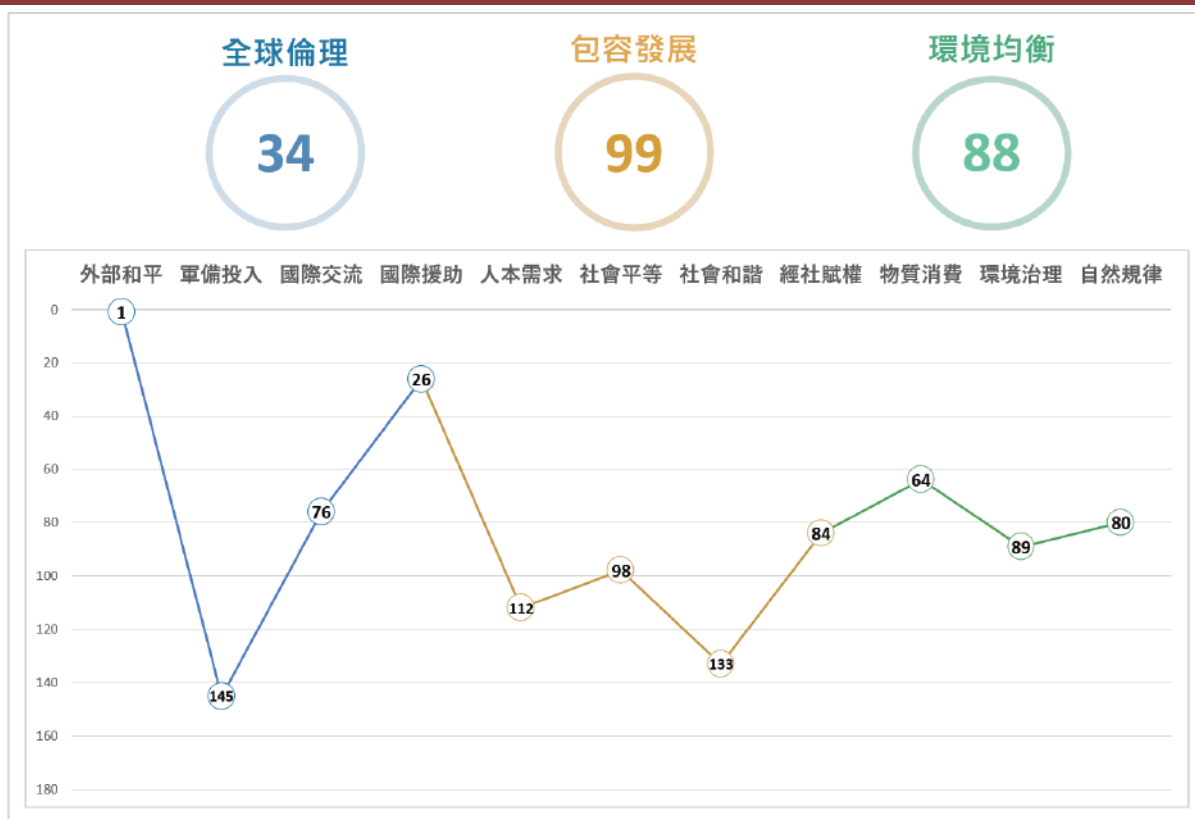
概況

區域位置	亞洲
土地面積 (平方公里)	3,287,263
人口	1,409,128,296
年度人口成長率	0.72%
都市化程度	36.36%
GDP (Billion, 2015 USD)	3,199
人均 GDP, PPP (Intl. USD)	10,176

在 WDSI 及其他發展指標之排名比較

	(排名)
WDSI 總排名	84/168
WDSI (在新興國家排名)	48/132
WDSI (在區域地理群排名)	25/ 45
SDGI 聯合國 2024 永續發展目標指標	108/167

WDSI 總排名 84th of 168



WDSI 等第分數

6.20 / 11.00

【全球倫理】

7.80

外部和平	11.00
涉入國際戰爭	11.00
國際戰爭傷亡規模	11.00
國際維和行動貢獻	11.00
軍備投入	6.63
軍事支出規模	8.00
軍事人員規模	7.00
核子武器儲備	6.50
傳統武器貿易	5.00
國際交流	6.50
國際遷徙吸引力	9.00
國際貿易法制	11.00
人均貿易額	3.00
國際遷徙自由度	3.00
國際援助	7.88
國際發展援助規模	3.00
國際人道援助規模	8.00
國際難民收容	10.50
民間慈善贈與	10.00

【環境均衡】

6.26

物質消費	6.38
人均能源消耗	8.00
人均溫室氣體排放量	8.50
人均水消耗	4.00
食物永續	8.25
過漁	2.00
森林管理	7.50
環境治理	5.75
生物多樣性	5.00
能源密集度	6.00
綠色成長	10.00
空氣汙染	1.00
廢棄物管理	9.50
汙水處理	5.00
安全用水	4.00
衛生設施普及程度	5.50
自然規律	7.42
氮肥管制	7.00
塑膠廢棄物	4.25
輻射廢棄物	11.00

【包容發展】

5.42

人本需求	4.88
嬰兒存活率	4.00
預期壽命	4.00
醫療資源	4.00
知識普及	3.50
就業	5.50
居住	5.00
電力穩定	9.00
個人自由	4.00
社會平等	5.00
壽命平等	4.00
勞動性別平等	2.00
教育平等	3.00
經濟發展機會平等	3.00
貧窮比例	5.00
貧富差距	7.00
脫貧率	11.00
社會和諧	4.80
自殺率	3.00
暴力及槍械氾濫	5.00
人身安全	7.00
社會包容	3.00
政府廉能	6.00
經社賦權	5.71
人均 GDP (PPP)	4.00
人均 GDP 增長率	11.00
教育佔 GDP 比重	6.00
健康佔 GDP 比重	2.00
社保佔國民所得比重	6.00
銀行開戶比例	7.00
政府債務	3.00
物價穩定	6.00
網路使用人口比例	3.00
網路使用成長率	8.00
研發創新	10.50
政府數位服務	9.00

印尼

2024 EDITION

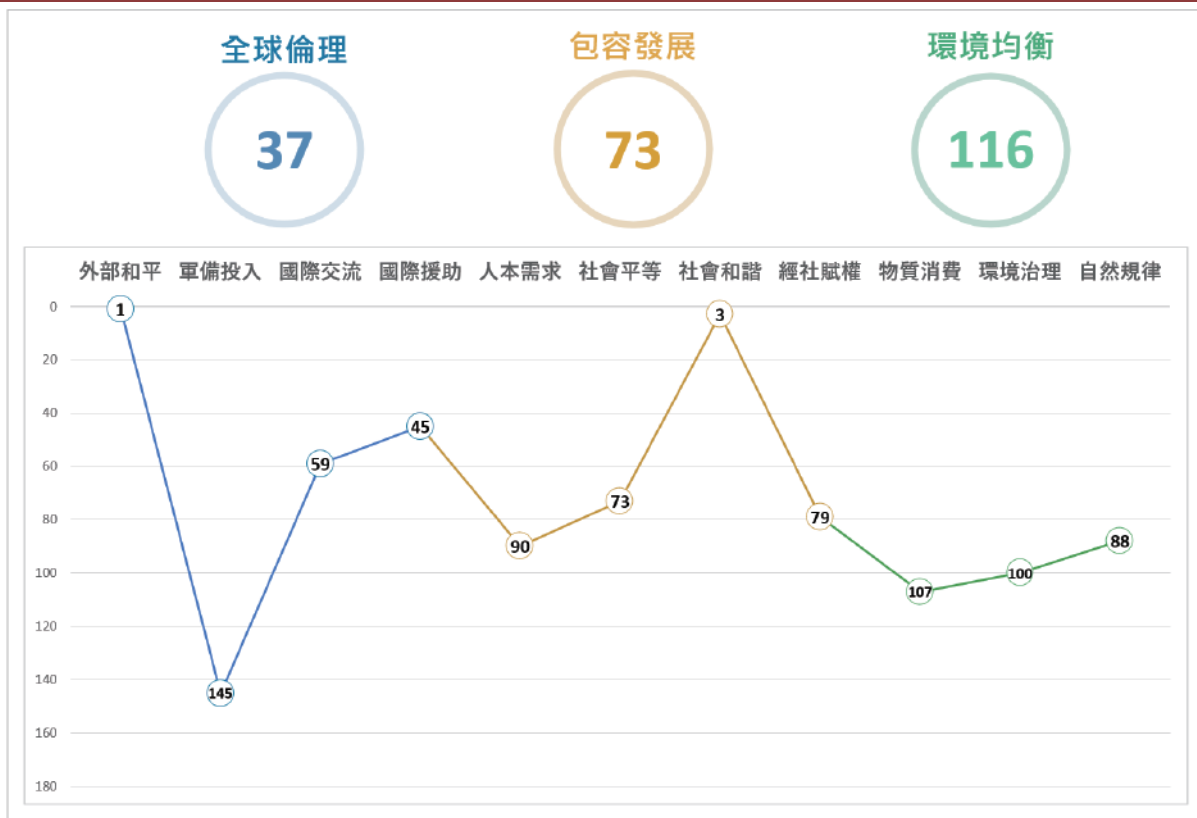
概況

區域位置	亞洲
土地面積 (平方公里)	1,904,569
人口	281,562,465
年度人口成長率	0.73%
都市化程度	58.57%
GDP (Billion, 2015 USD)	1,179
人均 GDP, PPP (Intl. USD)	15,613

在 WDSI 及其他發展指標之排名比較

	(排名)
WDSI 總排名	65/168
WDSI (在新興國家排名)	29/132
WDSI (在區域地理群排名)	18/ 45
SDGI 聯合國 2024 永續發展目標指標	77/167

WDSI 總排名 65th of 168



WDSI 等第分數

6.51 / 11.00

【全球倫理】

7.73

外部和平

11.00

- 涉入國際戰爭 11.00
- 國際戰爭傷亡規模 11.00
- 國際維和行動貢獻 11.00

軍備投入

6.63

- 軍事支出規模 4.00
- 軍事人員規模 7.00
- 核子武器儲備 10.00
- 傳統武器貿易 5.50

國際交流

7.25

- 國際遷徙吸引力 9.00
- 國際貿易法制 11.00
- 人均貿易額 4.00
- 國際遷徙自由度 5.00

國際援助

6.88

- 國際發展援助規模 3.00
- 國際人道援助規模 5.00
- 國際難民收容 8.50
- 民間慈善贈與 11.00

【環境均衡】

5.87

物質消費

5.54

- 人均能源消耗 7.00
- 人均溫室氣體排放量 7.50
- 人均水消耗 2.00
- 食物永續 8.75
- 過漁 3.00
- 森林管理 5.00

環境治理

5.60

- 生物多樣性 6.80
- 能源密集度 8.00
- 綠色成長 10.50
- 空氣汙染 2.00
- 廢棄物管理 7.00
- 汙水處理 1.00
- 安全用水 4.00
- 衛生設施普及程度 5.50

自然規律

7.25

- 氮肥管制 9.00
- 塑膠廢棄物 3.75
- 輻射廢棄物 9.00

【包容發展】

6.27

人本需求

5.77

- 嬰兒存活率 5.00
- 預期壽命 4.00
- 醫療資源 4.67
- 知識普及 6.50
- 就業 9.00
- 居住 2.00
- 電力穩定 11.00
- 個人自由 4.00

社會平等

5.71

- 壽命平等 4.00
- 勞動性別平等 3.00
- 教育平等 5.00
- 經濟發展機會平等 3.00
- 貧窮比例 9.00
- 貧富差距 5.00
- 脫貧率 11.00

社會和諧

8.10

- 自殺率 11.00
- 暴力及槍械氾濫 7.00
- 人身安全 8.00
- 社會包容 9.50
- 政府廉能 5.00

經社賦權

5.83

- 人均 GDP (PPP) 5.00
- 人均 GDP 增長率 9.00
- 教育佔 GDP 比重 1.00
- 健康佔 GDP 比重 2.00
- 社保佔國民所得比重 6.00
- 銀行開戶比例 4.00
- 政府債務 9.00
- 物價穩定 7.00
- 網路使用人口比例 4.00
- 網路使用成長率 11.00
- 研發創新 8.00
- 政府數位服務 8.00

伊朗

2024 EDITION

概況

區域位置	亞洲
土地面積 (平方公里)	1,648,195
人口	88,386,937
年度人口成長率	0.88%
都市化程度	77.26%
GDP (Billion, 2015 USD)	512
人均 GDP, PPP (Intl. USD)	17,922

在 WDSI 及其他發展指標之排名比較

(排名)	
WDSI 總排名	116/168
WDSI (在新興國家排名)	80/132
WDSI (在區域地理群排名)	34/ 45
SDGI 聯合國 2024 永續發展目標指標	85/167

WDSI 總排名 116th of 168



WDSI 等第分數

5.59 / 11.00

【全球倫理】

6.33

外部和平

8.00

涉入國際戰爭	11.00
國際戰爭傷亡規模	11.00
國際維和行動貢獻	2.00

軍備投入

6.75

軍事支出規模	7.00
軍事人員規模	4.00
核子武器儲備	10.00
傳統武器貿易	6.00

國際交流

4.50

國際遷徙吸引力	8.00
國際貿易法制	6.00
人均貿易額	3.00
國際遷徙自由度	1.00

國際援助

6.50

國際發展援助規模	3.00
國際人道援助規模	3.00
國際難民收容	11.00
民間慈善贈與	9.00

【環境均衡】

5.09

物質消費

3.71

人均能源消耗	2.00
人均溫室氣體排放量	3.00
人均水消耗	1.00
食物永續	4.75
過漁	7.00
森林管理	4.50

環境治理

5.73

生物多樣性	4.80
能源密集度	1.00
綠色成長	9.00
空氣汙染	3.00
廢棄物管理	8.00
汙水處理	4.50
安全用水	9.50
衛生設施普及程度	6.00

自然規律

6.17

氮肥管制	2.00
塑膠廢棄物	7.50
輻射廢棄物	9.00

【包容發展】

5.51

人本需求

4.94

嬰兒存活率	7.00
預期壽命	7.00
醫療資源	5.00
知識普及	4.50
就業	2.00
居住	2.00
電力穩定	11.00
個人自由	1.00

社會平等

5.07

壽命平等	7.00
勞動性別平等	1.00
教育平等	5.00
經濟發展機會平等	3.00
貧窮比例	11.00
貧富差距	6.00
脫貧率	2.50

社會和諧

5.25

自殺率	8.00
暴力及槍械氾濫	8.50
人身安全	4.00
社會包容	3.75
政府廉能	2.00

經社賦權

5.58

人均 GDP (PPP)	6.00
人均 GDP 增長率	9.00
教育佔 GDP 比重	3.00
健康佔 GDP 比重	5.00
社保佔國民所得比重	6.00
銀行開戶比例	8.00
政府債務	10.00
物價穩定	1.00
網路使用人口比例	6.00
網路使用成長率	10.00
研發創新	8.00
政府數位服務	3.00

伊 拉 克

2024 EDITION

概 況

區域位置	亞洲
土地面積 (平方公里)	438,317
人口	42,083,436
年度人口成長率	1.99%
都市化程度	71.60%
GDP (Billion, 2015 USD)	188
人均 GDP, PPP (Intl. USD)	13,969

在 WDSI 及其他發展指標之排名比較

(排名)	
WDSI 總排名	138/168
WDSI (在新興國家排名)	102/132
WDSI (在區域地理群排名)	38/ 45
SDGI 聯合國 2024 永續發展目標指標	107/167

WDSI 總排名 138th of 168



WDSI 等第分數

5.21 / 11.00

【全球倫理】

6.07

外部和平

7.67

涉入國際戰爭	11.00
國際戰爭傷亡規模	11.00
國際維和行動貢獻	1.00

軍備投入

7.63

軍事支出規模	8.00
軍事人員規模	4.00
核子武器儲備	10.00
傳統武器貿易	8.50

國際交流

4.00

國際遷徙吸引力	3.00
國際貿易法制	6.00
人均貿易額	6.00
國際遷徙自由度	1.00

國際援助

5.38

國際發展援助規模	3.00
國際人道援助規模	3.00
國際難民收容	10.50
民間慈善贈與	5.00

【環境均衡】

5.11

物質消費

4.21

人均能源消耗	6.00
人均溫室氣體排放量	4.50
人均水消耗	1.00
食物永續	2.75
過漁	8.00
森林管理	3.00

環境治理

4.80

生物多樣性	3.40
能源密集度	4.00
綠色成長	6.50
空氣汙染	1.00
廢棄物管理	4.00
汙水處理	7.00
安全用水	7.00
衛生設施普及程度	5.50

自然規律

7.75

氮肥管制	3.00
塑膠廢棄物	9.25
輻射廢棄物	11.00

【包容發展】

4.85

人本需求

5.23

嬰兒存活率	5.00
預期壽命	5.00
醫療資源	4.33
知識普及	3.50
就業	1.00
居住	10.00
電力穩定	11.00
個人自由	2.00

社會平等

4.57

壽命平等	5.00
勞動性別平等	1.00
教育平等	4.00
經濟發展機會平等	3.00
貧窮比例	6.00
貧富差距	10.00
脫貧率	3.00

社會和諧

4.90

自殺率	10.00
暴力及槍械氾濫	8.50
人身安全	1.00
社會包容	3.00
政府廉能	2.00

經社賦權

4.67

人均 GDP (PPP)	5.00
人均 GDP 增長率	1.00
教育佔 GDP 比重	1.00
健康佔 GDP 比重	4.00
社保佔國民所得比重	6.00
銀行開戶比例	1.00
政府債務	8.00
物價穩定	9.50
網路使用人口比例	6.00
網路使用成長率	11.00
研發創新	3.50
政府數位服務	1.00

愛爾蘭

2024 EDITION

概況

區域位置	歐洲
土地面積 (平方公里)	70,273
人口	5,233,461
年度人口成長率	0.93%
都市化程度	64.47%
GDP (Billion, 2015 USD)	483
人均 GDP, PPP (Intl. USD)	127,623

在 WDSI 及其他發展指標之排名比較

	(排名)
WDSI 總排名	9/168
WDSI (在已開發國家排名)	9/ 36
WDSI (在區域地理群排名)	9/ 40
SDGI 聯合國 2024 永續發展目標指標	28/167

WDSI 總排名 9th of 168



WDSI 等第分數

8.17 / 11.00

【全球倫理】 9.30

外部和平	10.33
涉入國際戰爭	11.00
國際戰爭傷亡規模	11.00
國際維和行動貢獻	9.00
軍備投入	7.13
軍事支出規模	4.00
軍事人員規模	8.00
核子武器儲備	10.00
傳統武器貿易	6.50
國際交流	10.00
國際遷徙吸引力	10.00
國際貿易法制	8.00
人均貿易額	11.00
國際遷徙自由度	11.00
國際援助	10.00
國際發展援助規模	10.00
國際人道援助規模	10.00
國際難民收容	10.00
民間慈善贈與	10.00

【環境均衡】 6.90

物質消費	5.08
人均能源消耗	3.00
人均溫室氣體排放量	3.00
人均水消耗	6.00
食物永續	9.50
過漁	3.00
森林管理	6.00
環境治理	8.35
生物多樣性	5.80
能源密集度	11.00
綠色成長	7.50
空氣汙染	11.00
廢棄物管理	6.50
汙水處理	6.50
安全用水	10.00
衛生設施普及程度	8.50
自然規律	6.67
氮肥管制	4.00
塑膠廢棄物	6.00
輻射廢棄物	10.00

【包容發展】 8.32

人本需求	10.04
嬰兒存活率	10.00
預期壽命	11.00
醫療資源	9.33
知識普及	10.50
就業	7.50
居住	10.00
電力穩定	11.00
個人自由	11.00
社會平等	9.36
壽命平等	11.00
勞動性別平等	8.00
教育平等	10.00
經濟發展機會平等	11.00
貧窮比例	8.00
貧富差距	10.00
脫貧率	7.50
社會和諧	6.55
自殺率	4.00
暴力及槍械氾濫	4.50
人身安全	11.00
社會包容	2.25
政府廉能	11.00
經社賦權	6.38
人均 GDP (PPP)	11.00
人均 GDP 增長率	1.00
教育佔 GDP 比重	4.00
健康佔 GDP 比重	5.00
社保佔國民所得比重	9.00
銀行開戶比例	11.00
政府債務	8.00
物價穩定	9.00
網路使用人口比例	10.00
網路使用成長率	3.00
研發創新	7.50
政府數位服務	9.00

以色列

2024 EDITION

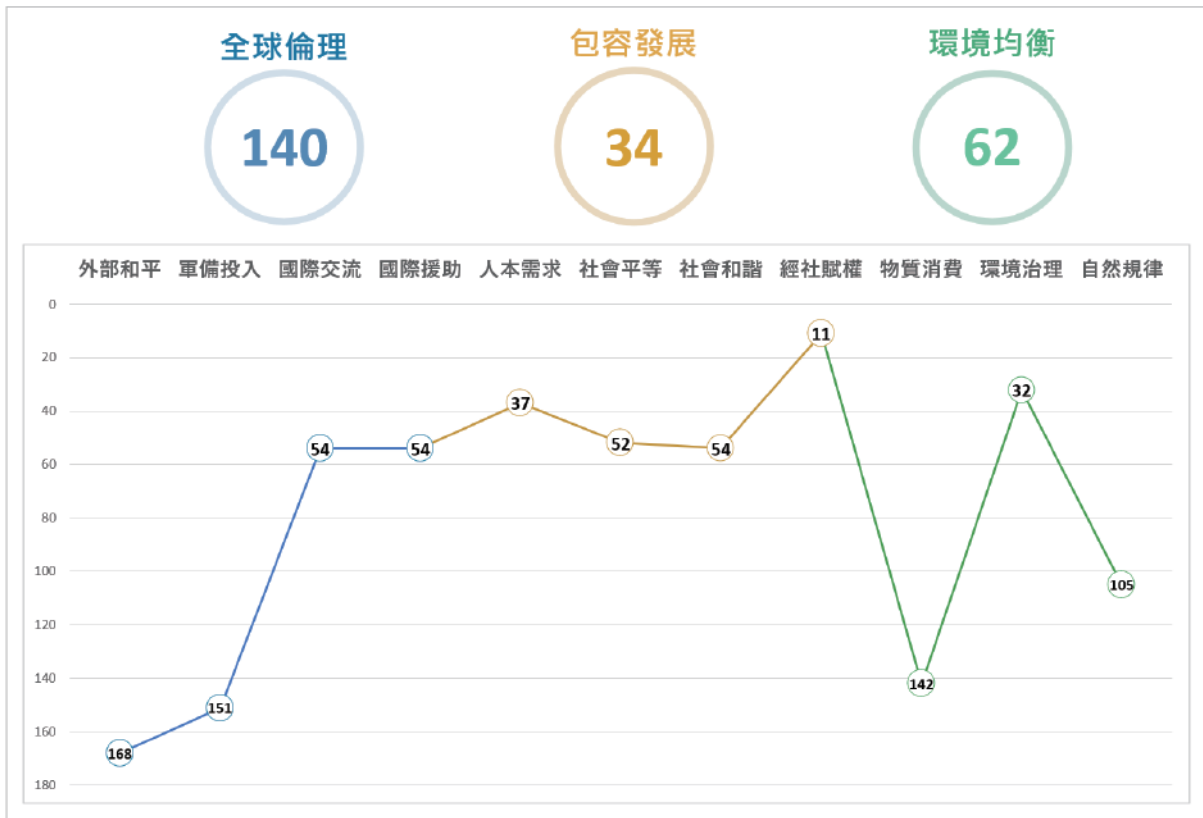
概況

區域位置	亞洲
土地面積 (平方公里)	21,937
人口	9,402,617
年度人口成長率	1.58%
都市化程度	92.85%
GDP (Billion, 2015 USD)	416
人均 GDP, PPP (Intl. USD)	53,434

在 WDSI 及其他發展指標之排名比較

	(排名)
WDSI 總排名	44/168
WDSI (在已開發國家排名)	36/ 36
WDSI (在區域地理群排名)	7/ 45
SDGI 聯合國 2024 永續發展目標指標	52/167

WDSI 總排名 44th of 168



WDSI 等第分數

6.90 / 11.00

【全球倫理】

6.00

外部和平

3.00

- 涉入國際戰爭 5.00
- 國際戰爭傷亡規模 3.00
- 國際維和行動貢獻 1.00

軍備投入

6.38

- 軍事支出規模 9.00
- 軍事人員規模 4.00
- 核子武器儲備 8.00
- 傳統武器貿易 4.50

國際交流

7.50

- 國際遷徙吸引力 7.00
- 國際貿易法制 6.00
- 人均貿易額 9.00
- 國際遷徙自由度 8.00

國際援助

6.38

- 國際發展援助規模 4.00
- 國際人道援助規模 4.00
- 國際難民收容 7.50
- 民間慈善贈與 10.00

【環境均衡】

6.56

物質消費

4.42

- 人均能源消耗 3.00
- 人均溫室氣體排放量 7.00
- 人均水消耗 6.00
- 食物永續 5.50
- 過漁 1.00
- 森林管理 4.00

環境治理

8.14

- 生物多樣性 4.60
- 能源密集度 10.00
- 綠色成長 9.50
- 空氣汙染 5.00
- 廢棄物管理 4.50
- 汙水處理 10.00
- 安全用水 11.00
- 衛生設施普及程度 10.50

自然規律

6.67

- 氮肥管制 3.00
- 塑膠廢棄物 6.00
- 輻射廢棄物 11.00

【包容發展】

7.51

人本需求

8.19

- 嬰兒存活率 10.00
- 預期壽命 11.00
- 醫療資源 8.00
- 知識普及 7.00
- 就業 8.50
- 居住 4.00
- 電力穩定 11.00
- 個人自由 6.00

社會平等

6.93

- 壽命平等 10.00
- 勞動性別平等 9.00
- 教育平等 9.00
- 經濟發展機會平等 4.00
- 貧窮比例 6.00
- 貧富差距 5.00
- 脫貧率 5.50

社會和諧

6.25

- 自殺率 8.00
- 暴力及槍械氾濫 6.00
- 人身安全 5.00
- 社會包容 3.25
- 政府廉能 9.00

經社賦權

7.17

- 人均 GDP (PPP) 9.00
- 人均 GDP 增長率 5.00
- 教育佔 GDP 比重 11.00
- 健康佔 GDP 比重 7.00
- 社保佔國民所得比重 8.00
- 銀行開戶比例 9.00
- 政府債務 5.00
- 物價穩定 9.00
- 網路使用人口比例 9.00
- 網路使用成長率 4.00
- 研發創新 10.00
- 政府數位服務 9.00

義大利

2024 EDITION

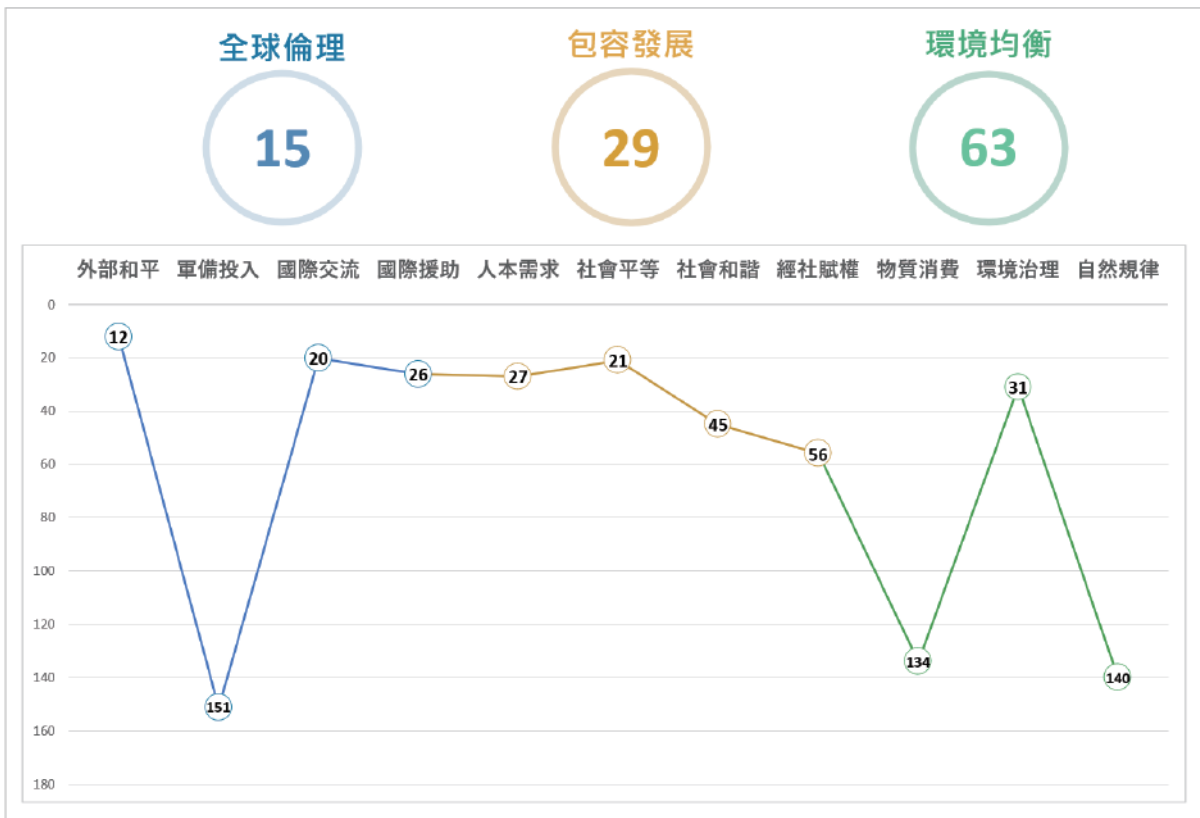
概況

區域位置	歐洲
土地面積 (平方公里)	301,340
人口	60,964,931
年度人口成長率	-0.08%
都市化程度	71.97%
GDP (Billion, 2015 USD)	1,985
人均 GDP, PPP (Intl. USD)	58,755

在 WDSI 及其他發展指標之排名比較

	(排名)
WDSI 總排名	28/168
WDSI (在已開發國家排名)	27/ 36
WDSI (在區域地理群排名)	24/ 40
SDGI 聯合國 2024 永續發展目標指標	23/167

WDSI 總排名 28th of 168



WDSI 等第分數

7.54 / 11.00

【全球倫理】

8.43

外部和平

10.67

- 涉入國際戰爭 11.00
- 國際戰爭傷亡規模 11.00
- 國際維和行動貢獻 10.00

軍備投入

6.38

- 軍事支出規模 6.00
- 軍事人員規模 5.00
- 核子武器儲備 10.00
- 傳統武器貿易 4.50

國際交流

9.38

- 國際遷徙吸引力 11.00
- 國際貿易法制 6.50
- 人均貿易額 9.00
- 國際遷徙自由度 11.00

國際援助

7.88

- 國際發展援助規模 7.00
- 國際人道援助規模 10.00
- 國際難民收容 10.50
- 民間慈善贈與 4.00

【環境均衡】

6.54

物質消費

4.75

- 人均能源消耗 4.00
- 人均溫室氣體排放量 5.50
- 人均水消耗 4.00
- 食物永續 5.00
- 過漁 2.00
- 森林管理 8.00

環境治理

8.18

- 生物多樣性 7.40
- 能源密集度 10.00
- 綠色成長 10.00
- 空氣汙染 6.00
- 廢棄物管理 7.00
- 汙水處理 7.50
- 安全用水 9.00
- 衛生設施普及程度 8.50

自然規律

5.75

- 氮肥管制 6.00
- 塑膠廢棄物 7.25
- 輻射廢棄物 4.00

【包容發展】

7.66

人本需求

8.88

- 嬰兒存活率 11.00
- 預期壽命 11.00
- 醫療資源 9.00
- 知識普及 9.00
- 就業 3.00
- 居住 8.00
- 電力穩定 11.00
- 個人自由 9.00

社會平等

8.21

- 壽命平等 11.00
- 勞動性別平等 5.00
- 教育平等 8.00
- 經濟發展機會平等 11.00
- 貧窮比例 6.00
- 貧富差距 8.00
- 脫貧率 8.50

社會和諧

6.40

- 自殺率 7.00
- 暴力及槍械氾濫 5.50
- 人身安全 9.00
- 社會包容 1.50
- 政府廉能 9.00

經社賦權

6.29

- 人均 GDP (PPP) 10.00
- 人均 GDP 增長率 4.00
- 教育佔 GDP 比重 7.00
- 健康佔 GDP 比重 8.00
- 社保佔國民所得比重 7.00
- 銀行開戶比例 9.00
- 政府債務 1.00
- 物價穩定 8.00
- 網路使用人口比例 8.00
- 網路使用成長率 6.00
- 研發創新 9.50
- 政府數位服務 7.00

牙買加

2024 EDITION

概況

區域位置	美洲
土地面積 (平方公里)	10,991
人口	2,823,713
年度人口成長率	0.10%
都市化程度	57.38%
GDP (Billion, 2015 USD)	15
人均 GDP, PPP (Intl. USD)	11,475

在 WDSI 及其他發展指標之排名比較

	(排名)
WDSI 總排名	80/168
WDSI (在新興國家排名)	44/132
WDSI (在區域地理群排名)	13/ 29
SDGI 聯合國 2024 永續發展目標指標	76/167

WDSI 總排名 80th of 168



WDSI 等第分數

6.24 / 11.00

【全球倫理】 6.03

外部和平	7.67
涉入國際戰爭	11.00
國際戰爭傷亡規模	11.00
國際維和行動貢獻	1.00
軍備投入	7.75
軍事支出規模	5.00
軍事人員規模	8.00
核子武器儲備	10.00
傳統武器貿易	8.00
國際交流	5.25
國際遷徙吸引力	5.00
國際貿易法制	6.00
人均貿易額	4.00
國際遷徙自由度	6.00
國際援助	3.88
國際發展援助規模	3.00
國際人道援助規模	3.00
國際難民收容	6.50
民間慈善贈與	3.00

【環境均衡】 7.22

物質消費	8.08
人均能源消耗	6.00
人均溫室氣體排放量	8.50
人均水消耗	8.00
食物永續	7.00
過漁	9.00
森林管理	10.00
環境治理	6.73
生物多樣性	6.80
能源密集度	7.00
綠色成長	6.00
空氣汙染	10.00
廢棄物管理	4.00
汙水處理	11.00
安全用水	3.50
衛生設施普及程度	5.50
自然規律	6.83
氮肥管制	6.00
塑膠廢棄物	3.50
輻射廢棄物	11.00

【包容發展】 5.81

人本需求	6.10
嬰兒存活率	5.00
預期壽命	5.00
醫療資源	3.33
知識普及	4.50
就業	8.00
居住	3.00
電力穩定	11.00
個人自由	9.00
社會平等	5.43
壽命平等	5.00
勞動性別平等	6.00
教育平等	6.00
經濟發展機會平等	7.00
貧窮比例	7.00
貧富差距	4.00
脫貧率	3.00
社會和諧	5.90
自殺率	11.00
暴力及槍械氾濫	7.50
人身安全	2.00
社會包容	2.00
政府廉能	7.00
經社賦權	5.29
人均 GDP (PPP)	4.00
人均 GDP 增長率	5.00
教育佔 GDP 比重	10.00
健康佔 GDP 比重	6.00
社保佔國民所得比重	6.00
銀行開戶比例	6.00
政府債務	4.00
物價穩定	2.50
網路使用人口比例	7.00
網路使用成長率	10.00
研發創新	4.00
政府數位服務	5.00

日本

2024 EDITION

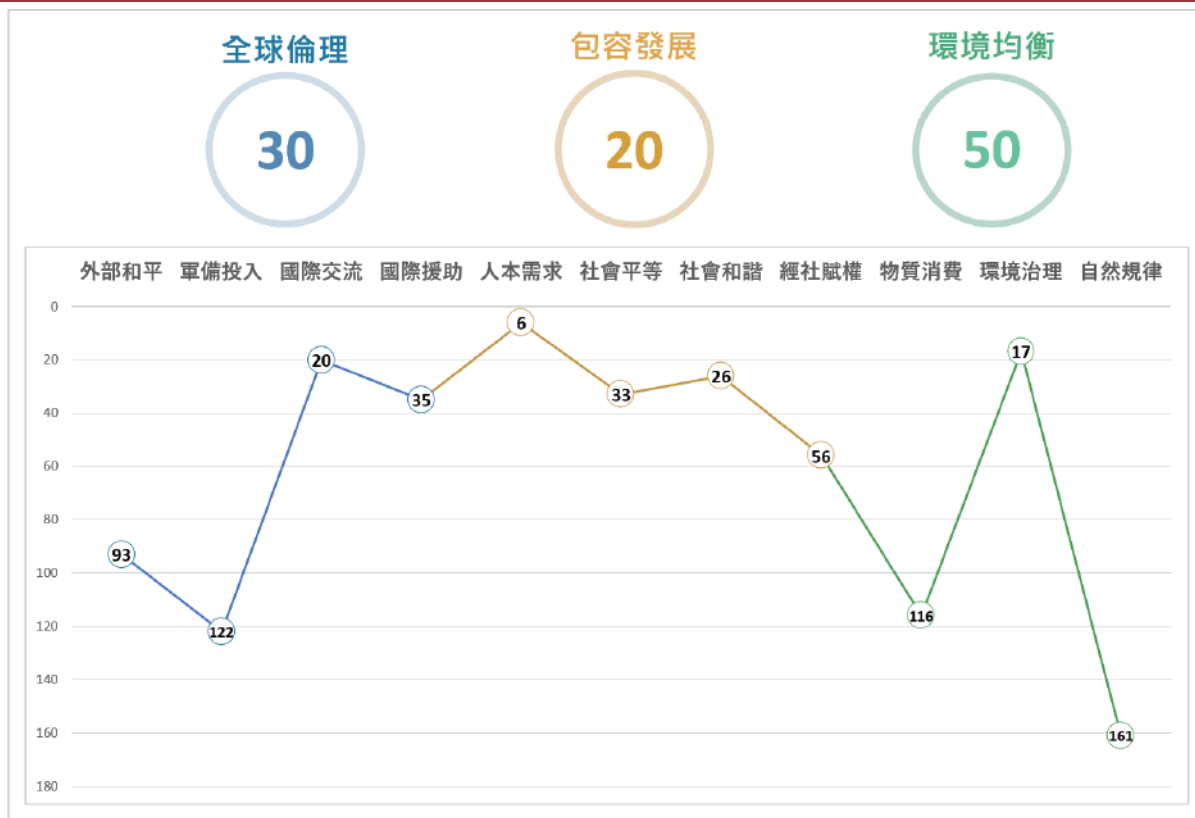
概況

區域位置	亞洲
土地面積 (平方公里)	377,915
人口	123,201,945
年度人口成長率	-0.43%
都市化程度	92.04%
GDP (Billion, 2015 USD)	4,617
人均 GDP, PPP (Intl. USD)	50,207

在 WDSI 及其他發展指標之排名比較

	(排名)
WDSI 總排名	23/168
WDSI (在已開發國家排名)	22/ 36
WDSI (在區域地理群排名)	1/ 45
SDGI 聯合國 2024 永續發展目標指標	18/167

WDSI 總排名 23rd of 168



WDSI 等第分數

7.61 / 11.00

【全球倫理】

7.93

外部和平

8.33

涉入國際戰爭	11.00
國際戰爭傷亡規模	11.00
國際維和行動貢獻	3.00

軍備投入

7.00

軍事支出規模	5.00
軍事人員規模	8.00
核子武器儲備	10.00
傳統武器貿易	5.00

國際交流

9.38

國際遷徙吸引力	8.00
國際貿易法制	10.50
人均貿易額	8.00
國際遷徙自由度	11.00

國際援助

7.13

國際發展援助規模	8.00
國際人道援助規模	11.00
國際難民收容	8.50
民間慈善贈與	1.00

【環境均衡】

6.69

物質消費

5.25

人均能源消耗	2.00
人均溫室氣體排放量	4.50
人均水消耗	3.00
食物永續	9.00
過漁	5.00
森林管理	8.00

環境治理

8.65

生物多樣性	8.20
能源密集度	8.00
綠色成長	6.00
空氣汙染	9.00
廢棄物管理	7.00
汙水處理	9.50
安全用水	10.50
衛生設施普及程度	11.00

自然規律

4.33

氮肥管制	2.00
塑膠廢棄物	7.00
輻射廢棄物	4.00

【包容發展】

7.95

人本需求

9.88

嬰兒存活率	11.00
預期壽命	11.00
醫療資源	10.00
知識普及	9.00
就業	9.00
居住	8.00
電力穩定	11.00
個人自由	10.00

社會平等

7.86

壽命平等	11.00
勞動性別平等	6.00
教育平等	10.00
經濟發展機會平等	9.00
貧窮比例	8.00
貧富差距	4.00
脫貧率	7.00

社會和諧

6.95

自殺率	2.00
暴力及槍械氾濫	4.00
人身安全	11.00
社會包容	7.75
政府廉能	10.00

經社賦權

6.29

人均 GDP (PPP)	9.00
人均 GDP 增長率	5.00
教育佔 GDP 比重	4.00
健康佔 GDP 比重	11.00
社保佔國民所得比重	7.00
銀行開戶比例	10.00
政府債務	1.00
物價穩定	9.00
網路使用人口比例	7.00
網路使用成長率	1.00
研發創新	10.50
政府數位服務	11.00

約旦

2024 EDITION

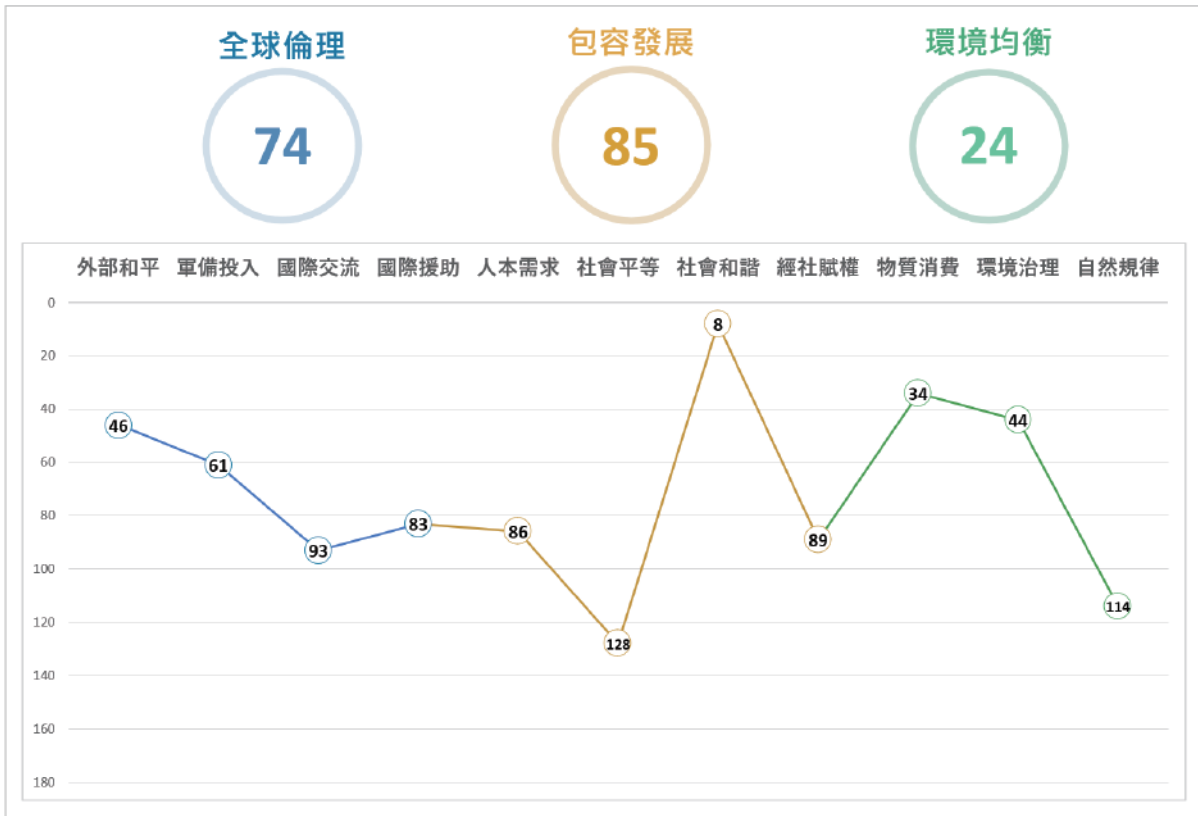
概況

區域位置	亞洲
土地面積 (平方公里)	89,342
人口	11,174,024
年度人口成長率	0.78%
都市化程度	92.02%
GDP (Billion, 2015 USD)	45
人均 GDP, PPP (Intl. USD)	10,452

在 WDSI 及其他發展指標之排名比較

	(排名)
WDSI 總排名	70/168
WDSI (在新興國家排名)	34/132
WDSI (在區域地理群排名)	21/ 45
SDGI 聯合國 2024 永續發展目標指標	84/167

WDSI 總排名 70th of 168



WDSI 等第分數

6.45 / 11.00

【全球倫理】

6.97

外部和平	9.67
涉入國際戰爭	11.00
國際戰爭傷亡規模	11.00
國際維和行動貢獻	7.00
軍備投入	7.63
軍事支出規模	9.00
軍事人員規模	4.00
核子武器儲備	10.00
傳統武器貿易	7.50
國際交流	5.75
國際遷徙吸引力	9.00
國際貿易法制	6.00
人均貿易額	6.00
國際遷徙自由度	2.00
國際援助	5.50
國際發展援助規模	3.00
國際人道援助規模	5.00
國際難民收容	11.00
民間慈善贈與	3.00

【環境均衡】

7.06

物質消費	7.13
人均能源消耗	7.00
人均溫室氣體排放量	8.00
人均水消耗	9.00
食物永續	3.75
過漁	11.00
森林管理	4.00
環境治理	7.23
生物多樣性	5.80
能源密集度	7.00
綠色成長	8.50
空氣汙染	3.00
廢棄物管理	6.50
汙水處理	9.50
安全用水	8.50
衛生設施普及程度	9.00
自然規律	6.50
氮肥管制	2.00
塑膠廢棄物	6.50
輻射廢棄物	11.00

【包容發展】

5.88

人本需求	6.08
嬰兒存活率	6.00
預期壽命	6.00
醫療資源	5.67
知識普及	6.00
就業	1.00
居住	10.00
電力穩定	11.00
個人自由	3.00
社會平等	4.29
壽命平等	7.00
勞動性別平等	1.00
教育平等	6.00
經濟發展機會平等	3.00
貧窮比例	7.00
貧富差距	3.00
脫貧率	3.00
社會和諧	7.80
自殺率	11.00
暴力及槍械氾濫	9.00
人身安全	8.00
社會包容	3.00
政府廉能	8.00
經社賦權	5.63
人均 GDP (PPP)	4.00
人均 GDP 增長率	6.00
教育佔 GDP 比重	4.00
健康佔 GDP 比重	6.00
社保佔國民所得比重	6.00
銀行開戶比例	3.00
政府債務	2.00
物價穩定	8.50
網路使用人口比例	9.00
網路使用成長率	10.00
研發創新	5.00
政府數位服務	7.00

哈薩克

2024 EDITION

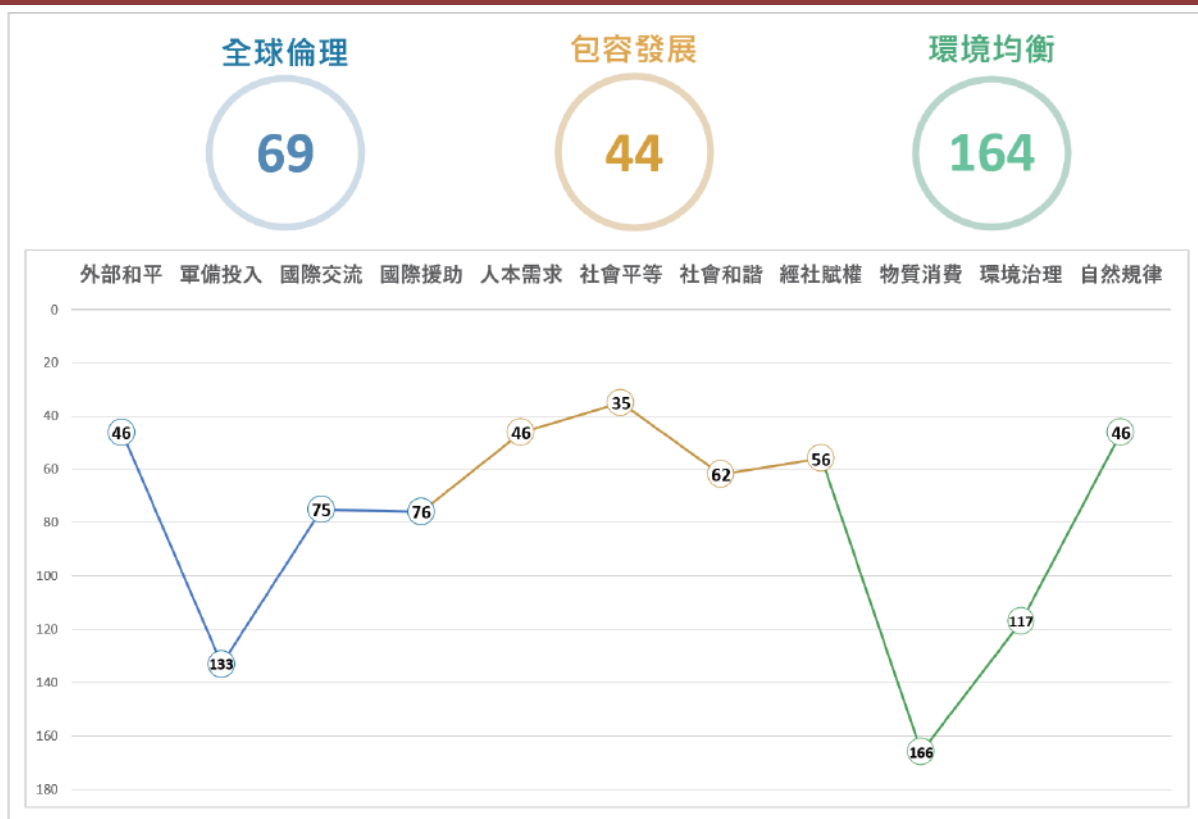
概況

區域位置	亞洲
土地面積 (平方公里)	2,724,900
人口	20,260,006
年度人口成長率	0.86%
都市化程度	58.18%
GDP (Billion, 2015 USD)	233
人均 GDP, PPP (Intl. USD)	39,332

在 WDSI 及其他發展指標之排名比較

	(排名)
WDSI 總排名	62/168
WDSI (在新興國家排名)	26/132
WDSI (在區域地理群排名)	16/ 45
SDGI 聯合國 2024 永續發展目標指標	65/167

WDSI 總排名 62nd of 168



WDSI 等第分數

6.56 / 11.00

【全球倫理】

7.03

外部和平

9.67

涉入國際戰爭	11.00
國際戰爭傷亡規模	11.00
國際維和行動貢獻	7.00

軍備投入

6.88

軍事支出規模	4.00
軍事人員規模	7.00
核子武器儲備	10.00
傳統武器貿易	6.50

國際交流

6.63

國際遷徙吸引力	8.00
國際貿易法制	6.50
人均貿易額	7.00
國際遷徙自由度	5.00

國際援助

5.63

國際發展援助規模	3.00
國際人道援助規模	7.00
國際難民收容	9.50
民間慈善贈與	3.00

【環境均衡】

5.02

物質消費

3.25

人均能源消耗	2.00
人均溫室氣體排放量	2.00
人均水消耗	1.00
食物永續	7.50
過漁	3.00
森林管理	4.00

環境治理

5.18

生物多樣性	6.40
能源密集度	3.00
綠色成長	9.00
空氣汙染	4.00
廢棄物管理	6.00
汙水處理	2.50
安全用水	4.00
衛生設施普及程度	6.50

自然規律

8.17

氮肥管制	8.00
塑膠廢棄物	5.50
輻射廢棄物	11.00

【包容發展】

7.16

人本需求

7.75

嬰兒存活率	7.00
預期壽命	7.00
醫療資源	10.00
知識普及	8.50
就業	7.50
居住	8.00
電力穩定	11.00
個人自由	3.00

社會平等

7.71

壽命平等	5.00
勞動性別平等	10.00
教育平等	9.00
經濟發展機會平等	3.00
貧窮比例	10.00
貧富差距	10.00
脫貧率	7.00

社會和諧

6.10

自殺率	2.00
暴力及槍械氾濫	7.50
人身安全	6.00
社會包容	9.00
政府廉能	6.00

經社賦權

6.29

人均 GDP (PPP)	8.00
人均 GDP 增長率	9.00
教育佔 GDP 比重	7.00
健康佔 GDP 比重	2.00
社保佔國民所得比重	6.00
銀行開戶比例	7.00
政府債務	11.00
物價穩定	2.50
網路使用人口比例	9.00
網路使用成長率	7.00
研發創新	3.00
政府數位服務	11.00

肯 亞

2024 EDITION

概 況

區域位置	非洲
土地面積 (平方公里)	580,367
人口	58,246,378
年度人口成長率	2.06%
都市化程度	29.52%
GDP (Billion, 2015 USD)	100
人均 GDP, PPP (Intl. USD)	6,324

在 WDSI 及其他發展指標之排名比較

	(排名)
WDSI 總排名	85/168
WDSI (在新興國家排名)	49/132
WDSI (在區域地理群排名)	4/ 50
SDGI 聯合國 2024 永續發展目標指標	121/167

WDSI 總排名 85th of 168



WDSI 等第分數

6.20 / 11.00

【全球倫理】

7.40

外部和平

10.33

- 涉入國際戰爭 11.00
- 國際戰爭傷亡規模 11.00
- 國際維和行動貢獻 9.00

軍備投入

8.25

- 軍事支出規模 5.00
- 軍事人員規模 9.00
- 核子武器儲備 10.00
- 傳統武器貿易 9.00

國際交流

4.75

- 國際遷徙吸引力 6.00
- 國際貿易法制 6.00
- 人均貿易額 2.00
- 國際遷徙自由度 5.00

國際援助

7.00

- 國際發展援助規模 3.00
- 國際人道援助規模 3.00
- 國際難民收容 11.00
- 民間慈善贈與 11.00

【環境均衡】

7.46

物質消費

8.21

- 人均能源消耗 10.00
- 人均溫室氣體排放量 9.50
- 人均水消耗 10.00
- 食物永續 5.75
- 過漁 9.00
- 森林管理 5.00

環境治理

6.20

- 生物多樣性 7.60
- 能源密集度 4.00
- 綠色成長 8.00
- 空氣汙染 8.00
- 廢棄物管理 9.00
- 汙水處理 8.00
- 安全用水 1.50
- 衛生設施普及程度 3.50

自然規律

9.33

- 氮肥管制 11.00
- 塑膠廢棄物 6.00
- 輻射廢棄物 11.00

【包容發展】

4.96

人本需求

4.35

- 嬰兒存活率 3.00
- 預期壽命 2.00
- 醫療資源 3.33
- 知識普及 3.00
- 就業 7.50
- 居住 6.00
- 電力穩定 5.00
- 個人自由 5.00

社會平等

4.36

- 壽命平等 3.00
- 勞動性別平等 11.00
- 教育平等 4.00
- 經濟發展機會平等 5.00
- 貧窮比例 3.00
- 貧富差距 4.00
- 脫貧率 0.50

社會和諧

5.60

- 自殺率 7.00
- 暴力及槍械氾濫 5.50
- 人身安全 4.00
- 社會包容 7.50
- 政府廉能 4.00

經社賦權

4.88

- 人均 GDP (PPP) 3.00
- 人均 GDP 增長率 10.00
- 教育佔 GDP 比重 6.00
- 健康佔 GDP 比重 3.00
- 社保佔國民所得比重 6.00
- 銀行開戶比例 7.00
- 政府債務 4.00
- 物價穩定 4.00
- 網路使用人口比例 3.00
- 網路使用成長率 6.00
- 研發創新 5.50
- 政府數位服務 8.00

科威特

2024 EDITION

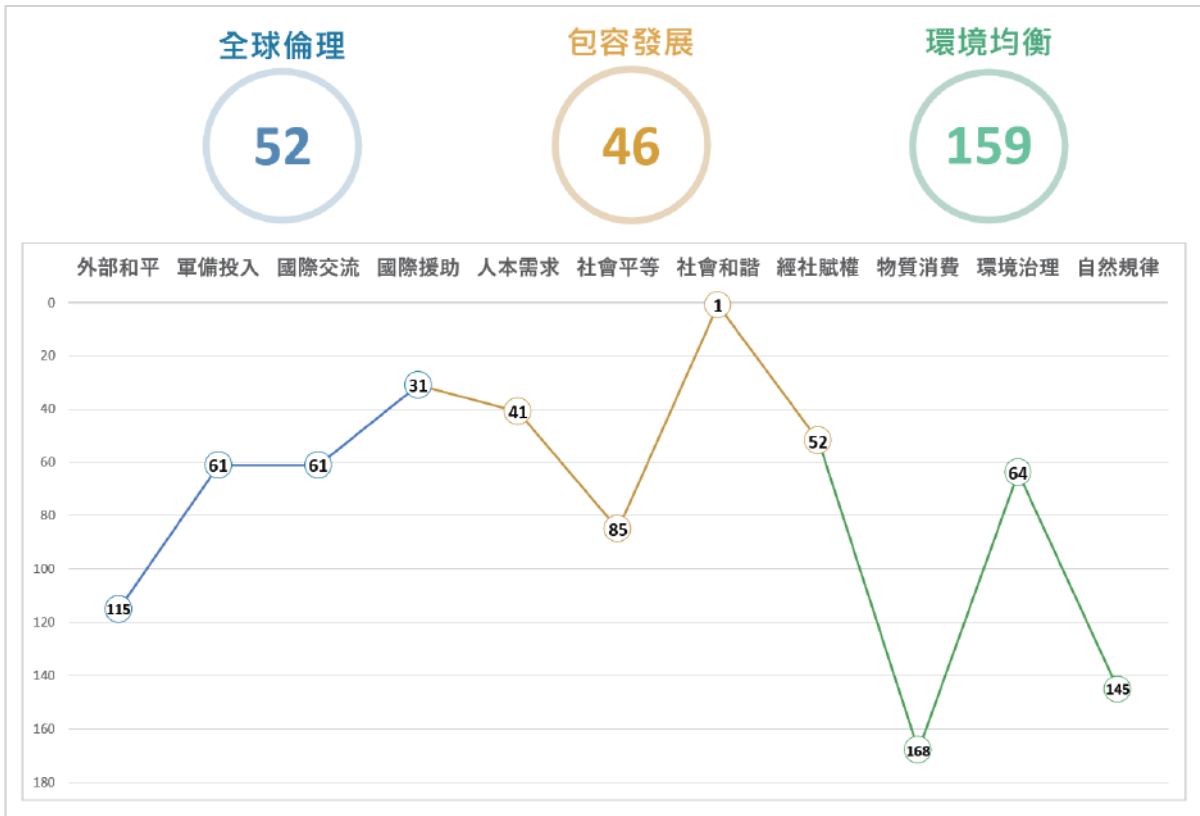
概況

區域位置	亞洲
土地面積 (平方公里)	17,818
人口	3,138,355
年度人口成長率	1.10%
都市化程度	100.00%
GDP (Billion, 2015 USD)	117
人均 GDP, PPP (Intl. USD)	56,386

在 WDSI 及其他發展指標之排名比較

(排名)	
WDSI 總排名	54/168
WDSI (在新興國家排名)	18/132
WDSI (在區域地理群排名)	12/ 45
SDGI 聯合國 2024 永續發展目標指標	110/167

WDSI 總排名 54th of 168



WDSI 等第分數

6.66 / 11.00

【全球倫理】 7.40

外部和平	7.67
涉入國際戰爭	11.00
國際戰爭傷亡規模	11.00
國際維和行動貢獻	1.00
軍備投入	7.63
軍事支出規模	9.00
軍事人員規模	6.00
核子武器儲備	10.00
傳統武器貿易	5.50
國際交流	7.00
國際遷徙吸引力	6.00
國際貿易法制	6.00
人均貿易額	10.00
國際遷徙自由度	6.00
國際援助	7.38
國際發展援助規模	3.00
國際人道援助規模	9.00
國際難民收容	7.50
民間慈善贈與	10.00

【環境均衡】 5.18

物質消費	3.17
人均能源消耗	1.00
人均溫室氣體排放量	1.00
人均水消耗	6.00
食物永續	5.50
過漁	1.00
森林管理	4.50
環境治理	6.54
生物多樣性	3.80
能源密集度	2.00
綠色成長	10.00
空氣汙染	1.00
廢棄物管理	2.50
汙水處理	11.00
安全用水	11.00
衛生設施普及程度	11.00
自然規律	5.58
氮肥管制	1.00
塑膠廢棄物	5.75
輻射廢棄物	10.00

【包容發展】 7.10

人本需求	8.15
嬰兒存活率	8.00
預期壽命	9.00
醫療資源	6.67
知識普及	7.00
就業	10.50
居住	10.00
電力穩定	11.00
個人自由	3.00
社會平等	5.29
壽命平等	9.00
勞動性別平等	1.00
教育平等	5.00
經濟發展機會平等	3.00
貧窮比例	10.00
貧富差距	3.00
脫貧率	6.00
社會和諧	9.20
自殺率	11.00
暴力及槍械氾濫	6.00
人身安全	10.00
社會包容	11.00
政府廉能	8.00
經社賦權	6.33
人均 GDP (PPP)	10.00
人均 GDP 增長率	1.00
教育佔 GDP 比重	9.00
健康佔 GDP 比重	5.00
社保佔國民所得比重	6.00
銀行開戶比例	3.00
政府債務	11.00
物價穩定	9.00
網路使用人口比例	11.00
網路使用成長率	5.00
研發創新	3.00
政府數位服務	6.00

吉爾吉斯

2024 EDITION

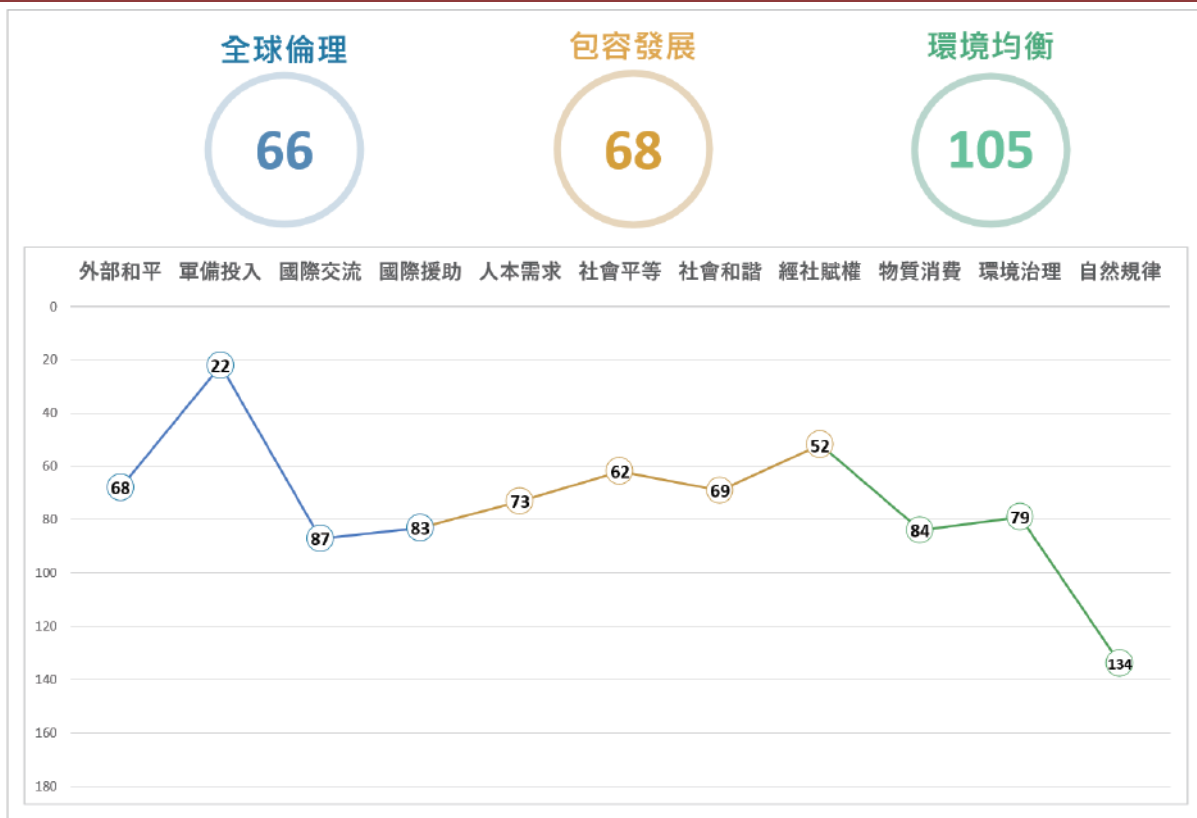
概況

區域位置	亞洲
土地面積 (平方公里)	199,951
人口	6,172,101
年度人口成長率	0.79%
都市化程度	37.80%
GDP (Billion, 2015 USD)	9
人均 GDP, PPP (Intl. USD)	7,103

在 WDSI 及其他發展指標之排名比較

(排名)	
WDSI 總排名	67/168
WDSI (在新興國家排名)	31/132
WDSI (在區域地理群排名)	20/ 45
SDGI 聯合國 2024 永續發展目標指標	47/167

WDSI 總排名 67th of 168



WDSI 等第分數

6.50 / 11.00

【全球倫理】

7.07

外部和平	9.00
涉入國際戰爭	11.00
國際戰爭傷亡規模	11.00
國際維和行動貢獻	5.00
軍備投入	8.13
軍事支出規模	9.00
軍事人員規模	6.00
核子武器儲備	10.00
傳統武器貿易	7.50
國際交流	6.13
國際遷徙吸引力	9.00
國際貿易法制	6.50
人均貿易額	5.00
國際遷徙自由度	4.00
國際援助	5.50
國際發展援助規模	3.00
國際人道援助規模	3.00
國際難民收容	9.00
民間慈善贈與	7.00

【環境均衡】

6.07

物質消費	5.96
人均能源消耗	7.00
人均溫室氣體排放量	8.00
人均水消耗	1.00
食物永續	7.25
過漁	6.00
森林管理	6.50
環境治理	6.19
生物多樣性	6.00
能源密集度	4.00
綠色成長	10.00
空氣汙染	3.00
廢棄物管理	5.50
汙水處理	3.00
安全用水	8.00
衛生設施普及程度	10.00
自然規律	6.00
氮肥管制	4.00
塑膠廢棄物	3.00
輻射廢棄物	11.00

【包容發展】

6.45

人本需求	6.69
嬰兒存活率	5.00
預期壽命	5.00
醫療資源	8.00
知識普及	8.00
就業	8.50
居住	4.00
電力穩定	10.00
個人自由	5.00
社會平等	6.29
壽命平等	5.00
勞動性別平等	5.00
教育平等	8.00
經濟發展機會平等	2.00
貧窮比例	3.00
貧富差距	11.00
脫貧率	10.00
社會和諧	6.00
自殺率	6.00
暴力及槍械氾濫	7.50
人身安全	7.00
社會包容	6.50
政府廉能	3.00
經社賦權	6.33
人均 GDP (PPP)	3.00
人均 GDP 增長率	10.00
教育佔 GDP 比重	11.00
健康佔 GDP 比重	4.00
社保佔國民所得比重	10.00
銀行開戶比例	3.00
政府債務	8.00
物價穩定	2.50
網路使用人口比例	6.00
網路使用成長率	11.00
研發創新	4.50
政府數位服務	6.00

寮國

2024 EDITION

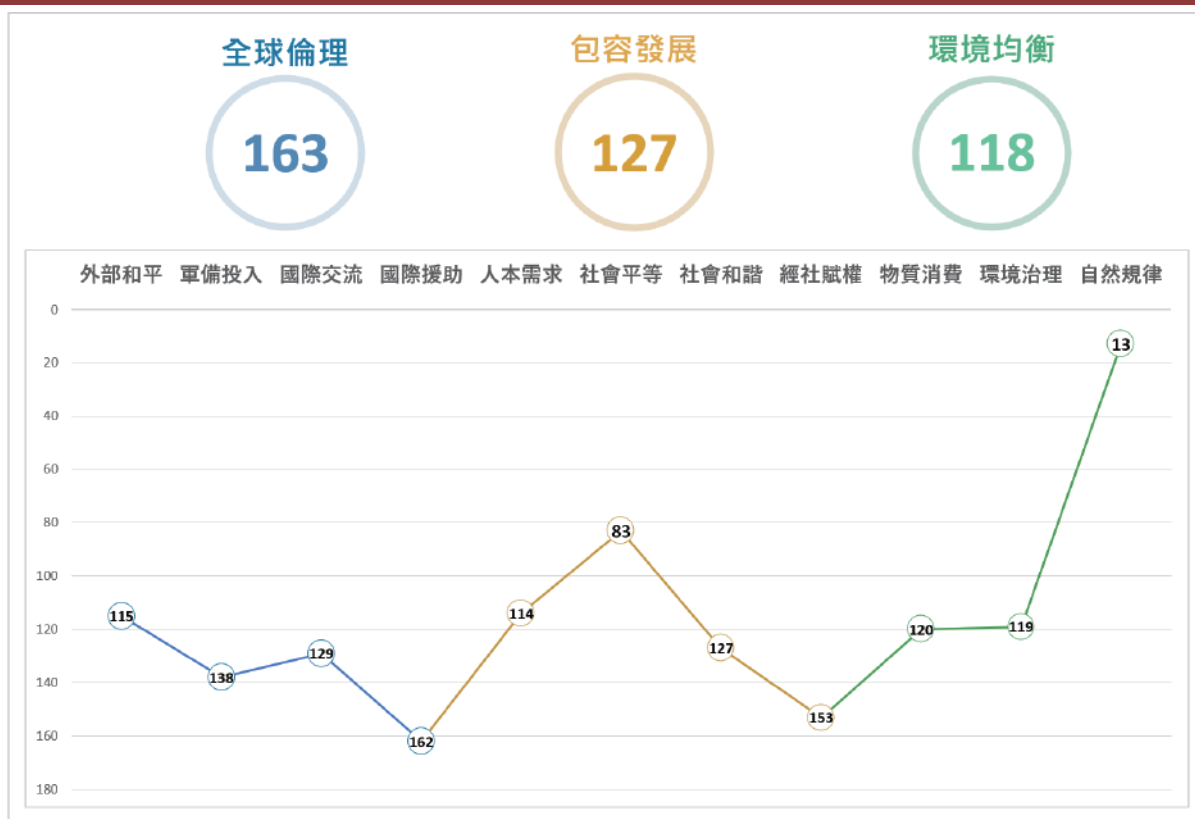
概況

區域位置	亞洲
土地面積 (平方公里)	236,800
人口	7,953,556
年度人口成長率	1.26%
都市化程度	38.25%
GDP (Billion, 2015 USD)	20
人均 GDP, PPP (Intl. USD)	9,326

在 WDSI 及其他發展指標之排名比較

(排名)	
WDSI 總排名	147/168
WDSI (在新興國家排名)	111/132
WDSI (在區域地理群排名)	41/ 45
SDGI 聯合國 2024 永續發展目標指標	117/167

WDSI 總排名 147th of 168



WDSI 等第分數

5.10 / 11.00

【全球倫理】

5.40

外部和平

7.67

涉入國際戰爭	11.00
國際戰爭傷亡規模	11.00
國際維和行動貢獻	1.00

軍備投入

6.75

軍事支出規模	4.00
軍事人員規模	4.00
核子武器儲備	10.00
傳統武器貿易	9.00

國際交流

4.00

國際遷徙吸引力	4.00
國際貿易法制	6.00
人均貿易額	4.00
國際遷徙自由度	2.00

國際援助

3.75

國際發展援助規模	3.00
國際人道援助規模	3.00
國際難民收容	6.00
民間慈善贈與	3.00

【環境均衡】

5.86

物質消費

5.21

人均能源消耗	5.00
人均溫室氣體排放量	6.00
人均水消耗	1.00
食物永續	6.25
過漁	6.00
森林管理	7.00

環境治理

5.05

生物多樣性	6.40
能源密集度	5.00
綠色成長	6.00
空氣汙染	2.00
廢棄物管理	9.50
汙水處理	2.00
安全用水	2.50
衛生設施普及程度	7.00

自然規律

9.33

氮肥管制	9.00
塑膠廢棄物	8.00
輻射廢棄物	11.00

【包容發展】

4.55

人本需求

4.75

嬰兒存活率	3.00
預期壽命	4.00
醫療資源	3.00
知識普及	3.50
就業	8.50
居住	3.00
電力穩定	11.00
個人自由	2.00

社會平等

5.36

壽命平等	3.00
勞動性別平等	8.00
教育平等	3.00
經濟發展機會平等	3.00
貧窮比例	6.00
貧富差距	4.00
脫貧率	10.50

社會和諧

4.95

自殺率	8.00
暴力及槍械氾濫	4.00
人身安全	3.00
社會包容	6.75
政府廉能	3.00

經社賦權

3.63

人均 GDP (PPP)	4.00
人均 GDP 增長率	8.00
教育佔 GDP 比重	1.00
健康佔 GDP 比重	1.00
社保佔國民所得比重	6.00
銀行開戶比例	2.00
政府債務	1.00
物價穩定	2.50
網路使用人口比例	4.00
網路使用成長率	11.00
研發創新	3.00
政府數位服務	2.00

拉脫維亞

2024 EDITION

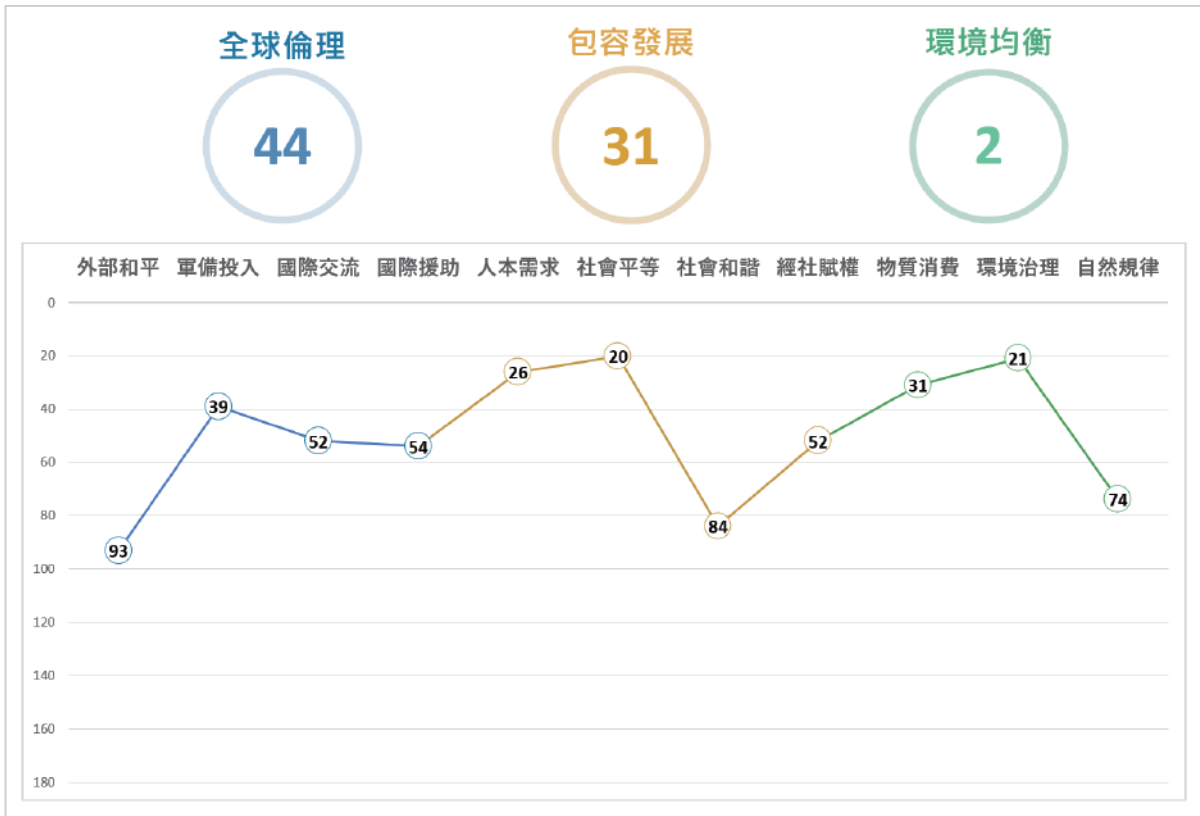
概況

區域位置	歐洲
土地面積 (平方公里)	64,589
人口	1,801,246
年度人口成長率	-1.14%
都市化程度	68.67%
GDP (Billion, 2015 USD)	32
人均 GDP, PPP (Intl. USD)	42,501

在 WDSI 及其他發展指標之排名比較

(排名)	
WDSI 總排名	19/168
WDSI (在已開發國家排名)	19/ 36
WDSI (在區域地理群排名)	17/ 40
SDGI 聯合國 2024 永續發展目標指標	13/167

WDSI 總排名 19th of 168



WDSI 等第分數

7.66 / 11.00

【全球倫理】

7.50

外部和平

8.33

涉入國際戰爭	11.00
國際戰爭傷亡規模	11.00
國際維和行動貢獻	3.00

軍備投入

7.75

軍事支出規模	8.00
軍事人員規模	6.00
核子武器儲備	10.00
傳統武器貿易	7.00

國際交流

7.75

國際遷徙吸引力	6.00
國際貿易法制	6.00
人均貿易額	9.00
國際遷徙自由度	10.00

國際援助

6.38

國際發展援助規模	6.00
國際人道援助規模	6.00
國際難民收容	9.50
民間慈善贈與	4.00

【環境均衡】

7.87

物質消費

7.29

人均能源消耗	5.00
人均溫室氣體排放量	6.00
人均水消耗	9.00
食物永續	7.75
過漁	7.00
森林管理	9.00

環境治理

8.45

生物多樣性	7.60
能源密集度	9.00
綠色成長	7.50
空氣汙染	10.00
廢棄物管理	7.00
汙水處理	7.00
安全用水	10.00
衛生設施普及程度	9.50

自然規律

7.50

氮肥管制	5.00
塑膠廢棄物	8.50
輻射廢棄物	9.00

【包容發展】

7.61

人本需求

8.90

嬰兒存活率	10.00
預期壽命	7.00
醫療資源	8.67
知識普及	9.50
就業	5.00
居住	9.00
電力穩定	11.00
個人自由	11.00

社會平等

8.36

壽命平等	8.00
勞動性別平等	10.00
教育平等	11.00
經濟發展機會平等	9.00
貧窮比例	5.00
貧富差距	7.00
脫貧率	8.50

社會和諧

5.80

自殺率	1.00
暴力及槍械氾濫	8.50
人身安全	7.00
社會包容	3.50
政府廉能	9.00

經社賦權

6.33

人均 GDP (PPP)	8.00
人均 GDP 增長率	2.00
教育佔 GDP 比重	8.00
健康佔 GDP 比重	9.00
社保佔國民所得比重	8.00
銀行開戶比例	9.00
政府債務	8.00
物價穩定	6.00
網路使用人口比例	9.00
網路使用成長率	4.00
研發創新	6.00
政府數位服務	8.00

黎 巴 嫩

2024 EDITION

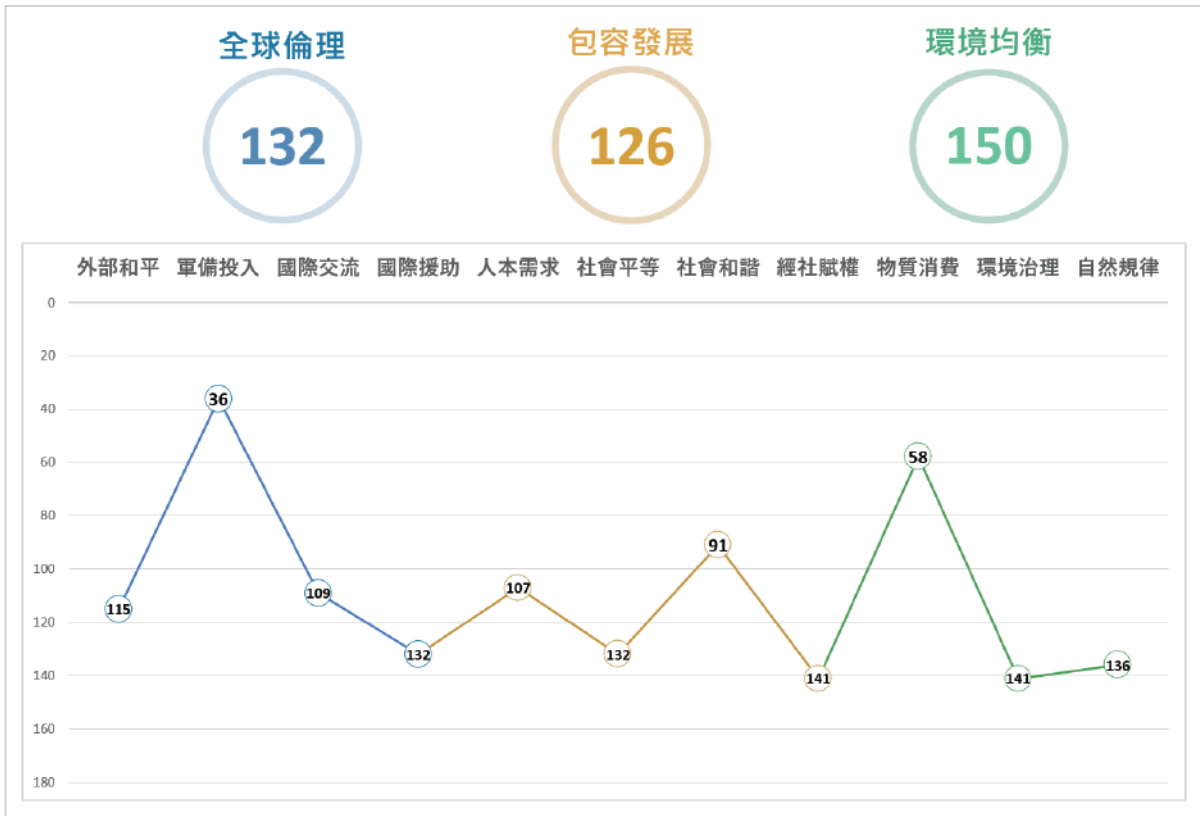
概 況

區域位置	亞洲
土地面積 (平方公里)	10,400
人口	5,364,482
年度人口成長率	0.61%
都市化程度	89.43%
GDP (Billion, 2015 USD)	24
人均 GDP, PPP (Intl. USD)	12450

在 WDSI 及其他發展指標之排名比較

(排名)	
WDSI 總排名	140/168
WDSI (在新興國家排名)	104/132
WDSI (在區域地理群排名)	40/ 45
SDGI 聯合國 2024 永續發展目標指標	109/167

WDSI 總排名 140th of 168



WDSI 等第分數

5.17 / 11.00

【全球倫理】

6.10

外部和平

7.67

涉入國際戰爭	11.00
國際戰爭傷亡規模	11.00
國際維和行動貢獻	1.00

軍備投入

7.88

軍事支出規模	9.00
軍事人員規模	4.00
核子武器儲備	10.00
傳統武器貿易	8.50

國際交流

4.75

國際遷徙吸引力	6.00
國際貿易法制	6.00
人均貿易額	6.00
國際遷徙自由度	1.00

國際援助

4.50

國際發展援助規模	3.00
國際人道援助規模	3.00
國際難民收容	11.00
民間慈善贈與	1.00

【環境均衡】

5.43

物質消費

6.50

人均能源消耗	5.00
人均溫室氣體排放量	7.50
人均水消耗	6.00
食物永續	3.00
過漁	11.00
森林管理	6.50

環境治理

4.45

生物多樣性	2.60
能源密集度	6.00
綠色成長	6.50
空氣汙染	3.00
廢棄物管理	7.00
汙水處理	1.00
安全用水	6.50
衛生設施普及程度	3.00

自然規律

5.92

氮肥管制	1.00
塑膠廢棄物	5.75
輻射廢棄物	11.00

【包容發展】

4.59

人本需求

5.10

嬰兒存活率	5.00
預期壽命	7.00
醫療資源	6.33
知識普及	4.50
就業	2.00
居住	1.00
電力穩定	11.00
個人自由	4.00

社會平等

4.14

壽命平等	7.00
勞動性別平等	2.00
教育平等	5.00
經濟發展機會平等	5.00
貧窮比例	4.00
貧富差距	3.00
脫貧率	3.00

社會和諧

5.60

自殺率	11.00
暴力及槍械氾濫	8.00
人身安全	4.00
社會包容	3.00
政府廉能	2.00

經社賦權

4.00

人均 GDP (PPP)	5.00
人均 GDP 增長率	2.00
教育佔 GDP 比重	2.00
健康佔 GDP 比重	10.00
社保佔國民所得比重	8.00
銀行開戶比例	1.00
政府債務	1.00
物價穩定	1.00
網路使用人口比例	9.00
網路使用成長率	4.00
研發創新	3.00
政府數位服務	3.00

賴索托

2024 EDITION

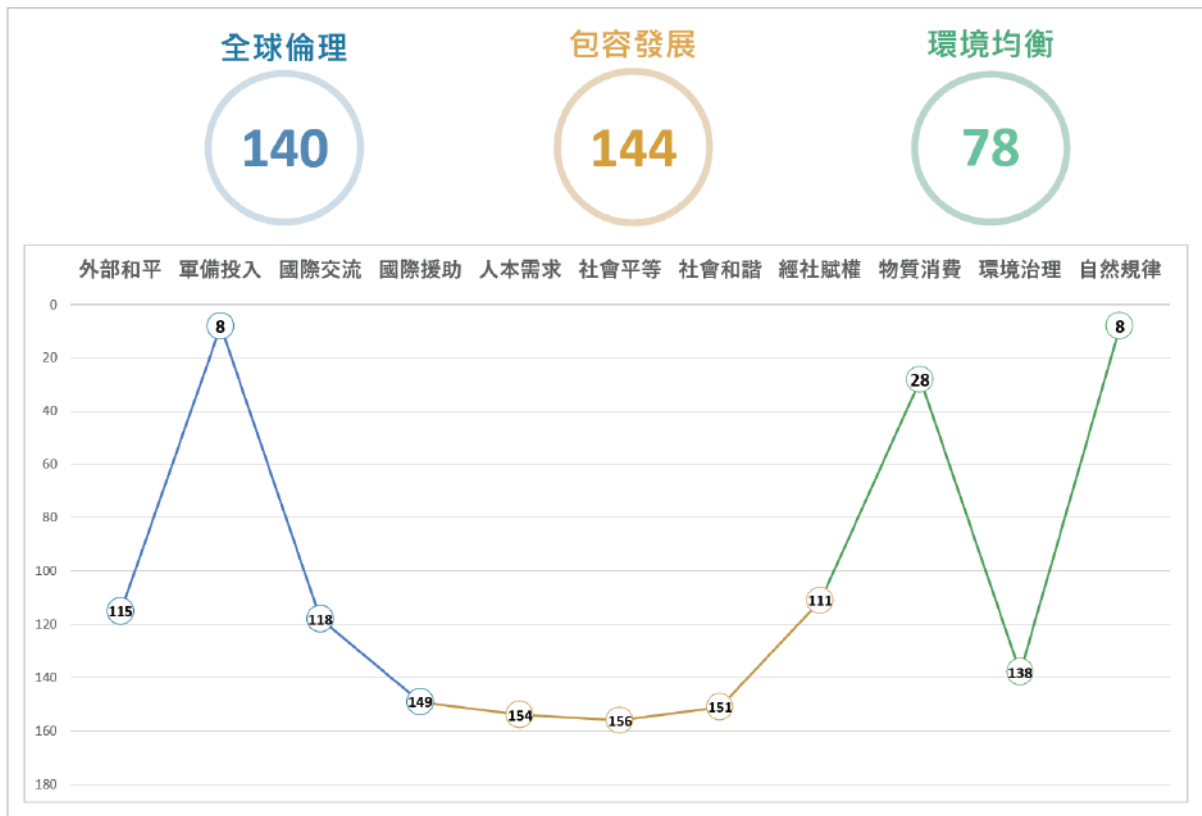
概況

區域位置	非洲
土地面積 (平方公里)	30,355
人口	2,227,548
年度人口成長率	0.76%
都市化程度	30.42%
GDP (Billion, 2015 USD)	2
人均 GDP, PPP (Intl. USD)	2,794

在 WDSI 及其他發展指標之排名比較

(排名)	
WDSI 總排名	142/168
WDSI (在新興國家排名)	106/132
WDSI (在區域地理群排名)	32/ 50
SDGI 聯合國 2024 永續發展目標指標	142/167

WDSI 總排名 142nd of 168



WDSI 等第分數

5.15 / 11.00

【全球倫理】

6.00

外部和平

7.67

涉入國際戰爭	11.00
國際戰爭傷亡規模	11.00
國際維和行動貢獻	1.00

軍備投入

8.50

軍事支出規模	6.00
軍事人員規模	9.00
核子武器儲備	10.00
傳統武器貿易	9.00

國際交流

4.25

國際遷徙吸引力	2.00
國際貿易法制	6.00
人均貿易額	3.00
國際遷徙自由度	6.00

國際援助

4.00

國際發展援助規模	3.00
國際人道援助規模	3.00
國際難民收容	7.00
民間慈善贈與	3.00

【環境均衡】

6.44

物質消費

7.38

人均能源消耗	9.00
人均溫室氣體排放量	10.50
人均水消耗	11.00
食物永續	4.75
過漁	6.00
森林管理	3.00

環境治理

4.53

生物多樣性	8.20
能源密集度	1.00
綠色成長	8.50
空氣汙染	3.00
廢棄物管理	7.00
汙水處理	1.00
安全用水	2.50
衛生設施普及程度	5.00

自然規律

9.67

氮肥管制	11.00
塑膠廢棄物	7.00
輻射廢棄物	11.00

【包容發展】

4.07

人本需求

2.91

嬰兒存活率	1.00
預期壽命	1.00
醫療資源	3.80
知識普及	3.00
就業	2.50
居住	3.00
電力穩定	3.00
個人自由	6.00

社會平等

3.29

壽命平等	1.00
勞動性別平等	6.00
教育平等	4.00
經濟發展機會平等	5.00
貧窮比例	2.00
貧富差距	2.00
脫貧率	3.00

社會和諧

4.00

自殺率	1.00
暴力及槍械氾濫	5.50
人身安全	2.00
社會包容	5.50
政府廉能	6.00

經社賦權

4.92

人均 GDP (PPP)	2.00
人均 GDP 增長率	3.00
教育佔 GDP 比重	11.00
健康佔 GDP 比重	10.00
社保佔國民所得比重	6.00
銀行開戶比例	5.00
政府債務	5.00
物價穩定	7.00
網路使用人口比例	3.00
網路使用成長率	7.00
研發創新	3.00
政府數位服務	2.00

賴比瑞亞

2024 EDITION

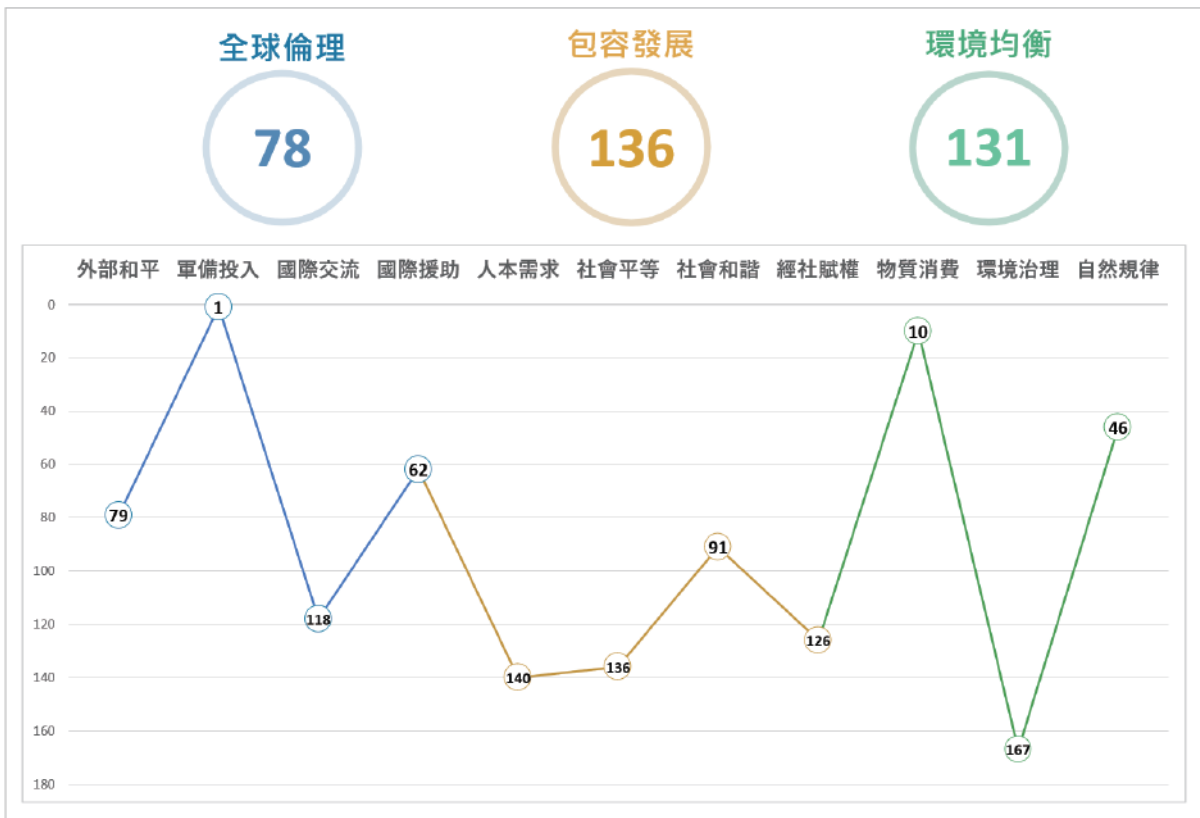
概況

區域位置	非洲
土地面積 (平方公里)	111,369
人口	5,437,249
年度人口成長率	2.32%
都市化程度	53.57%
GDP (Billion, 2015 USD)	4
人均 GDP, PPP (Intl. USD)	1,819

在 WDSI 及其他發展指標之排名比較

(排名)	
WDSI 總排名	133/168
WDSI (在新興國家排名)	97/132
WDSI (在區域地理群排名)	26/ 50
SDGI 聯合國 2024 永續發展目標指標	150/167

WDSI 總排名 133rd of 168



WDSI 等第分數

5.31 / 11.00

【全球倫理】

6.90

外部和平

8.67

涉入國際戰爭	11.00
國際戰爭傷亡規模	11.00
國際維和行動貢獻	4.00

軍備投入

9.00

軍事支出規模	8.00
軍事人員規模	9.00
核子武器儲備	10.00
傳統武器貿易	9.00

國際交流

4.25

國際遷徙吸引力	3.00
國際貿易法制	6.00
人均貿易額	6.00
國際遷徙自由度	2.00

國際援助

6.13

國際發展援助規模	3.00
國際人道援助規模	3.00
國際難民收容	7.50
民間慈善贈與	11.00

【環境均衡】

5.79

物質消費

8.13

人均能源消耗	10.00
人均溫室氣體排放量	11.00
人均水消耗	11.00
食物永續	3.25
過漁	7.00
森林管理	6.50

環境治理

3.15

生物多樣性	4.20
能源密集度	1.00
綠色成長	6.00
空氣汙染	3.00
廢棄物管理	6.00
汙水處理	1.00
安全用水	2.50
衛生設施普及程度	1.50

自然規律

8.17

氮肥管制	11.00
塑膠廢棄物	2.50
輻射廢棄物	11.00

【包容發展】

4.31

人本需求

3.25

嬰兒存活率	1.00
預期壽命	2.00
醫療資源	3.00
知識普及	1.00
就業	10.00
居住	3.00
電力穩定	1.00
個人自由	5.00

社會平等

4.00

壽命平等	2.00
勞動性別平等	9.00
教育平等	2.00
經濟發展機會平等	5.00
貧窮比例	1.00
貧富差距	6.00
脫貧率	3.00

社會和諧

5.60

自殺率	9.00
暴力及槍械氾濫	6.00
人身安全	6.00
社會包容	4.00
政府廉能	3.00

經社賦權

4.33

人均 GDP (PPP)	1.00
人均 GDP 增長率	9.00
教育佔 GDP 比重	2.00
健康佔 GDP 比重	11.00
社保佔國民所得比重	6.00
銀行開戶比例	4.00
政府債務	6.00
物價穩定	5.00
網路使用人口比例	2.00
網路使用成長率	6.00
研發創新	3.00
政府數位服務	1.00

利比亞

2024 EDITION

概況

區域位置	非洲
土地面積 (平方公里)	1,759,540
人口	7,361,263
年度人口成長率	1.44%
都市化程度	81.61%
GDP (Billion, 2015 USD)	68
人均 GDP, PPP (Intl. USD)	19,641

在 WDSI 及其他發展指標之排名比較

(排名)	
WDSI 總排名	158/168
WDSI (在新興國家排名)	122/132
WDSI (在區域地理群排名)	45/ 50
SDGI 聯合國 2024 永續發展目標指標	NA/167

WDSI 總排名 158th of 168



WDSI 等第分數

4.87 / 11.00

【全球倫理】

5.57

外部和平

7.67

涉入國際戰爭	11.00
國際戰爭傷亡規模	11.00
國際維和行動貢獻	1.00

軍備投入

5.50

軍事支出規模	0.00
軍事人員規模	3.00
核子武器儲備	10.00
傳統武器貿易	9.00

國際交流

4.25

國際遷徙吸引力	3.00
國際貿易法制	6.00
人均貿易額	7.00
國際遷徙自由度	1.00

國際援助

5.38

國際發展援助規模	3.00
國際人道援助規模	3.00
國際難民收容	7.50
民間慈善贈與	8.00

【環境均衡】

4.71

物質消費

4.08

人均能源消耗	4.00
人均溫室氣體排放量	2.00
人均水消耗	2.00
食物永續	6.50
過漁	6.00
森林管理	4.00

環境治理

4.13

生物多樣性	3.00
能源密集度	5.00
綠色成長	7.50
空氣汙染	2.00
廢棄物管理	4.00
汙水處理	2.50
安全用水	6.50
衛生設施普及程度	2.50

自然規律

7.50

氮肥管制	5.00
塑膠廢棄物	6.50
輻射廢棄物	11.00

【包容發展】

4.63

人本需求

4.50

嬰兒存活率	7.00
預期壽命	5.00
醫療資源	8.00
知識普及	4.00
就業	1.00
居住	3.00
電力穩定	5.00
個人自由	3.00

社會平等

4.14

壽命平等	6.00
勞動性別平等	2.00
教育平等	3.00
經濟發展機會平等	1.00
貧窮比例	11.00
貧富差距	3.00
脫貧率	3.00

社會和諧

6.10

自殺率	9.00
暴力及槍械氾濫	8.00
人身安全	2.00
社會包容	10.50
政府廉能	1.00

經社賦權

4.13

人均 GDP (PPP)	6.00
人均 GDP 增長率	1.00
教育佔 GDP 比重	1.00
健康佔 GDP 比重	3.00
社保佔國民所得比重	6.00
銀行開戶比例	3.00
政府債務	3.00
物價穩定	6.50
網路使用人口比例	8.00
網路使用成長率	11.00
研發創新	3.00
政府數位服務	1.00

立陶宛

2024 EDITION

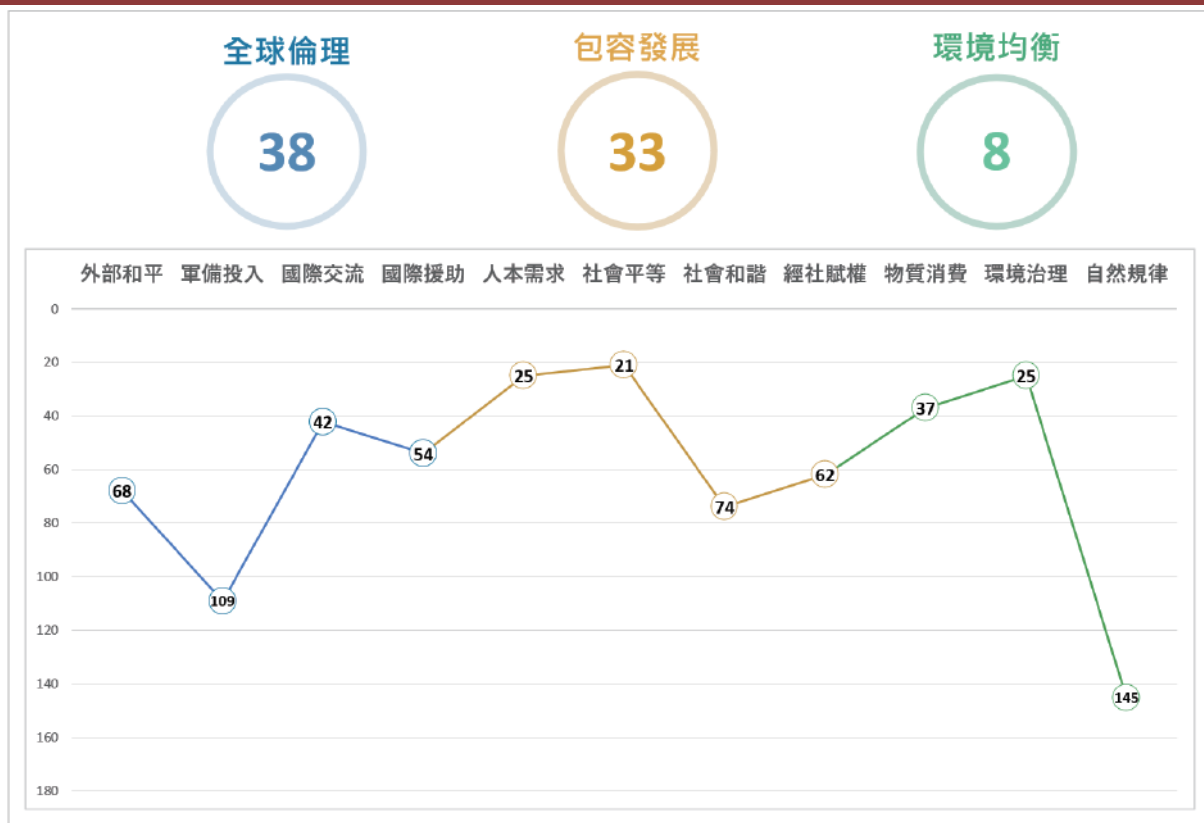
概況

區域位置	歐洲
土地面積 (平方公里)	65,300
人口	2,628,186
年度人口成長率	-1.05%
都市化程度	68.69%
GDP (Billion, 2015 USD)	52
人均 GDP, PPP (Intl. USD)	51,877

在 WDSI 及其他發展指標之排名比較

	(排名)
WDSI 總排名	30/168
WDSI (在已開發國家排名)	29/ 36
WDSI (在區域地理群排名)	26/ 40
SDGI 聯合國 2024 永續發展目標指標	31/167

WDSI 總排名 30th of 168



WDSI 等第分數

7.54 / 11.00

【全球倫理】

7.63

外部和平	9.00
涉入國際戰爭	11.00
國際戰爭傷亡規模	11.00
國際維和行動貢獻	5.00
軍備投入	7.13
軍事支出規模	8.00
軍事人員規模	4.00
核子武器儲備	10.00
傳統武器貿易	6.50
國際交流	8.38
國際遷徙吸引力	7.00
國際貿易法制	6.50
人均貿易額	10.00
國際遷徙自由度	10.00
國際援助	6.38
國際發展援助規模	8.00
國際人道援助規模	7.00
國際難民收容	9.50
民間慈善贈與	1.00

【環境均衡】

7.42

物質消費	7.04
人均能源消耗	4.00
人均溫室氣體排放量	5.00
人均水消耗	9.00
食物永續	7.75
過漁	9.00
森林管理	7.50
環境治理	8.39
生物多樣性	7.60
能源密集度	9.00
綠色成長	9.00
空氣汙染	8.00
廢棄物管理	7.00
汙水處理	6.50
安全用水	9.50
衛生設施普及程度	10.50
自然規律	5.58
氮肥管制	5.00
塑膠廢棄物	7.75
輻射廢棄物	4.00

【包容發展】

7.56

人本需求	8.92
嬰兒存活率	10.00
預期壽命	8.00
醫療資源	10.33
知識普及	10.00
就業	5.00
居住	7.00
電力穩定	11.00
個人自由	10.00
社會平等	8.21
壽命平等	8.00
勞動性別平等	10.00
教育平等	10.00
經濟發展機會平等	9.00
貧窮比例	6.00
貧富差距	6.00
脫貧率	8.50
社會和諧	5.90
自殺率	1.00
暴力及槍械氾濫	5.50
人身安全	10.00
社會包容	4.00
政府廉能	9.00
經社賦權	6.21
人均 GDP (PPP)	9.00
人均 GDP 增長率	2.00
教育佔 GDP 比重	7.00
健康佔 GDP 比重	7.00
社保佔國民所得比重	7.00
銀行開戶比例	9.00
政府債務	9.00
物價穩定	5.00
網路使用人口比例	8.00
網路使用成長率	4.00
研發創新	6.50
政府數位服務	10.00

盧森堡

2024 EDITION

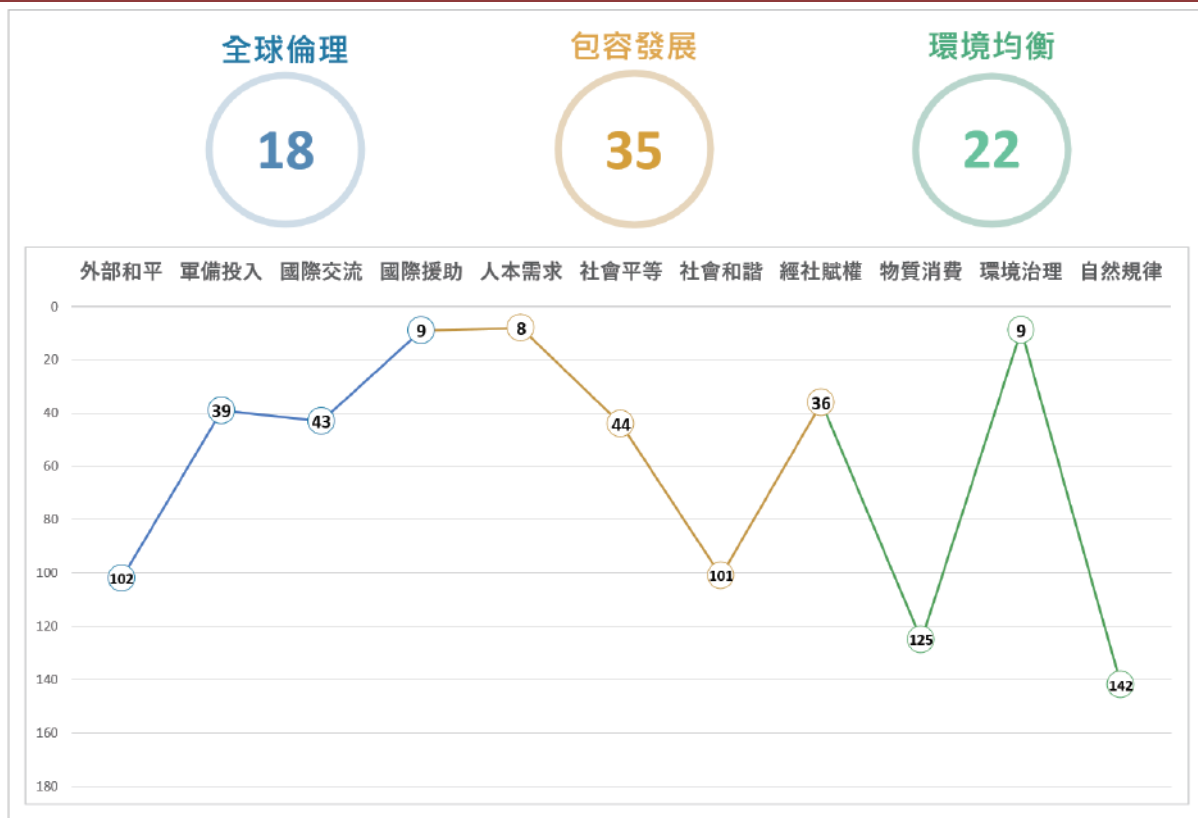
概況

區域位置	歐洲
土地面積 (平方公里)	2,586
人口	671,254
年度人口成長率	1.52%
都市化程度	92.08%
GDP (Billion, 2015 USD)	71
人均 GDP, PPP (Intl. USD)	143,341

在 WDSI 及其他發展指標之排名比較

	(排名)
WDSI 總排名	25/168
WDSI (在已開發國家排名)	24/ 36
WDSI (在區域地理群排名)	21/ 40
SDGI 聯合國 2024 永續發展目標指標	38/167

WDSI 總排名 25th of 168



WDSI 等第分數

7.59 / 11.00

【全球倫理】

8.37

外部和平

8.00

- 涉入國際戰爭 11.00
- 國際戰爭傷亡規模 11.00
- 國際維和行動貢獻 2.00

軍備投入

7.75

- 軍事支出規模 4.00
- 軍事人員規模 8.00
- 核子武器儲備 10.00
- 傳統武器貿易 9.00

國際交流

8.25

- 國際遷徙吸引力 5.00
- 國際貿易法制 6.00
- 人均貿易額 11.00
- 國際遷徙自由度 11.00

國際援助

9.38

- 國際發展援助規模 11.00
- 國際人道援助規模 10.00
- 國際難民收容 8.50
- 民間慈善贈與 8.00

【環境均衡】

7.12

物質消費

5.13

- 人均能源消耗 2.00
- 人均溫室氣體排放量 2.00
- 人均水消耗 10.00
- 食物永續 6.25
- 過漁 6.00
- 森林管理 4.50

環境治理

9.16

- 生物多樣性 7.80
- 能源密集度 11.00
- 綠色成長 7.50
- 空氣汙染 9.00
- 廢棄物管理 6.00
- 汙水處理 10.50
- 安全用水 11.00
- 衛生設施普及程度 10.50

自然規律

5.67

- 氮肥管制 3.00
- 塑膠廢棄物 3.00
- 輻射廢棄物 11.00

【包容發展】

7.48

人本需求

9.79

- 嬰兒存活率 11.00
- 預期壽命 11.00
- 醫療資源 9.33
- 知識普及 9.50
- 就業 6.50
- 居住 9.00
- 電力穩定 11.00
- 個人自由 11.00

社會平等

7.36

- 壽命平等 10.00
- 勞動性別平等 7.00
- 教育平等 9.00
- 經濟發展機會平等 3.00
- 貧窮比例 7.00
- 貧富差距 9.00
- 脫貧率 6.50

社會和諧

5.40

- 自殺率 4.00
- 暴力及槍械氾濫 5.00
- 人身安全 3.00
- 社會包容 4.00
- 政府廉能 11.00

經社賦權

6.63

- 人均 GDP (PPP) 11.00
- 人均 GDP 增長率 1.00
- 教育佔 GDP 比重 8.00
- 健康佔 GDP 比重 4.00
- 社保佔國民所得比重 9.00
- 銀行開戶比例 3.00
- 政府債務 11.00
- 物價穩定 8.00
- 網路使用人口比例 11.00
- 網路使用成長率 1.00
- 研發創新 8.50
- 政府數位服務 7.00

馬達加斯加

2024 EDITION

概況

區域位置	非洲
土地面積 (平方公里)	587,041
人口	29,452,714
年度人口成長率	2.18%
都市化程度	40.56%
GDP (Billion, 2015 USD)	14
人均 GDP, PPP (Intl. USD)	1,875

在 WDSI 及其他發展指標之排名比較

(排名)	
WDSI 總排名	157/168
WDSI (在新興國家排名)	121/132
WDSI (在區域地理群排名)	44/ 50
SDGI 聯合國 2024 永續發展目標指標	156/167

WDSI 總排名 157th of 168



WDSI 等第分數

4.92 / 11.00

【全球倫理】

6.30

外部和平

8.33

涉入國際戰爭	11.00
國際戰爭傷亡規模	11.00
國際維和行動貢獻	3.00

軍備投入

8.00

軍事支出規模	4.00
軍事人員規模	9.00
核子武器儲備	10.00
傳統武器貿易	9.00

國際交流

2.75

國際遷徙吸引力	1.00
國際貿易法制	6.00
人均貿易額	1.00
國際遷徙自由度	3.00

國際援助

6.63

國際發展援助規模	3.00
國際人道援助規模	9.00
國際難民收容	6.50
民間慈善贈與	8.00

【環境均衡】

5.49

物質消費

6.38

人均能源消耗	11.00
人均溫室氣體排放量	10.50
人均水消耗	4.00
食物永續	3.25
過漁	5.00
森林管理	4.50

環境治理

3.80

生物多樣性	6.40
能源密集度	1.00
綠色成長	6.50
空氣汙染	4.00
廢棄物管理	8.00
汙水處理	2.00
安全用水	1.00
衛生設施普及程度	1.50

自然規律

8.25

氮肥管制	9.00
塑膠廢棄物	4.75
輻射廢棄物	11.00

【包容發展】

3.96

人本需求

3.42

嬰兒存活率	2.00
預期壽命	3.00
醫療資源	1.33
知識普及	2.00
就業	10.00
居住	3.00
電力穩定	1.00
個人自由	5.00

社會平等

3.71

壽命平等	3.00
勞動性別平等	10.00
教育平等	2.00
經濟發展機會平等	4.00
貧窮比例	1.00
貧富差距	3.00
脫貧率	3.00

社會和諧

5.60

自殺率	8.00
暴力及槍械氾濫	8.00
人身安全	7.00
社會包容	2.00
政府廉能	3.00

經社賦權

3.71

人均 GDP (PPP)	1.00
人均 GDP 增長率	8.00
教育佔 GDP 比重	4.00
健康佔 GDP 比重	2.00
社保佔國民所得比重	9.00
銀行開戶比例	1.00
政府債務	6.00
物價穩定	3.00
網路使用人口比例	1.00
網路使用成長率	4.00
研發創新	3.50
政府數位服務	3.00

馬拉威

2024 EDITION

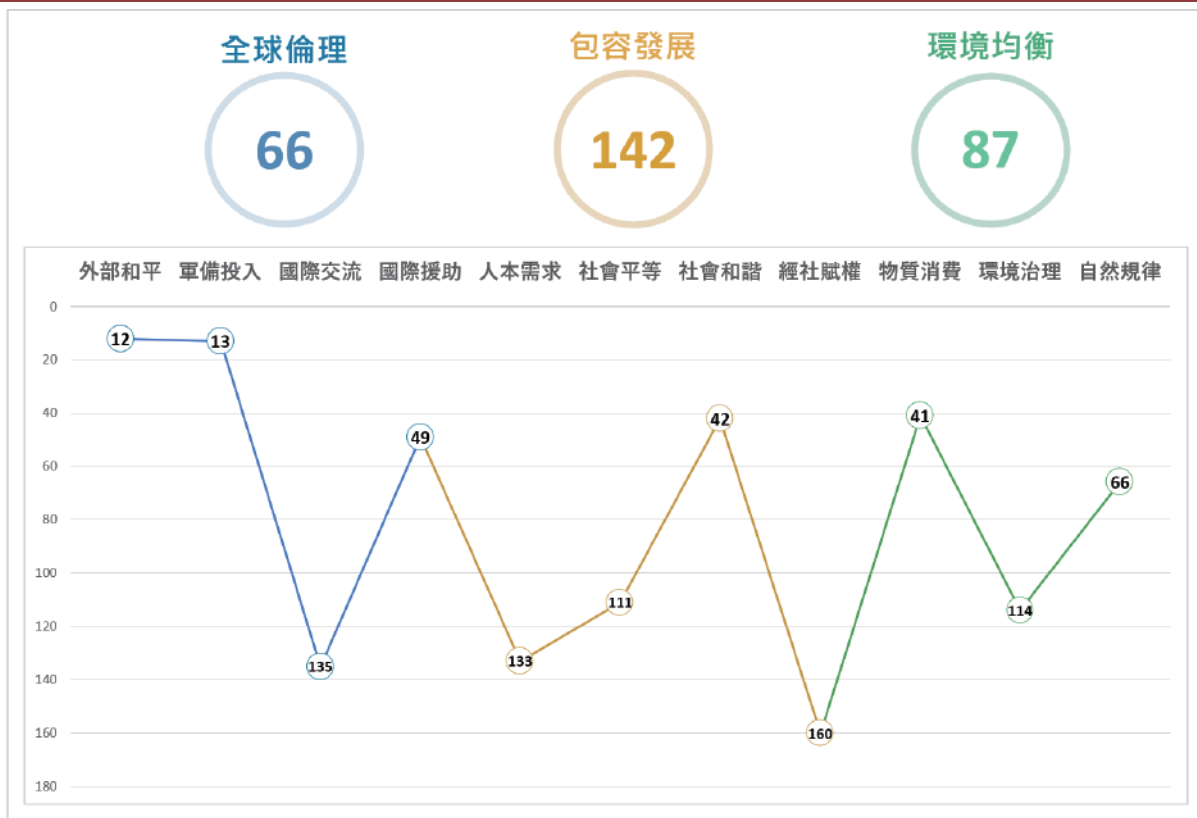
概況

區域位置	非洲
土地面積 (平方公里)	118,484
人口	21,763,309
年度人口成長率	2.22%
都市化程度	18.28%
GDP (Billion, 2015 USD)	11
人均 GDP, PPP (Intl. USD)	1,868

在 WDSI 及其他發展指標之排名比較

(排名)	
WDSI 總排名	129/168
WDSI (在新興國家排名)	93/132
WDSI (在區域地理群排名)	24/ 50
SDGI 聯合國 2024 永續發展目標指標	138/167

WDSI 總排名 129th of 168



WDSI 等第分數

5.40 / 11.00

【全球倫理】 7.07

外部和平	10.67
涉入國際戰爭	11.00
國際戰爭傷亡規模	11.00
國際維和行動貢獻	10.00
軍備投入	8.25
軍事支出規模	5.00
軍事人員規模	9.00
核子武器儲備	10.00
傳統武器貿易	9.00
國際交流	3.75
國際遷徙吸引力	3.00
國際貿易法制	6.00
人均貿易額	1.00
國際遷徙自由度	5.00
國際援助	6.50
國際發展援助規模	3.00
國際人道援助規模	7.00
國際難民收容	9.00
民間慈善贈與	7.00

【環境均衡】 6.28

物質消費	6.96
人均能源消耗	11.00
人均溫室氣體排放量	11.00
人均水消耗	10.00
食物永續	3.75
過漁	3.00
森林管理	3.00
環境治理	5.25
生物多樣性	6.00
能源密集度	8.00
綠色成長	6.50
空氣汙染	3.00
廢棄物管理	7.00
汙水處理	4.50
安全用水	2.00
衛生設施普及程度	5.00
自然規律	7.67
氮肥管制	9.00
塑膠廢棄物	3.00
輻射廢棄物	11.00

【包容發展】 4.16

人本需求	3.44
嬰兒存活率	3.00
預期壽命	2.00
醫療資源	2.00
知識普及	1.50
就業	8.00
居住	3.00
電力穩定	1.00
個人自由	7.00
社會平等	4.71
壽命平等	3.00
勞動性別平等	10.00
教育平等	3.00
經濟發展機會平等	9.00
貧窮比例	2.00
貧富差距	4.00
脫貧率	2.00
社會和諧	6.50
自殺率	8.00
暴力及槍械氾濫	9.50
人身安全	7.00
社會包容	3.00
政府廉能	5.00
經社賦權	3.08
人均 GDP (PPP)	1.00
人均 GDP 增長率	4.00
教育佔 GDP 比重	4.00
健康佔 GDP 比重	7.00
社保佔國民所得比重	6.00
銀行開戶比例	3.00
政府債務	2.00
物價穩定	1.00
網路使用人口比例	1.00
網路使用成長率	4.00
研發創新	3.00
政府數位服務	4.00

馬來西亞

2024 EDITION

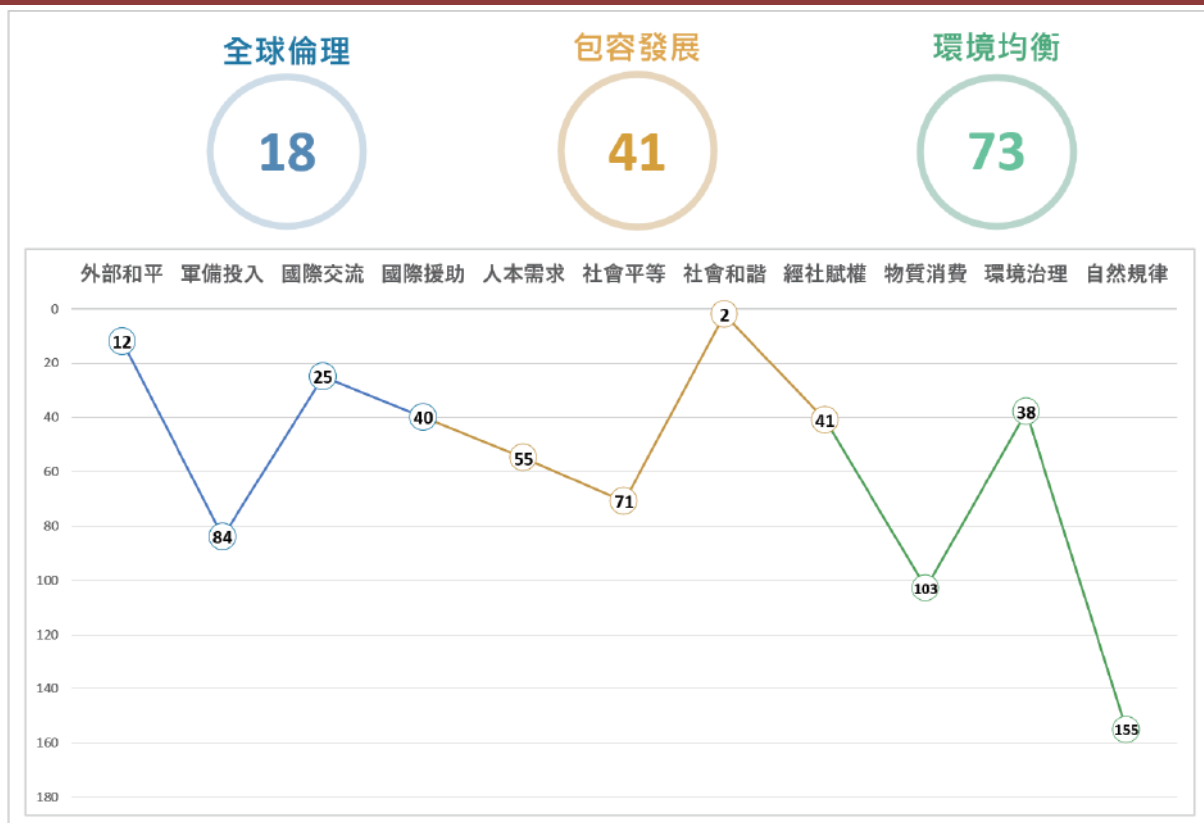
概況

區域位置	亞洲
土地面積 (平方公里)	329,847
人口	34,564,810
年度人口成長率	0.99%
都市化程度	78.72%
GDP (Billion, 2015 USD)	401
人均 GDP, PPP (Intl. USD)	37,248

在 WDSI 及其他發展指標之排名比較

(排名)	
WDSI 總排名	36/168
WDSI (在新興國家排名)	4/132
WDSI (在區域地理群排名)	5/ 45
SDGI 聯合國 2024 永續發展目標指標	78/167

WDSI 總排名 36th of 168



WDSI 等第分數

7.30 / 11.00

【全球倫理】

8.37

外部和平	10.67
涉入國際戰爭	11.00
國際戰爭傷亡規模	11.00
國際維和行動貢獻	10.00
軍備投入	7.38
軍事支出規模	5.00
軍事人員規模	6.00
核子武器儲備	10.00
傳統武器貿易	8.50
國際交流	9.00
國際遷徙吸引力	10.00
國際貿易法制	8.00
人均貿易額	9.00
國際遷徙自由度	9.00
國際援助	7.00
國際發展援助規模	3.00
國際人道援助規模	5.00
國際難民收容	10.00
民間慈善贈與	10.00

【環境均衡】

6.48

物質消費	5.71
人均能源消耗	3.00
人均溫室氣體排放量	4.00
人均水消耗	8.00
食物永續	7.75
過漁	5.00
森林管理	6.50
環境治理	7.68
生物多樣性	7.40
能源密集度	5.00
綠色成長	11.00
空氣汙染	4.00
廢棄物管理	6.00
汙水處理	9.00
安全用水	9.50
衛生設施普及程度	9.50
自然規律	4.83
氮肥管制	5.00
塑膠廢棄物	2.50
輻射廢棄物	7.00

【包容發展】

7.23

人本需求	7.44
嬰兒存活率	8.00
預期壽命	8.00
醫療資源	6.00
知識普及	5.50
就業	8.00
居住	9.00
電力穩定	11.00
個人自由	4.00
社會平等	5.93
壽命平等	8.00
勞動性別平等	3.00
教育平等	7.00
經濟發展機會平等	3.00
貧窮比例	10.00
貧富差距	3.00
脫貧率	7.50
社會和諧	8.80
自殺率	8.00
暴力及槍械氾濫	8.00
人身安全	9.00
社會包容	11.00
政府廉能	8.00
經社賦權	6.54
人均 GDP (PPP)	8.00
人均 GDP 增長率	8.00
教育佔 GDP 比重	5.00
健康佔 GDP 比重	3.00
社保佔國民所得比重	6.00
銀行開戶比例	8.00
政府債務	4.00
物價穩定	9.50
網路使用人口比例	11.00
網路使用成長率	9.00
研發創新	8.00
政府數位服務	7.00

馬爾地夫

2024 EDITION

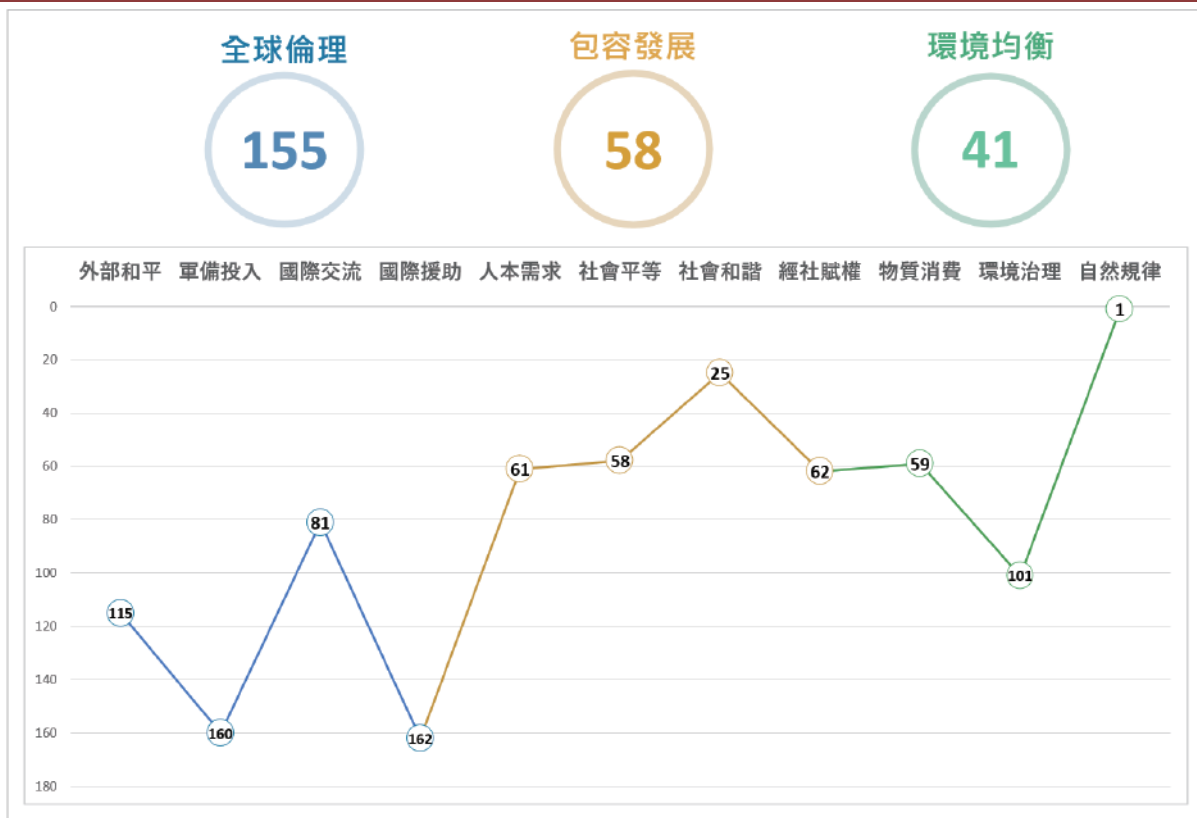
概況

區域位置	亞洲
土地面積 (平方公里)	298
人口	388,858
年度人口成長率	-0.20%
都市化程度	41.97%
GDP (Billion, 2015 USD)	6
人均 GDP, PPP (Intl. USD)	24,809

在 WDSI 及其他發展指標之排名比較

	(排名)
WDSI 總排名	66/168
WDSI (在新興國家排名)	30/132
WDSI (在區域地理群排名)	19/ 45
SDGI 聯合國 2024 永續發展目標指標	66/167

WDSI 總排名 66th of 168



WDSI 等第分數

6.50 / 11.00

【全球倫理】

5.73

外部和平	7.67
涉入國際戰爭	11.00
國際戰爭傷亡規模	11.00
國際維和行動貢獻	1.00
軍備投入	5.75
軍事支出規模	0.00
軍事人員規模	4.00
核子武器儲備	10.00
傳統武器貿易	9.00
國際交流	6.25
國際遷徙吸引力	6.00
國際貿易法制	6.00
人均貿易額	7.00
國際遷徙自由度	6.00
國際援助	3.75
國際發展援助規模	3.00
國際人道援助規模	3.00
國際難民收容	6.00
民間慈善贈與	3.00

【環境均衡】

6.80

物質消費	6.46
人均能源消耗	6.00
人均溫室氣體排放量	5.50
人均水消耗	11.00
食物永續	2.25
過漁	10.00
森林管理	4.00
環境治理	5.54
生物多樣性	2.80
能源密集度	7.00
綠色成長	10.00
空氣汙染	6.00
廢棄物管理	4.50
汙水處理	1.00
安全用水	6.50
衛生設施普及程度	6.50
自然規律	10.83
氮肥管制	11.00
塑膠廢棄物	10.50
輻射廢棄物	11.00

【包容發展】

6.70

人本需求	7.06
嬰兒存活率	9.00
預期壽命	10.00
醫療資源	8.00
知識普及	5.50
就業	7.00
居住	3.00
電力穩定	11.00
個人自由	3.00
社會平等	6.50
壽命平等	9.00
勞動性別平等	2.00
教育平等	4.00
經濟發展機會平等	3.00
貧窮比例	10.00
貧富差距	10.00
脫貧率	7.50
社會和諧	7.00
自殺率	11.00
暴力及槍械氾濫	4.50
人身安全	3.00
社會包容	10.50
政府廉能	6.00
經社賦權	6.21
人均 GDP (PPP)	7.00
人均 GDP 增長率	8.00
教育佔 GDP 比重	9.00
健康佔 GDP 比重	10.00
社保佔國民所得比重	6.00
銀行開戶比例	3.00
政府債務	1.00
物價穩定	7.50
網路使用人口比例	7.00
網路使用成長率	10.00
研發創新	3.00
政府數位服務	6.00

馬利

2024 EDITION

概況

區域位置	非洲
土地面積 (平方公里)	1,240,192
人口	21,990,607
年度人口成長率	2.90%
都市化程度	46.19%
GDP (Billion, 2015 USD)	18
人均 GDP, PPP (Intl. USD)	2,726

在 WDSI 及其他發展指標之排名比較

(排名)	
WDSI 總排名	154/168
WDSI (在新興國家排名)	118/132
WDSI (在區域地理群排名)	41/ 50
SDGI 聯合國 2024 永續發展目標指標	136/167

WDSI 總排名 154th of 168



WDSI 等第分數

4.95 / 11.00

【全球倫理】

6.13

外部和平	9.33
涉入國際戰爭	11.00
國際戰爭傷亡規模	11.00
國際維和行動貢獻	6.00
軍備投入	8.13
軍事支出規模	9.00
軍事人員規模	7.00
核子武器儲備	10.00
傳統武器貿易	6.50
國際交流	3.25
國際遷徙吸引力	2.00
國際貿易法制	6.00
人均貿易額	2.00
國際遷徙自由度	3.00
國際援助	4.63
國際發展援助規模	3.00
國際人道援助規模	3.00
國際難民收容	9.50
民間慈善贈與	3.00

【環境均衡】

6.03

物質消費	6.83
人均能源消耗	10.00
人均溫室氣體排放量	9.00
人均水消耗	7.00
食物永續	4.50
過漁	6.00
森林管理	4.50
環境治理	3.94
生物多樣性	5.00
能源密集度	3.00
綠色成長	7.00
空氣汙染	3.00
廢棄物管理	6.50
汙水處理	2.00
安全用水	3.00
衛生設施普及程度	2.00
自然規律	10.00
氮肥管制	9.00
塑膠廢棄物	10.00
輻射廢棄物	11.00

【包容發展】

3.82

人本需求	3.10
嬰兒存活率	1.00
預期壽命	1.00
醫療資源	1.33
知識普及	1.50
就業	9.00
居住	3.00
電力穩定	3.00
個人自由	5.00
社會平等	2.71
壽命平等	1.00
勞動性別平等	3.00
教育平等	1.00
經濟發展機會平等	5.00
貧窮比例	2.00
貧富差距	6.00
脫貧率	1.00
社會和諧	4.25
自殺率	9.00
暴力及槍械氾濫	5.00
人身安全	1.00
社會包容	3.25
政府廉能	3.00
經社賦權	4.50
人均 GDP (PPP)	1.00
人均 GDP 增長率	10.00
教育佔 GDP 比重	6.00
健康佔 GDP 比重	3.00
社保佔國民所得比重	6.00
銀行開戶比例	3.00
政府債務	6.00
物價穩定	9.00
網路使用人口比例	2.00
網路使用成長率	6.00
研發創新	3.00
政府數位服務	2.00

馬爾他

2024 EDITION

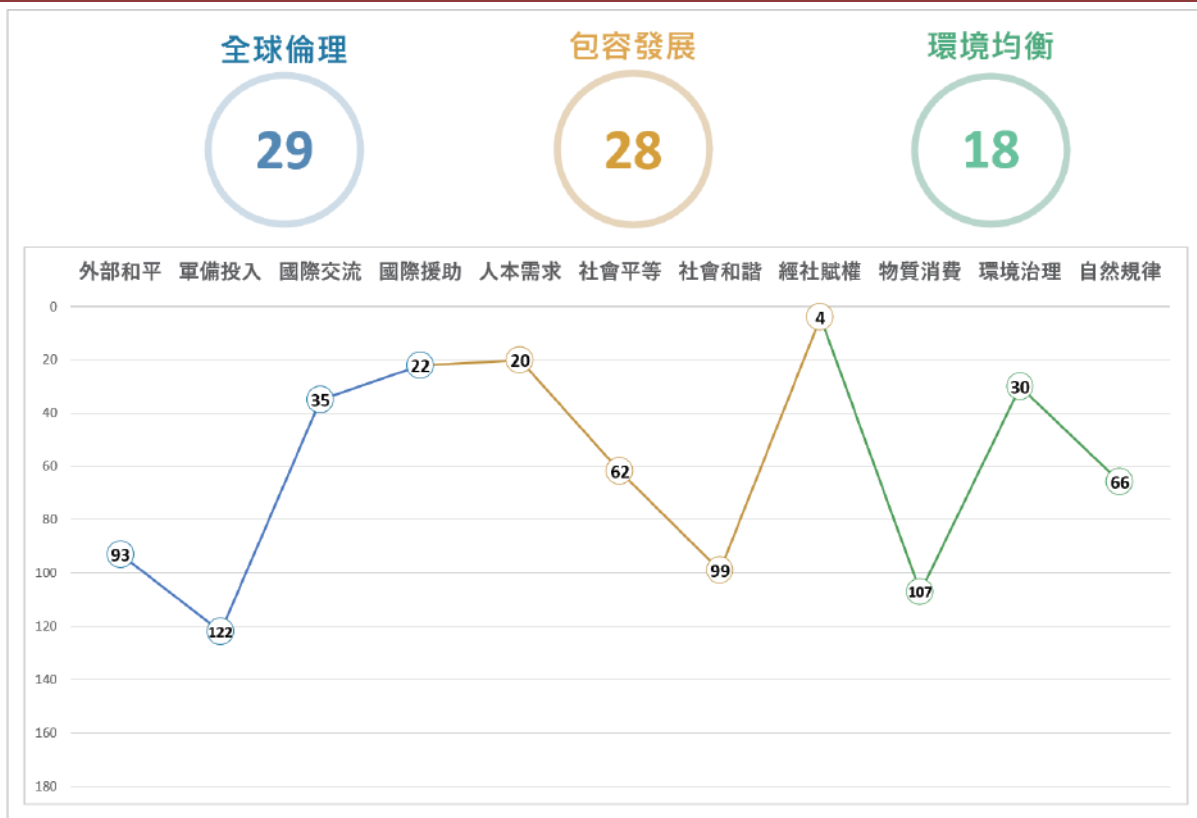
概況

區域位置	歐洲
土地面積 (平方公里)	316
人口	469,730
年度人口成長率	0.51%
都市化程度	94.94%
GDP (Billion, 2015 USD)	17
人均 GDP, PPP (Intl. USD)	62,446

在 WDSI 及其他發展指標之排名比較

	(排名)
WDSI 總排名	22/168
WDSI (在已開發國家排名)	21/ 36
WDSI (在區域地理群排名)	19/ 40
SDGI 聯合國 2024 永續發展目標指標	36/167

WDSI 總排名 22nd of 168



WDSI 等第分數

7.61 / 11.00

【全球倫理】

7.97

外部和平

8.33

涉入國際戰爭	11.00
國際戰爭傷亡規模	11.00
國際維和行動貢獻	3.00

軍備投入

7.00

軍事支出規模	4.00
軍事人員規模	7.00
核子武器儲備	10.00
傳統武器貿易	7.00

國際交流

8.50

國際遷徙吸引力	7.00
國際貿易法制	6.00
人均貿易額	11.00
國際遷徙自由度	10.00

國際援助

8.13

國際發展援助規模	6.00
國際人道援助規模	7.00
國際難民收容	8.50
民間慈善贈與	11.00

【環境均衡】

7.16

物質消費

5.54

人均能源消耗	1.00
人均溫室氣體排放量	7.00
人均水消耗	9.00
食物永續	5.75
過漁	6.00
森林管理	4.50

環境治理

8.19

生物多樣性	6.00
能源密集度	11.00
綠色成長	6.50
空氣汙染	8.00
廢棄物管理	5.00
汙水處理	8.50
安全用水	11.00
衛生設施普及程度	9.50

自然規律

7.67

氮肥管制	4.00
塑膠廢棄物	8.00
輻射廢棄物	11.00

【包容發展】

7.69

人本需求

9.17

嬰兒存活率	9.00
預期壽命	11.00
醫療資源	10.33
知識普及	7.00
就業	9.00
居住	7.00
電力穩定	11.00
個人自由	9.00

社會平等

6.29

壽命平等	11.00
勞動性別平等	4.00
教育平等	9.00
經濟發展機會平等	3.00
貧窮比例	7.00
貧富差距	7.00
脫貧率	3.00

社會和諧

5.45

自殺率	7.00
暴力及槍械氾濫	5.50
人身安全	3.00
社會包容	3.75
政府廉能	8.00

經社賦權

7.71

人均 GDP (PPP)	10.00
人均 GDP 增長率	10.00
教育佔 GDP 比重	10.00
健康佔 GDP 比重	10.00
社保佔國民所得比重	10.00
銀行開戶比例	9.00
政府債務	7.00
物價穩定	7.50
網路使用人口比例	9.00
網路使用成長率	4.00
研發創新	6.00
政府數位服務	9.00

茅利塔尼亞

2024 EDITION

概況

區域位置	非洲
土地面積 (平方公里)	1,030,700
人口	4,328,040
年度人口成長率	1.92%
都市化程度	57.70%
GDP (Billion, 2015 USD)	8
人均 GDP, PPP (Intl. USD)	6,934

在 WDSI 及其他發展指標之排名比較

(排名)	
WDSI 總排名	141/168
WDSI (在新興國家排名)	105/132
WDSI (在區域地理群排名)	31/ 50
SDGI 聯合國 2024 永續發展目標指標	130/167

WDSI 總排名 141st of 168



WDSI 等第分數

5.16 / 11.00

【全球倫理】

6.87

外部和平	10.67
涉入國際戰爭	11.00
國際戰爭傷亡規模	11.00
國際維和行動貢獻	10.00
軍備投入	8.00
軍事支出規模	8.00
軍事人員規模	5.00
核子武器儲備	10.00
傳統武器貿易	9.00
國際交流	4.25
國際遷徙吸引力	3.00
國際貿易法制	6.00
人均貿易額	4.00
國際遷徙自由度	4.00
國際援助	5.50
國際發展援助規模	3.00
國際人道援助規模	3.00
國際難民收容	10.00
民間慈善贈與	6.00

【環境均衡】

5.94

物質消費	6.67
人均能源消耗	8.00
人均溫室氣體排放量	8.00
人均水消耗	6.00
食物永續	5.50
過漁	9.00
森林管理	3.50
環境治理	4.98
生物多樣性	3.80
能源密集度	7.00
綠色成長	10.00
空氣汙染	3.00
廢棄物管理	9.00
汙水處理	1.00
安全用水	2.50
衛生設施普及程度	3.50
自然規律	7.08
氮肥管制	6.00
塑膠廢棄物	4.25
輻射廢棄物	11.00

【包容發展】

3.94

人本需求	2.34
嬰兒存活率	3.00
預期壽命	3.00
醫療資源	2.20
知識普及	1.50
就業	2.00
居住	3.00
電力穩定	2.00
個人自由	2.00
社會平等	3.79
壽命平等	3.00
勞動性別平等	2.00
教育平等	2.00
經濟發展機會平等	5.00
貧窮比例	4.00
貧富差距	3.00
脫貧率	7.50
社會和諧	5.90
自殺率	10.00
暴力及槍械氾濫	4.50
人身安全	6.00
社會包容	5.00
政府廉能	4.00
經社賦權	4.21
人均 GDP (PPP)	3.00
人均 GDP 增長率	7.00
教育佔 GDP 比重	3.00
健康佔 GDP 比重	2.00
社保佔國民所得比重	6.00
銀行開戶比例	1.00
政府債務	7.00
物價穩定	6.50
網路使用人口比例	3.00
網路使用成長率	9.00
研發創新	3.00
政府數位服務	1.00

模里西斯

2024 EDITION

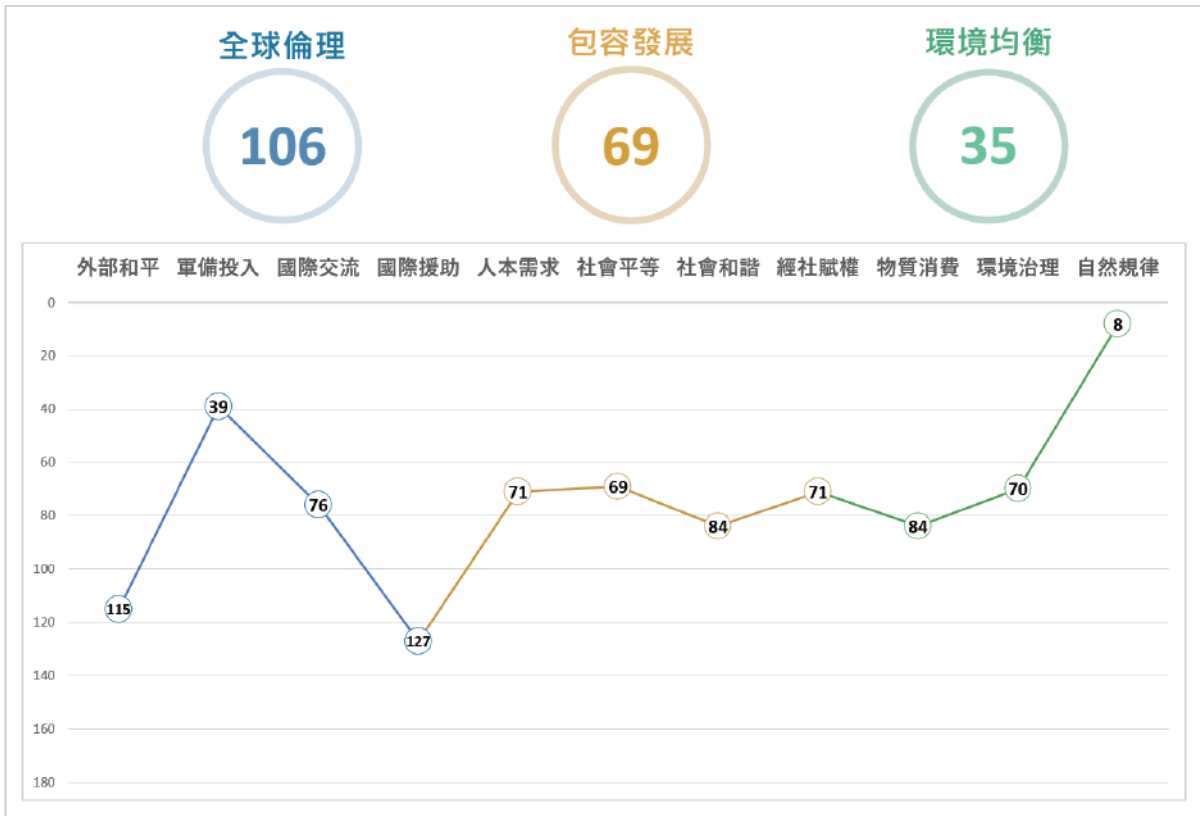
概況

區域位置	非洲
土地面積 (平方公里)	2,040
人口	1,310,504
年度人口成長率	0.07%
都市化程度	40.87%
GDP (Billion, 2015 USD)	14
人均 GDP, PPP (Intl. USD)	29,498

在 WDSI 及其他發展指標之排名比較

(排名)	
WDSI 總排名	61/168
WDSI (在新興國家排名)	25/132
WDSI (在區域地理群排名)	1/ 50
SDGI 聯合國 2024 永續發展目標指標	72/167

WDSI 總排名 61st of 168



WDSI 等第分數

6.57 / 11.00

【全球倫理】

6.57

外部和平

7.67

涉入國際戰爭	11.00
國際戰爭傷亡規模	11.00
國際維和行動貢獻	1.00

軍備投入

7.75

軍事支出規模	4.00
軍事人員規模	8.00
核子武器儲備	10.00
傳統武器貿易	9.00

國際交流

6.50

國際遷徙吸引力	5.00
國際貿易法制	6.00
人均貿易額	7.00
國際遷徙自由度	8.00

國際援助

4.63

國際發展援助規模	3.00
國際人道援助規模	3.00
國際難民收容	6.50
民間慈善贈與	6.00

【環境均衡】

6.86

物質消費

5.96

人均能源消耗	5.00
人均溫室氣體排放量	7.00
人均水消耗	4.00
食物永續	5.25
過漁	8.00
森林管理	6.50

環境治理

6.49

生物多樣性	4.40
能源密集度	11.00
綠色成長	8.00
空氣汙染	11.00
廢棄物管理	6.50
汙水處理	3.50
安全用水	6.50
衛生設施普及程度	1.00

自然規律

9.67

氮肥管制	10.00
塑膠廢棄物	8.00
輻射廢棄物	11.00

【包容發展】

6.42

人本需求

6.79

嬰兒存活率	6.00
預期壽命	6.00
醫療資源	7.33
知識普及	5.50
就業	4.50
居住	8.00
電力穩定	11.00
個人自由	6.00

社會平等

6.07

壽命平等	6.00
勞動性別平等	3.00
教育平等	5.00
經濟發展機會平等	7.00
貧窮比例	9.00
貧富差距	5.00
脫貧率	7.50

社會和諧

5.80

自殺率	4.00
暴力及槍械氾濫	5.50
人身安全	8.00
社會包容	3.50
政府廉能	8.00

經社賦權

5.96

人均 GDP (PPP)	7.00
人均 GDP 增長率	11.00
教育佔 GDP 比重	8.00
健康佔 GDP 比重	5.00
社保佔國民所得比重	9.00
銀行開戶比例	8.00
政府債務	3.00
物價穩定	5.50
網路使用人口比例	5.00
網路使用成長率	8.00
研發創新	5.00
政府數位服務	5.00

墨西哥

2024 EDITION

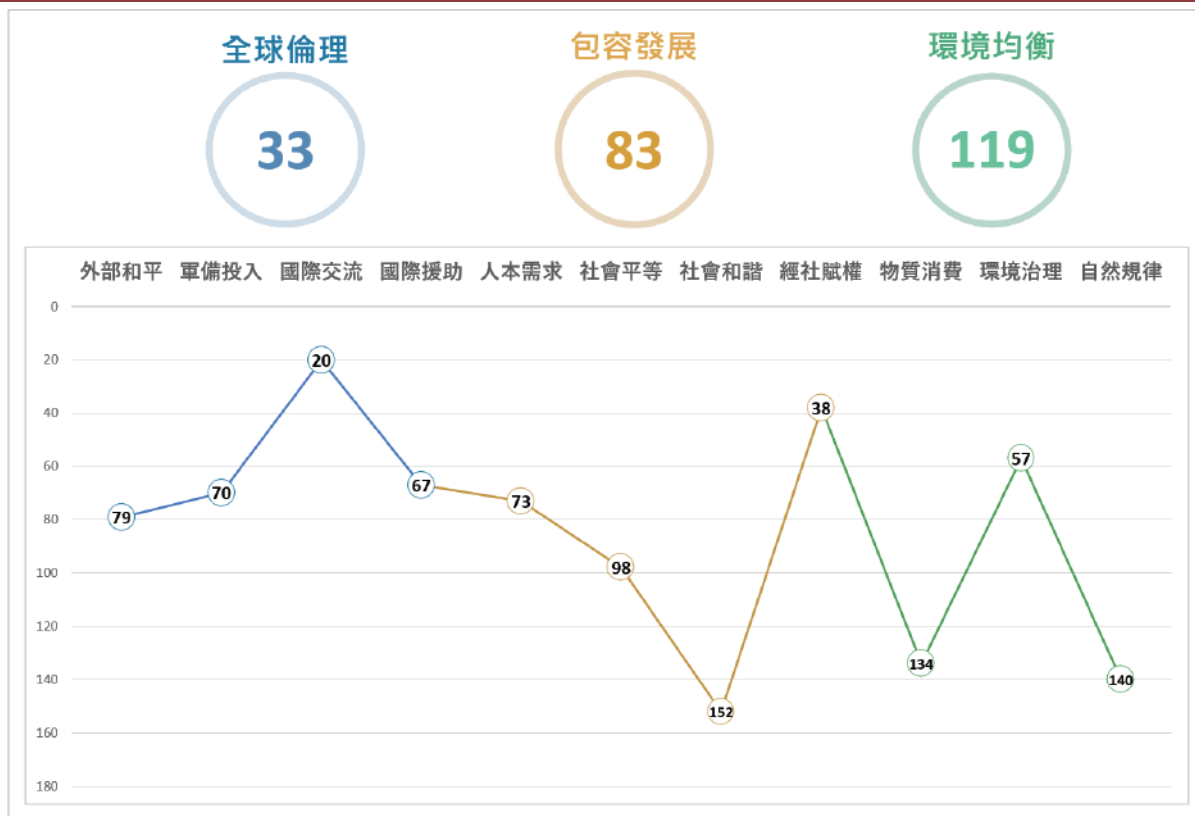
概況

區域位置	美洲
土地面積 (平方公里)	1,964,375
人口	130,739,927
年度人口成長率	0.72%
都市化程度	81.58%
GDP (Billion, 2015 USD)	1,327
人均 GDP, PPP (Intl. USD)	25,602

在 WDSI 及其他發展指標之排名比較

	(排名)
WDSI 總排名	74/168
WDSI (在新興國家排名)	38/132
WDSI (在區域地理群排名)	11/ 29
SDGI 聯合國 2024 永續發展目標指標	79/167

WDSI 總排名 74th of 168



WDSI 等第分數

6.38 / 11.00

【全球倫理】

7.83

外部和平

8.67

涉入國際戰爭	11.00
國際戰爭傷亡規模	11.00
國際維和行動貢獻	4.00

軍備投入

7.50

軍事支出規模	4.00
軍事人員規模	7.00
核子武器儲備	10.00
傳統武器貿易	9.00

國際交流

9.38

國際遷徙吸引力	11.00
國際貿易法制	10.50
人均貿易額	8.00
國際遷徙自由度	8.00

國際援助

6.00

國際發展援助規模	3.00
國際人道援助規模	8.00
國際難民收容	10.00
民間慈善贈與	3.00

【環境均衡】

5.86

物質消費

4.75

人均能源消耗	6.00
人均溫室氣體排放量	7.00
人均水消耗	3.00
食物永續	4.50
過漁	3.00
森林管理	5.00

環境治理

6.73

生物多樣性	9.80
能源密集度	9.00
綠色成長	6.00
空氣汙染	4.00
廢棄物管理	5.50
汙水處理	6.00
安全用水	6.50
衛生設施普及程度	7.00

自然規律

5.75

氮肥管制	3.00
塑膠廢棄物	6.25
輻射廢棄物	8.00

【包容發展】

5.98

人本需求

6.69

嬰兒存活率	6.00
預期壽命	7.00
醫療資源	5.00
知識普及	7.00
就業	8.50
居住	3.00
電力穩定	11.00
個人自由	6.00

社會平等

5.00

壽命平等	7.00
勞動性別平等	3.00
教育平等	6.00
經濟發展機會平等	4.00
貧窮比例	3.00
貧富差距	2.00
脫貧率	10.00

社會和諧

3.95

自殺率	8.00
暴力及槍械氾濫	3.00
人身安全	1.00
社會包容	3.75
政府廉能	4.00

經社賦權

6.58

人均 GDP (PPP)	7.00
人均 GDP 增長率	7.00
教育佔 GDP 比重	7.00
健康佔 GDP 比重	5.00
社保佔國民所得比重	10.00
銀行開戶比例	4.00
政府債務	7.00
物價穩定	6.00
網路使用人口比例	6.00
網路使用成長率	9.00
研發創新	8.00
政府數位服務	7.00

摩爾多瓦

2024 EDITION

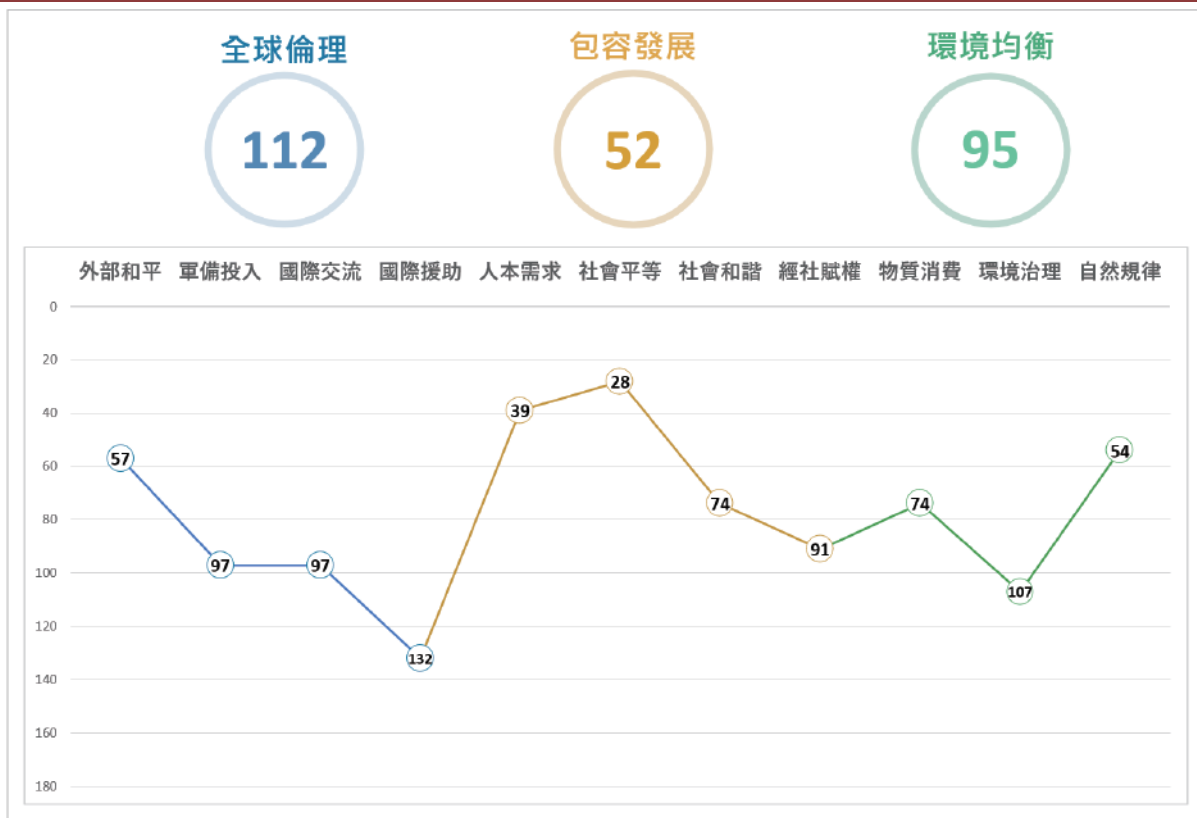
概況

區域位置	歐洲
土地面積 (平方公里)	33,851
人口	3,599,528
年度人口成長率	-0.58%
都市化程度	43.37%
GDP (Billion, 2015 USD)	9
人均 GDP, PPP (Intl. USD)	17,384

在 WDSI 及其他發展指標之排名比較

	(排名)
WDSI 總排名	55/168
WDSI (在新興國家排名)	19/132
WDSI (在區域地理群排名)	35/ 40
SDGI 聯合國 2024 永續發展目標指標	27/167

WDSI 總排名 55th of 168



WDSI 等第分數

6.65 / 11.00

【全球倫理】

6.47

外部和平

9.33

涉入國際戰爭	11.00
國際戰爭傷亡規模	11.00
國際維和行動貢獻	6.00

軍備投入

7.25

軍事支出規模	4.00
軍事人員規模	7.00
核子武器儲備	10.00
傳統武器貿易	8.00

國際交流

5.50

國際遷徙吸引力	2.00
國際貿易法制	7.00
人均貿易額	6.00
國際遷徙自由度	7.00

國際援助

4.50

國際發展援助規模	3.00
國際人道援助規模	3.00
國際難民收容	10.00
民間慈善贈與	2.00

【環境均衡】

6.15

物質消費

6.17

人均能源消耗	6.00
人均溫室氣體排放量	8.00
人均水消耗	6.00
食物永續	7.50
過漁	6.00
森林管理	3.50

環境治理

5.44

生物多樣性	5.00
能源密集度	4.00
綠色成長	7.00
空氣汙染	6.00
廢棄物管理	5.00
汙水處理	3.00
安全用水	8.00
衛生設施普及程度	5.50

自然規律

8.00

氮肥管制	7.00
塑膠廢棄物	6.00
輻射廢棄物	11.00

【包容發展】

6.99

人本需求

8.17

嬰兒存活率	6.00
預期壽命	4.00
醫療資源	9.33
知識普及	9.00
就業	11.00
居住	7.00
電力穩定	11.00
個人自由	8.00

社會平等

8.00

壽命平等	4.00
勞動性別平等	11.00
教育平等	9.00
經濟發展機會平等	9.00
貧窮比例	4.00
貧富差距	11.00
脫貧率	8.00

社會和諧

5.90

自殺率	2.00
暴力及槍械氾濫	7.00
人身安全	7.00
社會包容	6.50
政府廉能	7.00

經社賦權

5.58

人均 GDP (PPP)	6.00
人均 GDP 增長率	3.00
教育佔 GDP 比重	11.00
健康佔 GDP 比重	7.00
社保佔國民所得比重	11.00
銀行開戶比例	6.00
政府債務	9.00
物價穩定	2.50
網路使用人口比例	4.00
網路使用成長率	2.00
研發創新	4.50
政府數位服務	7.00

蒙古

2024 EDITION

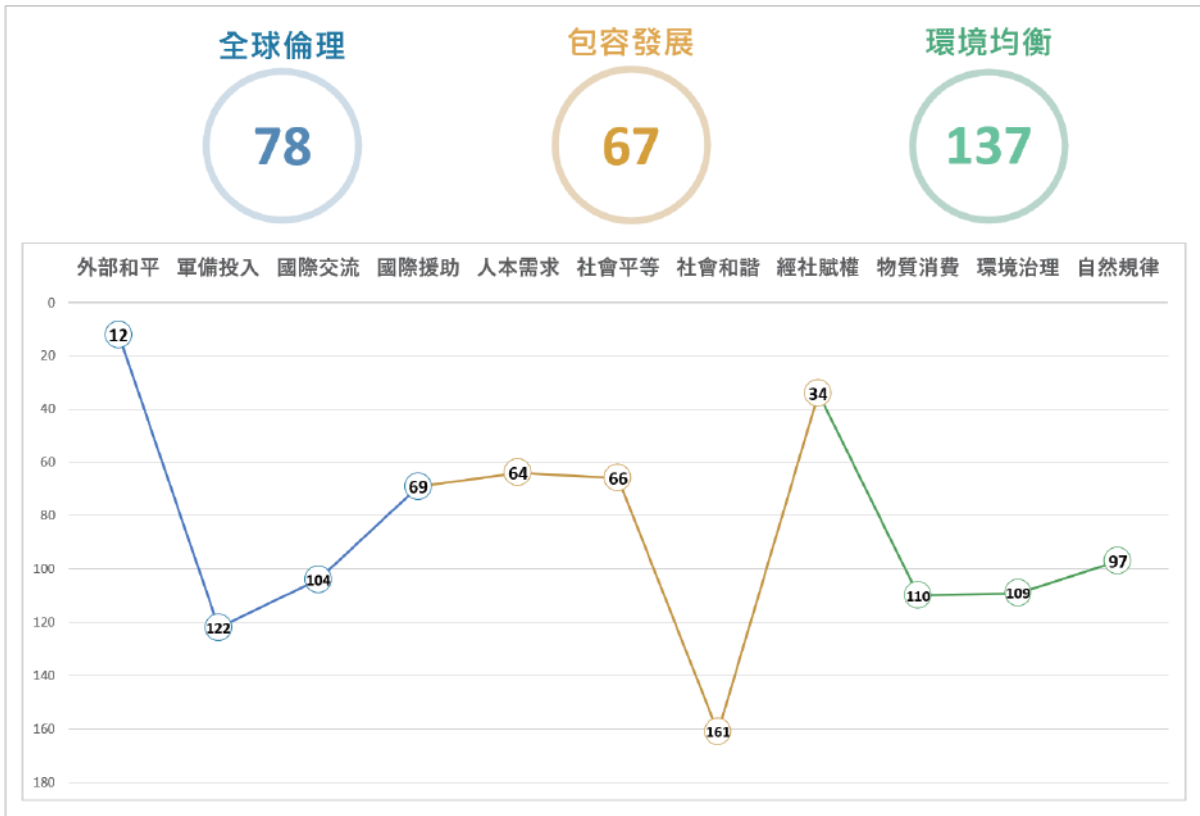
概況

區域位置	亞洲
土地面積 (平方公里)	1,564,116
人口	3,281,676
年度人口成長率	0.78%
都市化程度	69.09%
GDP (Billion, 2015 USD)	15
人均 GDP, PPP (Intl. USD)	18,108

在 WDSI 及其他發展指標之排名比較

(排名)	
WDSI 總排名	75/168
WDSI (在新興國家排名)	39/132
WDSI (在區域地理群排名)	23/ 45
SDGI 聯合國 2024 永續發展目標指標	98/167

WDSI 總排名 75th of 168



WDSI 等第分數

6.37 / 11.00

【全球倫理】

6.90

外部和平	10.67
涉入國際戰爭	11.00
國際戰爭傷亡規模	11.00
國際維和行動貢獻	10.00
軍備投入	7.00
軍事支出規模	4.00
軍事人員規模	5.00
核子武器儲備	10.00
傳統武器貿易	9.00
國際交流	5.00
國際遷徙吸引力	3.00
國際貿易法制	6.00
人均貿易額	7.00
國際遷徙自由度	4.00
國際援助	5.88
國際發展援助規模	3.00
國際人道援助規模	5.00
國際難民收容	6.50
民間慈善贈與	9.00

【環境均衡】

5.69

物質消費	5.50
人均能源消耗	5.00
人均溫室氣體排放量	1.00
人均水消耗	8.00
食物永續	9.00
過漁	6.00
森林管理	4.00
環境治理	5.35
生物多樣性	4.80
能源密集度	3.00
綠色成長	7.00
空氣汙染	4.00
廢棄物管理	2.00
汙水處理	11.00
安全用水	3.50
衛生設施普及程度	7.50
自然規律	7.00
氮肥管制	6.00
塑膠廢棄物	4.00
輻射廢棄物	11.00

【包容發展】

6.47

人本需求	6.98
嬰兒存活率	6.00
預期壽命	6.00
醫療資源	9.33
知識普及	8.50
就業	5.00
居住	3.00
電力穩定	11.00
個人自由	7.00
社會平等	6.14
壽命平等	6.00
勞動性別平等	6.00
教育平等	6.00
經濟發展機會平等	3.00
貧窮比例	4.00
貧富差距	9.00
脫貧率	9.00
社會和諧	3.65
自殺率	1.00
暴力及槍械氾濫	7.00
人身安全	5.00
社會包容	1.25
政府廉能	4.00
經社賦權	6.67
人均 GDP (PPP)	6.00
人均 GDP 增長率	11.00
教育佔 GDP 比重	5.00
健康佔 GDP 比重	6.00
社保佔國民所得比重	10.00
銀行開戶比例	10.00
政府債務	8.00
物價穩定	2.00
網路使用人口比例	7.00
網路使用成長率	11.00
研發創新	5.00
政府數位服務	9.00

蒙特內哥羅

2024 EDITION

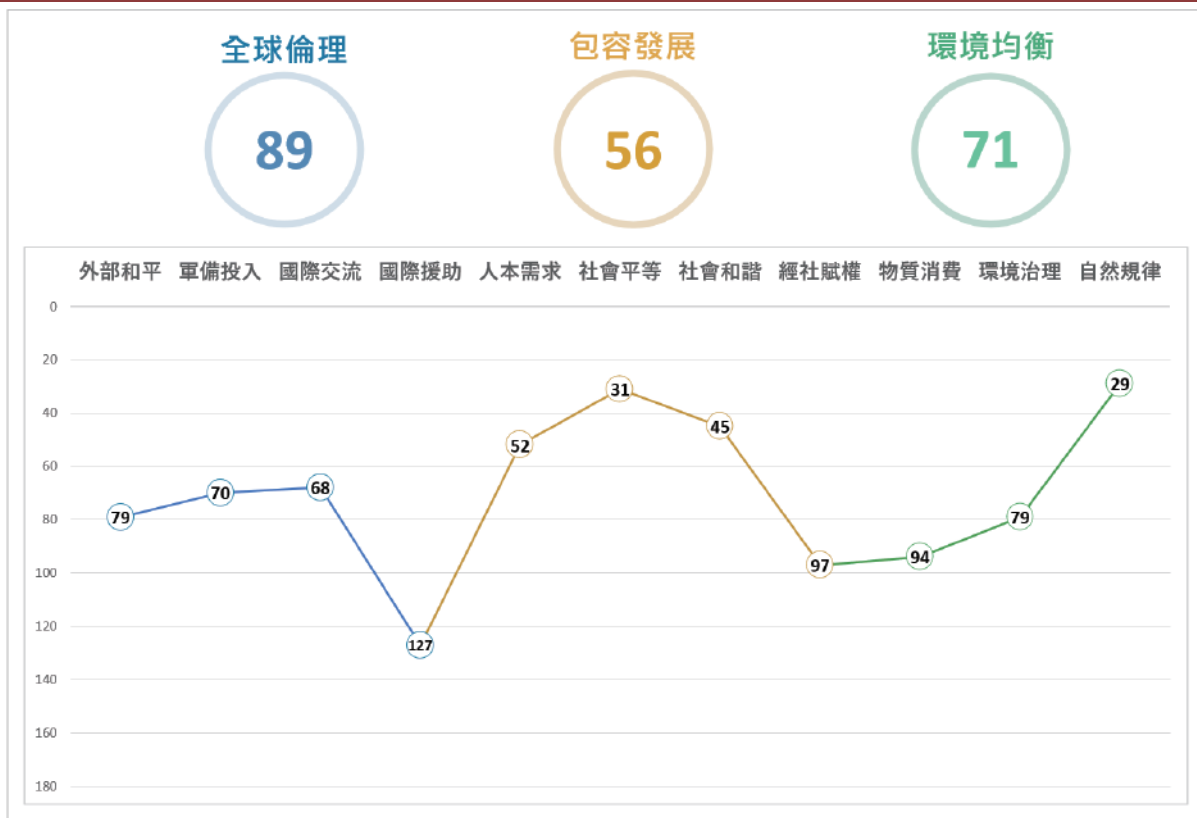
概況

區域位置	歐洲
土地面積 (平方公里)	13,812
人口	599,849
年度人口成長率	-0.44%
都市化程度	68.50%
GDP (Billion, 2015 USD)	5
人均 GDP, PPP (Intl. USD)	31,216

在 WDSI 及其他發展指標之排名比較

(排名)	
WDSI 總排名	52/168
WDSI (在新興國家排名)	16/132
WDSI (在區域地理群排名)	33/ 40
SDGI 聯合國 2024 永續發展目標指標	56/167

WDSI 總排名 52nd of 168



WDSI 等第分數

6.70 / 11.00

【全球倫理】

6.77

外部和平	8.67
涉入國際戰爭	11.00
國際戰爭傷亡規模	11.00
國際維和行動貢獻	4.00
軍備投入	7.50
軍事支出規模	7.00
軍事人員規模	4.00
核子武器儲備	10.00
傳統武器貿易	9.00
國際交流	6.75
國際遷徙吸引力	6.00
國際貿易法制	6.00
人均貿易額	8.00
國際遷徙自由度	7.00
國際援助	4.63
國際發展援助規模	3.00
國際人道援助規模	4.00
國際難民收容	9.50
民間慈善贈與	2.00

【環境均衡】

6.50

物質消費	5.83
人均能源消耗	5.00
人均溫室氣體排放量	3.00
人均水消耗	7.00
食物永續	7.50
過漁	5.00
森林管理	7.50
環境治理	6.19
生物多樣性	6.00
能源密集度	7.00
綠色成長	7.00
空氣汙染	4.00
廢棄物管理	4.50
汙水處理	6.50
安全用水	8.50
衛生設施普及程度	6.00
自然規律	8.67
氮肥管制	8.00
塑膠廢棄物	7.00
輻射廢棄物	11.00

【包容發展】

6.78

人本需求	7.56
嬰兒存活率	11.00
預期壽命	8.00
醫療資源	8.00
知識普及	7.50
就業	2.00
居住	6.00
電力穩定	11.00
個人自由	7.00
社會平等	7.93
壽命平等	9.00
勞動性別平等	7.00
教育平等	9.00
經濟發展機會平等	7.00
貧窮比例	6.00
貧富差距	8.00
脫貧率	9.50
社會和諧	6.40
自殺率	1.00
暴力及槍械氾濫	6.50
人身安全	8.00
社會包容	8.50
政府廉能	8.00
經社賦權	5.50
人均 GDP (PPP)	8.00
人均 GDP 增長率	10.00
教育佔 GDP 比重	1.00
健康佔 GDP 比重	10.00
社保佔國民所得比重	6.00
銀行開戶比例	3.00
政府債務	5.00
物價穩定	5.00
網路使用人口比例	8.00
網路使用成長率	5.00
研發創新	3.00
政府數位服務	5.00

摩洛哥

2024 EDITION

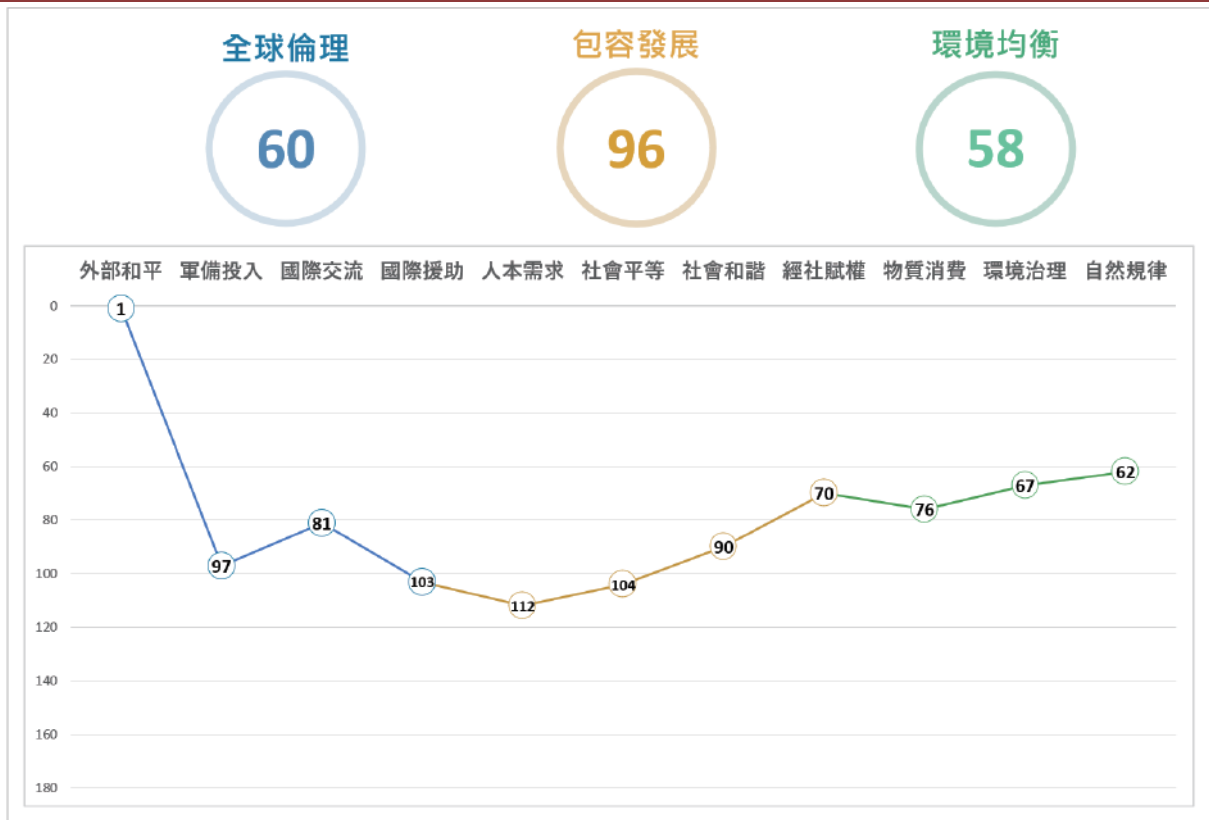
概況

區域位置	非洲
土地面積 (平方公里)	716,550
人口	37,387,585
年度人口成長率	0.84%
都市化程度	65.12%
GDP (Billion, 2015 USD)	130
人均 GDP, PPP (Intl. USD)	9,743

在 WDSI 及其他發展指標之排名比較

(排名)	
WDSI 總排名	87/168
WDSI (在新興國家排名)	51/132
WDSI (在區域地理群排名)	5/ 50
SDGI 聯合國 2024 永續發展目標指標	68/167

WDSI 總排名 87th of 168



WDSI 等第分數

6.19 / 11.00

【全球倫理】

7.17

外部和平	11.00
涉入國際戰爭	11.00
國際戰爭傷亡規模	11.00
國際維和行動貢獻	11.00
軍備投入	7.25
軍事支出規模	9.00
軍事人員規模	5.00
核子武器儲備	10.00
傳統武器貿易	5.00
國際交流	6.25
國際遷徙吸引力	8.00
國際貿易法制	8.00
人均貿易額	5.00
國際遷徙自由度	4.00
國際援助	5.13
國際發展援助規模	3.00
國際人道援助規模	5.00
國際難民收容	8.50
民間慈善贈與	4.00

【環境均衡】

6.60

物質消費	6.08
人均能源消耗	8.00
人均溫室氣體排放量	8.50
人均水消耗	6.00
食物永續	3.50
過漁	5.00
森林管理	5.50
環境治理	6.50
生物多樣性	5.00
能源密集度	8.00
綠色成長	8.50
空氣汙染	3.00
廢棄物管理	8.00
汙水處理	5.50
安全用水	7.00
衛生設施普及程度	7.00
自然規律	7.92
氮肥管制	7.00
塑膠廢棄物	6.75
輻射廢棄物	10.00

【包容發展】

5.51

人本需求	4.88
嬰兒存活率	6.00
預期壽命	7.00
醫療資源	3.00
知識普及	4.50
就業	2.50
居住	3.00
電力穩定	11.00
個人自由	2.00
社會平等	4.86
壽命平等	7.00
勞動性別平等	1.00
教育平等	3.00
經濟發展機會平等	7.00
貧窮比例	10.00
貧富差距	4.00
脫貧率	2.00
社會和諧	5.65
自殺率	6.00
暴力及槍械氾濫	6.50
人身安全	7.00
社會包容	2.75
政府廉能	6.00
經社賦權	6.00
人均 GDP (PPP)	4.00
人均 GDP 增長率	7.00
教育佔 GDP 比重	10.00
健康佔 GDP 比重	5.00
社保佔國民所得比重	6.00
銀行開戶比例	3.00
政府債務	4.00
物價穩定	8.50
網路使用人口比例	9.00
網路使用成長率	8.00
研發創新	5.50
政府數位服務	5.00

莫三比克

2024 EDITION

概況

區域位置	非洲
土地面積 (平方公里)	799,380
人口	33,350,954
年度人口成長率	2.54%
都市化程度	38.75%
GDP (Billion, 2015 USD)	20
人均 GDP, PPP (Intl. USD)	1,657

在 WDSI 及其他發展指標之排名比較

(排名)	
WDSI 總排名	144/168
WDSI (在新興國家排名)	108/132
WDSI (在區域地理群排名)	34/ 50
SDGI 聯合國 2024 永續發展目標指標	146/167

WDSI 總排名 144th of 168



WDSI 等第分數

5.13 / 11.00

【全球倫理】 6.33

外部和平	7.67
涉入國際戰爭	11.00
國際戰爭傷亡規模	11.00
國際維和行動貢獻	1.00
軍備投入	8.75
軍事支出規模	7.00
軍事人員規模	9.00
核子武器儲備	10.00
傳統武器貿易	9.00
國際交流	4.25
國際遷徙吸引力	4.00
國際貿易法制	6.00
人均貿易額	3.00
國際遷徙自由度	4.00
國際援助	5.00
國際發展援助規模	3.00
國際人道援助規模	3.00
國際難民收容	8.00
民間慈善贈與	6.00

【環境均衡】 6.08

物質消費	7.54
人均能源消耗	9.00
人均溫室氣體排放量	11.00
人均水消耗	10.00
食物永續	3.25
過漁	7.00
森林管理	5.00
環境治理	4.10
生物多樣性	8.80
能源密集度	1.00
綠色成長	6.50
空氣汙染	3.00
廢棄物管理	8.50
汙水處理	1.00
安全用水	1.50
衛生設施普及程度	2.50
自然規律	8.42
氮肥管制	10.00
塑膠廢棄物	4.25
輻射廢棄物	11.00

【包容發展】 4.07

人本需求	3.33
嬰兒存活率	2.00
預期壽命	1.00
醫療資源	1.67
知識普及	1.50
就業	9.50
居住	3.00
電力穩定	1.00
個人自由	7.00
社會平等	3.50
壽命平等	1.00
勞動性別平等	11.00
教育平等	2.00
經濟發展機會平等	7.00
貧窮比例	2.00
貧富差距	1.00
脫貧率	0.50
社會和諧	4.70
自殺率	3.00
暴力及槍械氾濫	7.50
人身安全	4.00
社會包容	6.00
政府廉能	3.00
經社賦權	4.29
人均 GDP (PPP)	1.00
人均 GDP 增長率	9.00
教育佔 GDP 比重	10.00
健康佔 GDP 比重	9.00
社保佔國民所得比重	6.00
銀行開戶比例	4.00
政府債務	2.00
物價穩定	3.50
網路使用人口比例	1.00
網路使用成長率	3.00
研發創新	4.00
政府數位服務	3.00

緬甸

2024 EDITION

概況

區域位置	亞洲
土地面積 (平方公里)	676,578
人口	54,500,086
年度人口成長率	0.68%
都市化程度	32.11%
GDP (Billion, 2015 USD)	64
人均 GDP, PPP (Intl. USD)	5,905

在 WDSI 及其他發展指標之排名比較

(排名)	
WDSI 總排名	131/168
WDSI (在新興國家排名)	95/132
WDSI (在區域地理群排名)	37/ 45
SDGI 聯合國 2024 永續發展目標指標	118/167

WDSI 總排名 131st of 168



WDSI 等第分數

5.34 / 11.00

【全球倫理】

5.83

外部和平

7.67

涉入國際戰爭	11.00
國際戰爭傷亡規模	11.00
國際維和行動貢獻	1.00

軍備投入

7.63

軍事支出規模	9.00
軍事人員規模	5.00
核子武器儲備	10.00
傳統武器貿易	6.50

國際交流

3.00

國際遷徙吸引力	1.00
國際貿易法制	6.00
人均貿易額	3.00
國際遷徙自由度	2.00

國際援助

5.50

國際發展援助規模	3.00
國際人道援助規模	3.00
國際難民收容	6.00
民間慈善贈與	10.00

【環境均衡】

6.57

物質消費

5.83

人均能源消耗	9.00
人均溫室氣體排放量	9.00
人均水消耗	3.00
食物永續	7.50
過漁	2.00
森林管理	4.50

環境治理

6.50

生物多樣性	5.00
能源密集度	7.00
綠色成長	7.00
空氣汙染	3.00
廢棄物管理	7.00
汙水處理	11.00
安全用水	5.00
衛生設施普及程度	7.00

自然規律

8.25

氮肥管制	9.00
塑膠廢棄物	4.75
輻射廢棄物	11.00

【包容發展】

4.45

人本需求

3.73

嬰兒存活率	3.00
預期壽命	4.00
醫療資源	3.33
知識普及	3.50
就業	7.00
居住	3.00
電力穩定	5.00
個人自由	1.00

社會平等

5.07

壽命平等	4.00
勞動性別平等	3.00
教育平等	4.00
經濟發展機會平等	1.00
貧窮比例	4.00
貧富差距	9.00
脫貧率	10.50

社會和諧

5.10

自殺率	11.00
暴力及槍械氾濫	5.00
人身安全	2.00
社會包容	5.50
政府廉能	2.00

經社賦權

3.96

人均 GDP (PPP)	3.00
人均 GDP 增長率	4.00
教育佔 GDP 比重	2.00
健康佔 GDP 比重	4.00
社保佔國民所得比重	7.00
銀行開戶比例	4.00
政府債務	6.00
物價穩定	3.50
網路使用人口比例	3.00
網路使用成長率	10.00
研發創新	3.00
政府數位服務	2.00

納米比亞

2024 EDITION

概況

區域位置	非洲
土地面積 (平方公里)	824,292
人口	2,803,660
年度人口成長率	1.72%
都市化程度	54.89%
GDP (Billion, 2015 USD)	12
人均 GDP, PPP (Intl. USD)	12,757

在 WDSI 及其他發展指標之排名比較

(排名)	
WDSI 總排名	110/168
WDSI (在新興國家排名)	74/132
WDSI (在區域地理群排名)	11/ 50
SDGI 聯合國 2024 永續發展目標指標	97/167

WDSI 總排名 110th of 168



WDSI 等第分數

5.65 / 11.00

【全球倫理】

6.47

外部和平

8.67

涉入國際戰爭	11.00
國際戰爭傷亡規模	11.00
國際維和行動貢獻	4.00

軍備投入

8.00

軍事支出規模	8.00
軍事人員規模	5.00
核子武器儲備	10.00
傳統武器貿易	9.00

國際交流

5.00

國際遷徙吸引力	2.00
國際貿易法制	6.00
人均貿易額	6.00
國際遷徙自由度	6.00

國際援助

4.75

國際發展援助規模	3.00
國際人道援助規模	3.00
國際難民收容	8.00
民間慈善贈與	5.00

【環境均衡】

5.78

物質消費

5.25

人均能源消耗	7.00
人均溫室氣體排放量	7.00
人均水消耗	9.00
食物永續	4.00
過漁	2.00
森林管理	2.50

環境治理

5.16

生物多樣性	7.80
能源密集度	7.00
綠色成長	8.50
空氣汙染	3.00
廢棄物管理	8.00
汙水處理	1.00
安全用水	3.50
衛生設施普及程度	2.50

自然規律

8.50

氮肥管制	8.00
塑膠廢棄物	6.50
輻射廢棄物	11.00

【包容發展】

5.20

人本需求

3.79

嬰兒存活率	4.00
預期壽命	1.00
醫療資源	3.80
知識普及	4.00
就業	1.50
居住	3.00
電力穩定	4.00
個人自由	9.00

社會平等

4.64

壽命平等	2.00
勞動性別平等	10.00
教育平等	4.00
經濟發展機會平等	7.00
貧窮比例	7.00
貧富差距	1.00
脫貧率	1.50

社會和諧

5.25

自殺率	4.00
暴力及槍械氾濫	3.50
人身安全	4.00
社會包容	6.75
政府廉能	8.00

經社賦權

5.96

人均 GDP (PPP)	5.00
人均 GDP 增長率	8.00
教育佔 GDP 比重	11.00
健康佔 GDP 比重	9.00
社保佔國民所得比重	7.00
銀行開戶比例	6.00
政府債務	5.00
物價穩定	4.50
網路使用人口比例	4.00
網路使用成長率	11.00
研發創新	3.00
政府數位服務	4.00

尼泊爾

2024 EDITION

概況

區域位置	亞洲
土地面積 (平方公里)	147,181
人口	31,122,387
年度人口成長率	0.70%
都市化程度	21.90%
GDP (Billion, 2015 USD)	34
人均 GDP, PPP (Intl. USD)	5,182

在 WDSI 及其他發展指標之排名比較

(排名)	
WDSI 總排名	120/168
WDSI (在新興國家排名)	84/132
WDSI (在區域地理群排名)	35/ 45
SDGI 聯合國 2024 永續發展目標指標	94/167

WDSI 總排名 120th of 168



WDSI 等第分數

5.55 / 11.00

【全球倫理】

6.50

外部和平

11.00

- 涉入國際戰爭 11.00
- 國際戰爭傷亡規模 11.00
- 國際維和行動貢獻 11.00

軍備投入

7.25

- 軍事支出規模 5.00
- 軍事人員規模 5.00
- 核子武器儲備 10.00
- 傳統武器貿易 9.00

國際交流

3.25

- 國際遷徙吸引力 4.00
- 國際貿易法制 6.00
- 人均貿易額 2.00
- 國際遷徙自由度 1.00

國際援助

5.63

- 國際發展援助規模 3.00
- 國際人道援助規模 3.00
- 國際難民收容 8.50
- 民間慈善贈與 8.00

【環境均衡】

6.39

物質消費

7.04

- 人均能源消耗 10.00
- 人均溫室氣體排放量 9.50
- 人均水消耗 6.00
- 食物永續 4.25
- 過漁 6.00
- 森林管理 6.50

環境治理

5.43

- 生物多樣性 8.40
- 能源密集度 3.00
- 綠色成長 9.00
- 空氣汙染 1.00
- 廢棄物管理 8.50
- 汙水處理 5.00
- 安全用水 3.00
- 衛生設施普及程度 5.50

自然規律

7.67

- 氮肥管制 8.00
- 塑膠廢棄物 4.00
- 輻射廢棄物 11.00

【包容發展】

4.66

人本需求

4.00

- 嬰兒存活率 4.00
- 預期壽命 5.00
- 醫療資源 4.00
- 知識普及 4.00
- 就業 2.00
- 居住 1.00
- 電力穩定 7.00
- 個人自由 5.00

社會平等

4.86

- 壽命平等 4.00
- 勞動性別平等 3.00
- 教育平等 2.00
- 經濟發展機會平等 7.00
- 貧窮比例 6.00
- 貧富差距 9.00
- 脫貧率 3.00

社會和諧

5.35

- 自殺率 5.00
- 暴力及槍械氾濫 5.50
- 人身安全 6.00
- 社會包容 5.25
- 政府廉能 5.00

經社賦權

4.29

- 人均 GDP (PPP) 3.00
- 人均 GDP 增長率 5.00
- 教育佔 GDP 比重 5.00
- 健康佔 GDP 比重 4.00
- 社保佔國民所得比重 6.00
- 銀行開戶比例 5.00
- 政府債務 7.00
- 物價穩定 4.50
- 網路使用人口比例 3.00
- 網路使用成長率 8.00
- 研發創新 3.00
- 政府數位服務 3.00

荷蘭

2024 EDITION

概況

區域位置	歐洲
土地面積 (平方公里)	41,543
人口	17,772,378
年度人口成長率	0.39%
都市化程度	93.18%
GDP (Billion, 2015 USD)	896
人均 GDP, PPP (Intl. USD)	78,215

在 WDSI 及其他發展指標之排名比較

	(排名)
WDSI 總排名	7/168
WDSI (在已開發國家排名)	7/ 36
WDSI (在區域地理群排名)	7/ 40
SDGI 聯合國 2024 永續發展目標指標	24/167

WDSI 總排名 7th of 168



WDSI 等第分數

8.21 / 11.00

【全球倫理】

9.03

外部和平

8.67

- 涉入國際戰爭 11.00
- 國際戰爭傷亡規模 11.00
- 國際維和行動貢獻 4.00

軍備投入

7.25

- 軍事支出規模 6.00
- 軍事人員規模 8.00
- 核子武器儲備 10.00
- 傳統武器貿易 5.00

國際交流

10.00

- 國際遷徙吸引力 10.00
- 國際貿易法制 8.00
- 人均貿易額 11.00
- 國際遷徙自由度 11.00

國際援助

10.13

- 國際發展援助規模 10.00
- 國際人道援助規模 10.00
- 國際難民收容 10.50
- 民間慈善贈與 10.00

【環境均衡】

6.79

物質消費

4.38

- 人均能源消耗 2.00
- 人均溫室氣體排放量 4.50
- 人均水消耗 5.00
- 食物永續 8.25
- 過漁 1.00
- 森林管理 5.50

環境治理

9.69

- 生物多樣性 8.00
- 能源密集度 9.00
- 綠色成長 11.00
- 空氣汙染 10.00
- 廢棄物管理 7.00
- 汙水處理 11.00
- 安全用水 11.00
- 衛生設施普及程度 10.50

自然規律

3.92

- 氮肥管制 2.00
- 塑膠廢棄物 5.75
- 輻射廢棄物 4.00

【包容發展】

8.57

人本需求

9.94

- 嬰兒存活率 10.00
- 預期壽命 10.00
- 醫療資源 9.00
- 知識普及 10.00
- 就業 8.50
- 居住 10.00
- 電力穩定 11.00
- 個人自由 11.00

社會平等

9.07

- 壽命平等 10.00
- 勞動性別平等 9.00
- 教育平等 10.00
- 經濟發展機會平等 9.00
- 貧窮比例 8.00
- 貧富差距 11.00
- 脫貧率 6.50

社會和諧

6.75

- 自殺率 3.00
- 暴力及槍械氾濫 5.50
- 人身安全 11.00
- 社會包容 3.25
- 政府廉能 11.00

經社賦權

7.21

- 人均 GDP (PPP) 11.00
- 人均 GDP 增長率 3.00
- 教育佔 GDP 比重 9.00
- 健康佔 GDP 比重 11.00
- 社保佔國民所得比重 7.00
- 銀行開戶比例 11.00
- 政府債務 8.00
- 物價穩定 6.00
- 網路使用人口比例 11.00
- 網路使用成長率 1.00
- 研發創新 9.50
- 政府數位服務 10.00

紐西蘭

2024 EDITION

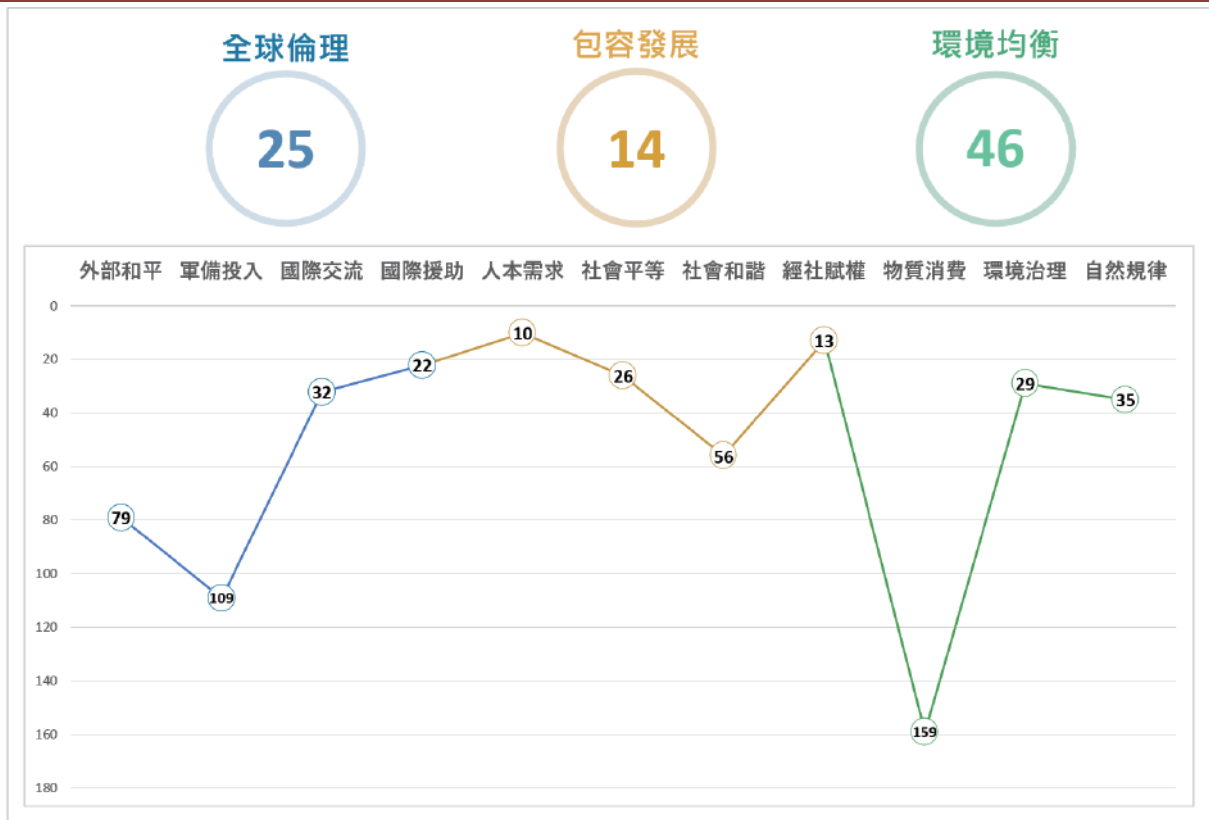
概況

區域位置	大洋洲
土地面積 (平方公里)	268,838
人口	5,161,211
年度人口成長率	0.95%
都市化程度	86.99%
GDP (Billion, 2015 USD)	218
人均 GDP, PPP (Intl. USD)	54,110

在 WDSI 及其他發展指標之排名比較

(排名)	
WDSI 總排名	17/168
WDSI (在已開發國家排名)	17/ 36
WDSI (在區域地理群排名)	2/ 4
SDGI 聯合國 2024 永續發展目標指標	26/167

WDSI 總排名 17th of 168



WDSI 等第分數

7.77 / 11.00

【全球倫理】

8.10

外部和平

8.67

涉入國際戰爭	11.00
國際戰爭傷亡規模	11.00
國際維和行動貢獻	4.00

軍備投入

7.13

軍事支出規模	5.00
軍事人員規模	8.00
核子武器儲備	10.00
傳統武器貿易	5.50

國際交流

8.63

國際遷徙吸引力	6.00
國際貿易法制	9.50
人均貿易額	9.00
國際遷徙自由度	10.00

國際援助

8.13

國際發展援助規模	6.00
國際人道援助規模	9.00
國際難民收容	7.50
民間慈善贈與	10.00

【環境均衡】

6.74

物質消費

3.88

人均能源消耗	2.00
人均溫室氣體排放量	2.00
人均水消耗	2.00
食物永續	8.25
過漁	1.00
森林管理	8.00

環境治理

8.23

生物多樣性	8.80
能源密集度	6.00
綠色成長	9.00
空氣汙染	11.00
廢棄物管理	2.00
汙水處理	8.50
安全用水	11.00
衛生設施普及程度	9.50

自然規律

8.50

氮肥管制	7.00
塑膠廢棄物	7.50
輻射廢棄物	11.00

【包容發展】

8.16

人本需求

9.69

嬰兒存活率	9.00
預期壽命	11.00
醫療資源	9.00
知識普及	9.50
就業	9.00
居住	8.00
電力穩定	11.00
個人自由	11.00

社會平等

8.14

壽命平等	10.00
勞動性別平等	9.00
教育平等	11.00
經濟發展機會平等	9.00
貧窮比例	9.00
貧富差距	6.00
脫貧率	3.00

社會和諧

6.20

自殺率	4.00
暴力及槍械氾濫	4.00
人身安全	11.00
社會包容	1.00
政府廉能	11.00

經社賦權

7.13

人均 GDP (PPP)	9.00
人均 GDP 增長率	3.00
教育佔 GDP 比重	9.00
健康佔 GDP 比重	10.00
社保佔國民所得比重	8.00
銀行開戶比例	10.00
政府債務	8.00
物價穩定	7.00
網路使用人口比例	10.00
網路使用成長率	3.00
研發創新	7.50
政府數位服務	11.00

尼加拉瓜

2024 EDITION

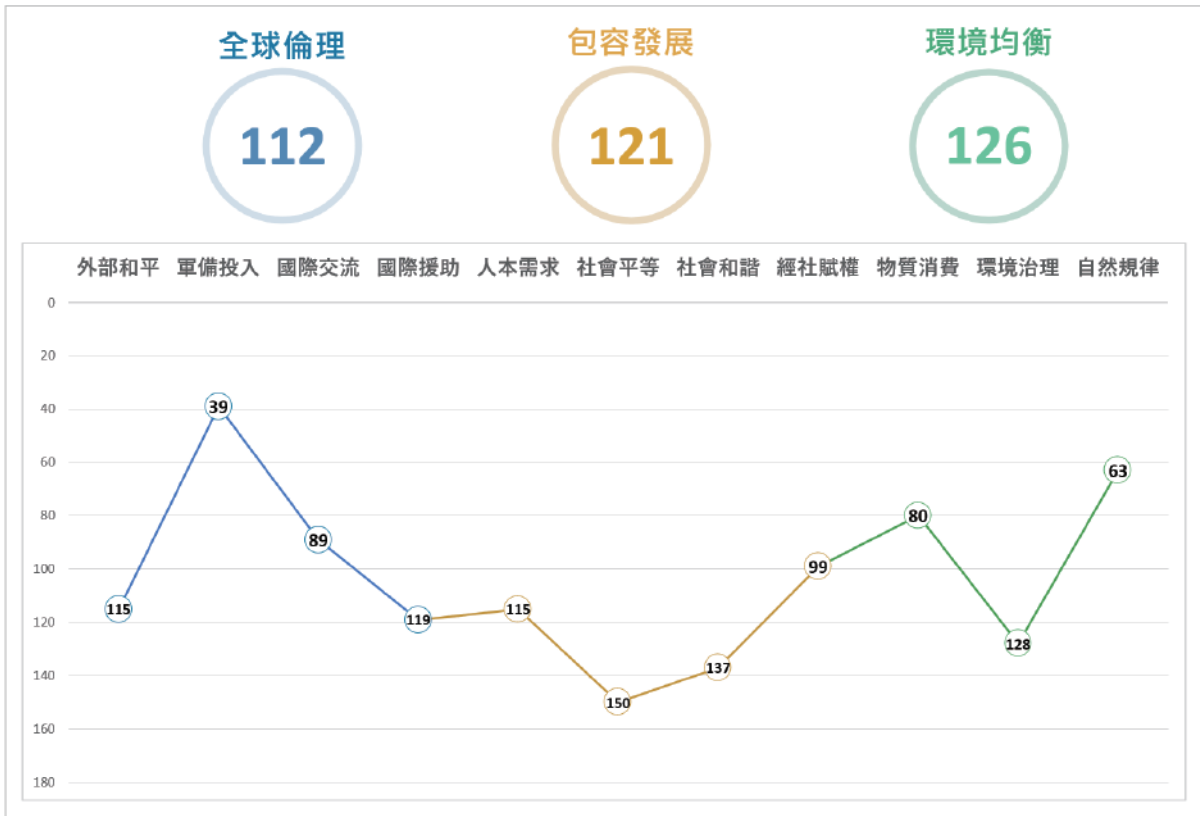
概況

區域位置	美洲
土地面積 (平方公里)	130,370
人口	6,676,948
年度人口成長率	0.95%
都市化程度	59.85%
GDP (Billion, 2015 USD)	15
人均 GDP, PPP (Intl. USD)	8,044

在 WDSI 及其他發展指標之排名比較

(排名)	
WDSI 總排名	125/168
WDSI (在新興國家排名)	89/132
WDSI (在區域地理群排名)	26/ 29
SDGI 聯合國 2024 永續發展目標指標	105/167

WDSI 總排名 125th of 168



WDSI 等第分數

5.44 / 11.00

【全球倫理】

6.47

外部和平	7.67
涉入國際戰爭	11.00
國際戰爭傷亡規模	11.00
國際維和行動貢獻	1.00
軍備投入	7.75
軍事支出規模	4.00
軍事人員規模	8.00
核子武器儲備	10.00
傳統武器貿易	9.00
國際交流	6.00
國際遷徙吸引力	5.00
國際貿易法制	8.00
人均貿易額	4.00
國際遷徙自由度	7.00
國際援助	4.75
國際發展援助規模	3.00
國際人道援助規模	3.00
國際難民收容	7.00
民間慈善贈與	6.00

【環境均衡】

5.83

物質消費	6.00
人均能源消耗	8.00
人均溫室氣體排放量	8.00
人均水消耗	8.00
食物永續	4.00
過漁	5.00
森林管理	3.00
環境治理	4.98
生物多樣性	8.80
能源密集度	5.00
綠色成長	6.00
空氣汙染	6.00
廢棄物管理	4.50
汙水處理	4.00
安全用水	4.50
衛生設施普及程度	1.00
自然規律	7.75
氮肥管制	9.00
塑膠廢棄物	3.25
輻射廢棄物	11.00

【包容發展】

4.75

人本需求	4.69
嬰兒存活率	6.00
預期壽命	7.00
醫療資源	3.00
知識普及	3.00
就業	7.50
居住	3.00
電力穩定	6.00
個人自由	2.00
社會平等	3.57
壽命平等	7.00
勞動性別平等	3.00
教育平等	4.00
經濟發展機會平等	3.00
貧窮比例	4.00
貧富差距	2.00
脫貧率	2.00
社會和諧	4.60
自殺率	9.00
暴力及槍械氾濫	5.50
人身安全	3.00
社會包容	4.50
政府廉能	1.00
經社賦權	5.46
人均 GDP (PPP)	4.00
人均 GDP 增長率	9.00
教育佔 GDP 比重	5.00
健康佔 GDP 比重	9.00
社保佔國民所得比重	6.00
銀行開戶比例	1.00
政府債務	8.00
物價穩定	3.50
網路使用人口比例	4.00
網路使用成長率	10.00
研發創新	3.00
政府數位服務	4.00

尼 日

2024 EDITION

概 況

區域位置	非洲
土地面積 (平方公里)	1,267,000
人口	26,342,784
年度人口成長率	3.66%
都市化程度	17.05%
GDP (Billion, 2015 USD)	15
人均 GDP, PPP (Intl. USD)	1,817

在 WDSI 及其他發展指標之排名比較

(排名)	
WDSI 總排名	143/168
WDSI (在新興國家排名)	107/132
WDSI (在區域地理群排名)	33/ 50
SDGI 聯合國 2024 永續發展目標指標	158/167

WDSI 總排名 143rd of 168



WDSI 等第分數

5.15 / 11.00

【全球倫理】

6.33

外部和平	9.67
涉入國際戰爭	11.00
國際戰爭傷亡規模	11.00
國際維和行動貢獻	7.00
軍備投入	8.38
軍事支出規模	7.00
軍事人員規模	9.00
核子武器儲備	10.00
傳統武器貿易	7.50
國際交流	2.75
國際遷徙吸引力	1.00
國際貿易法制	6.00
人均貿易額	1.00
國際遷徙自由度	3.00
國際援助	5.38
國際發展援助規模	3.00
國際人道援助規模	3.00
國際難民收容	10.50
民間慈善贈與	5.00

【環境均衡】

6.13

物質消費	7.21
人均能源消耗	11.00
人均溫室氣體排放量	10.00
人均水消耗	9.00
食物永續	3.75
過漁	6.00
森林管理	3.50
環境治理	3.99
生物多樣性	6.40
能源密集度	4.00
綠色成長	6.50
空氣汙染	3.00
廢棄物管理	7.50
汙水處理	2.00
安全用水	1.00
衛生設施普及程度	1.50
自然規律	9.67
氮肥管制	8.00
塑膠廢棄物	10.00
輻射廢棄物	11.00

【包容發展】

4.07

人本需求	3.13
嬰兒存活率	1.00
預期壽命	2.00
醫療資源	1.00
知識普及	1.00
就業	11.00
居住	3.00
電力穩定	1.00
個人自由	5.00
社會平等	4.29
壽命平等	2.00
勞動性別平等	4.00
教育平等	1.00
經濟發展機會平等	7.00
貧窮比例	2.00
貧富差距	7.00
脫貧率	7.00
社會和諧	5.25
自殺率	8.00
暴力及槍械氾濫	8.00
人身安全	3.00
社會包容	3.25
政府廉能	4.00
經社賦權	4.00
人均 GDP (PPP)	1.00
人均 GDP 增長率	6.00
教育佔 GDP 比重	6.00
健康佔 GDP 比重	5.00
社保佔國民所得比重	6.00
銀行開戶比例	1.00
政府債務	6.00
物價穩定	9.00
網路使用人口比例	1.00
網路使用成長率	3.00
研發創新	3.00
政府數位服務	2.00

奈及利亞

2024 EDITION

概況

區域位置	非洲
土地面積 (平方公里)	923,768
人口	236,747,130
年度人口成長率	2.52%
都市化程度	54.28%
GDP (Billion, 2015 USD)	551
人均 GDP, PPP (Intl. USD)	6,318

在 WDSI 及其他發展指標之排名比較

(排名)	
WDSI 總排名	148/168
WDSI (在新興國家排名)	112/132
WDSI (在區域地理群排名)	37/ 50
SDGI 聯合國 2024 永續發展目標指標	144/167

WDSI 總排名 148th of 168



WDSI 等第分數

5.08 / 11.00

【全球倫理】

6.73

外部和平

10.00

涉入國際戰爭	11.00
國際戰爭傷亡規模	11.00
國際維和行動貢獻	8.00

軍備投入

7.13

軍事支出規模	4.00
軍事人員規模	8.00
核子武器儲備	10.00
傳統武器貿易	6.50

國際交流

3.50

國際遷徙吸引力	5.00
國際貿易法制	6.00
人均貿易額	2.00
國際遷徙自由度	1.00

國際援助

7.13

國際發展援助規模	3.00
國際人道援助規模	5.00
國際難民收容	9.50
民間慈善贈與	11.00

【環境均衡】

5.94

物質消費

6.92

人均能源消耗	9.00
人均溫室氣體排放量	9.50
人均水消耗	10.00
食物永續	2.50
過漁	7.00
森林管理	3.50

環境治理

4.28

生物多樣性	5.20
能源密集度	2.00
綠色成長	6.50
空氣汙染	3.00
廢棄物管理	5.50
汙水處理	5.50
安全用水	3.00
衛生設施普及程度	3.50

自然規律

8.42

氮肥管制	7.00
塑膠廢棄物	7.25
輻射廢棄物	11.00

【包容發展】

3.86

人本需求

3.18

嬰兒存活率	1.00
預期壽命	1.00
醫療資源	3.40
知識普及	2.00
就業	7.00
居住	3.00
電力穩定	4.00
個人自由	4.00

社會平等

3.36

壽命平等	1.00
勞動性別平等	5.00
教育平等	3.00
經濟發展機會平等	2.00
貧窮比例	3.00
貧富差距	6.00
脫貧率	3.50

社會和諧

6.00

自殺率	10.00
暴力及槍械氾濫	5.00
人身安全	1.00
社會包容	11.00
政府廉能	3.00

經社賦權

3.46

人均 GDP (PPP)	3.00
人均 GDP 增長率	6.00
教育佔 GDP 比重	1.00
健康佔 GDP 比重	2.00
社保佔國民所得比重	6.00
銀行開戶比例	3.00
政府債務	8.00
物價穩定	2.00
網路使用人口比例	2.00
網路使用成長率	3.00
研發創新	3.50
政府數位服務	5.00

北馬其頓

2024 EDITION

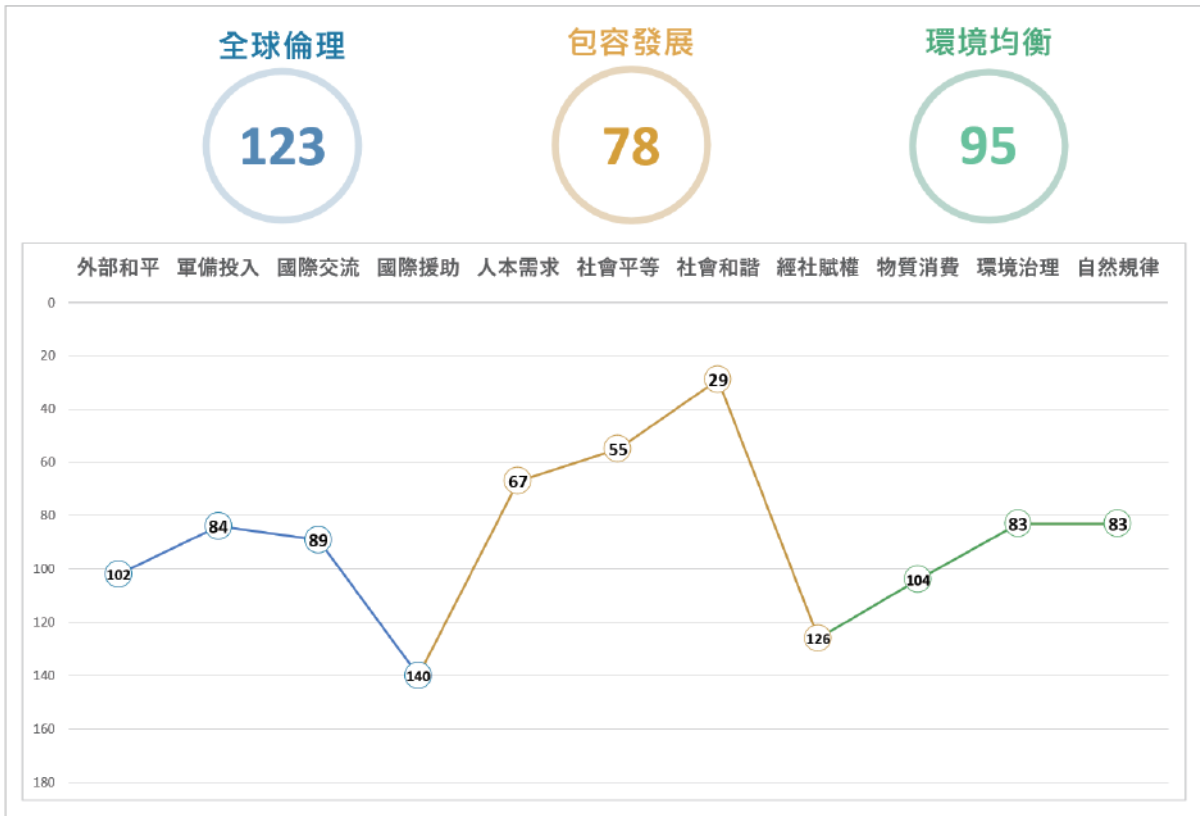
概況

區域位置	歐洲
土地面積 (平方公里)	25,713
人口	2,135,622
年度人口成長率	0.10%
都市化程度	59.48%
GDP (Billion, 2015 USD)	12
人均 GDP, PPP (Intl. USD)	24,873

在 WDSI 及其他發展指標之排名比較

(排名)	
WDSI 總排名	88/168
WDSI (在新興國家排名)	52/132
WDSI (在區域地理群排名)	40/ 40
SDGI 聯合國 2024 永續發展目標指標	50/167

WDSI 總排名 88th of 168



WDSI 等第分數

6.17 / 11.00

【全球倫理】

6.33

外部和平	8.00
涉入國際戰爭	11.00
國際戰爭傷亡規模	11.00
國際維和行動貢獻	2.00
軍備投入	7.38
軍事支出規模	7.00
軍事人員規模	5.00
核子武器儲備	10.00
傳統武器貿易	7.50
國際交流	6.00
國際遷徙吸引力	3.00
國際貿易法制	6.00
人均貿易額	8.00
國際遷徙自由度	7.00
國際援助	4.38
國際發展援助規模	3.00
國際人道援助規模	3.00
國際難民收容	8.50
民間慈善贈與	3.00

【環境均衡】

6.15

物質消費	5.58
人均能源消耗	6.00
人均溫室氣體排放量	7.00
人均水消耗	3.00
食物永續	5.50
過漁	6.00
森林管理	6.00
環境治理	6.13
生物多樣性	8.00
能源密集度	8.00
綠色成長	9.50
空氣汙染	3.00
廢棄物管理	6.00
汙水處理	5.00
安全用水	8.00
衛生設施普及程度	1.50
自然規律	7.33
氮肥管制	7.00
塑膠廢棄物	4.00
輻射廢棄物	11.00

【包容發展】

6.11

人本需求	6.90
嬰兒存活率	9.00
預期壽命	7.00
醫療資源	7.67
知識普及	6.50
就業	2.00
居住	4.00
電力穩定	11.00
個人自由	8.00
社會平等	6.79
壽命平等	8.00
勞動性別平等	4.00
教育平等	7.00
經濟發展機會平等	5.00
貧窮比例	5.00
貧富差距	9.00
脫貧率	9.50
社會和諧	6.80
自殺率	4.00
暴力及槍械氾濫	4.00
人身安全	9.00
社會包容	10.00
政府廉能	7.00
經社賦權	4.33
人均 GDP (PPP)	7.00
人均 GDP 增長率	4.00
教育佔 GDP 比重	1.00
健康佔 GDP 比重	8.00
社保佔國民所得比重	1.00
銀行開戶比例	7.00
政府債務	3.00
物價穩定	7.00
網路使用人口比例	7.00
網路使用成長率	4.00
研發創新	4.00
政府數位服務	6.00

挪威

2024 EDITION

概況

區域位置	歐洲
土地面積 (平方公里)	323,802
人口	5,509,733
年度人口成長率	0.59%
都市化程度	84.00%
GDP (Billion, 2015 USD)	436
人均 GDP, PPP (Intl. USD)	104,460

在 WDSI 及其他發展指標之排名比較

	(排名)
WDSI 總排名	3/168
WDSI (在已開發國家排名)	3/ 36
WDSI (在區域地理群排名)	3/ 40
SDGI 聯合國 2024 永續發展目標指標	7/167

WDSI 總排名 3rd of 168



WDSI 等第分數

8.31 / 11.00

【全球倫理】

9.10

外部和平

9.33

涉入國際戰爭	11.00
國際戰爭傷亡規模	11.00
國際維和行動貢獻	6.00

軍備投入

6.88

軍事支出規模	6.00
軍事人員規模	6.00
核子武器儲備	10.00
傳統武器貿易	5.50

國際交流

9.75

國際遷徙吸引力	9.00
國際貿易法制	9.00
人均貿易額	11.00
國際遷徙自由度	10.00

國際援助

10.50

國際發展援助規模	11.00
國際人道援助規模	11.00
國際難民收容	10.00
民間慈善贈與	10.00

【環境均衡】

7.13

物質消費

4.63

人均能源消耗	1.00
人均溫室氣體排放量	3.00
人均水消耗	4.00
食物永續	7.75
過漁	5.00
森林管理	7.00

環境治理

8.61

生物多樣性	7.40
能源密集度	8.00
綠色成長	10.00
空氣汙染	11.00
廢棄物管理	5.50
汙水處理	8.00
安全用水	10.50
衛生設施普及程度	8.50

自然規律

8.17

氮肥管制	5.00
塑膠廢棄物	10.50
輻射廢棄物	9.00

【包容發展】

8.56

人本需求

10.31

嬰兒存活率	11.00
預期壽命	11.00
醫療資源	10.00
知識普及	10.00
就業	8.50
居住	10.00
電力穩定	11.00
個人自由	11.00

社會平等

9.36

壽命平等	11.00
勞動性別平等	8.00
教育平等	11.00
經濟發展機會平等	11.00
貧窮比例	9.00
貧富差距	11.00
脫貧率	4.50

社會和諧

5.90

自殺率	3.00
暴力及槍械氾濫	3.50
人身安全	11.00
社會包容	1.00
政府廉能	11.00

經社賦權

7.13

人均 GDP (PPP)	11.00
人均 GDP 增長率	3.00
教育佔 GDP 比重	6.00
健康佔 GDP 比重	8.00
社保佔國民所得比重	10.00
銀行開戶比例	11.00
政府債務	8.00
物價穩定	9.00
網路使用人口比例	11.00
網路使用成長率	1.00
研發創新	8.50
政府數位服務	10.00

阿 曼

2024 EDITION

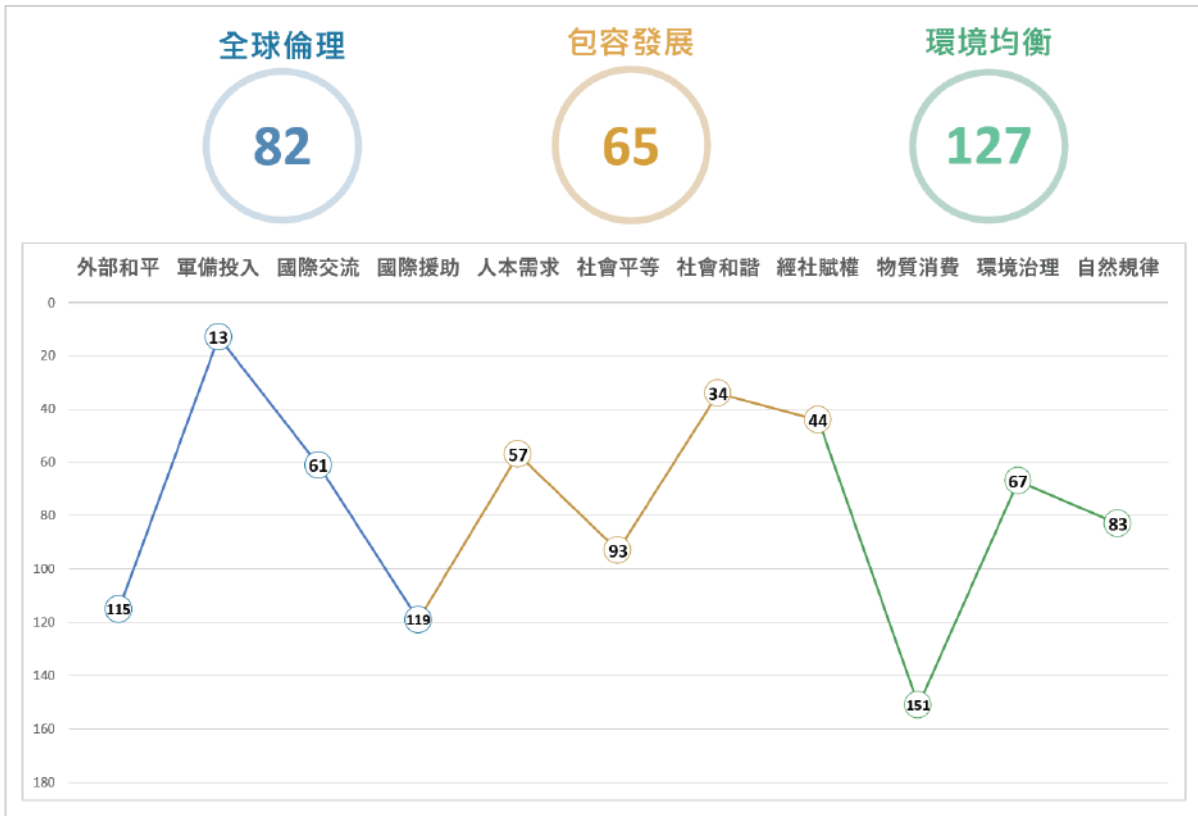
概 況

區域位置	亞洲
土地面積 (平方公里)	309,500
人口	3,901,992
年度人口成長率	1.75%
都市化程度	88.40%
GDP (Billion, 2015 USD)	87
人均 GDP, PPP (Intl. USD)	44,421

在 WDSI 及其他發展指標之排名比較

(排名)	
WDSI 總排名	72/168
WDSI (在新興國家排名)	36/132
WDSI (在區域地理群排名)	22/ 45
SDGI 聯合國 2024 永續發展目標指標	99/167

WDSI 總排名 72nd of 168



WDSI 等第分數

6.42 / 11.00

【全球倫理】

6.87

外部和平

7.67

涉入國際戰爭	11.00
國際戰爭傷亡規模	11.00
國際維和行動貢獻	1.00

軍備投入

8.25

軍事支出規模	9.00
軍事人員規模	5.00
核子武器儲備	10.00
傳統武器貿易	9.00

國際交流

7.00

國際遷徙吸引力	7.00
國際貿易法制	6.00
人均貿易額	9.00
國際遷徙自由度	6.00

國際援助

4.75

國際發展援助規模	3.00
國際人道援助規模	6.00
國際難民收容	7.00
民間慈善贈與	3.00

【環境均衡】

5.82

物質消費

4.17

人均能源消耗	1.00
人均溫室氣體排放量	1.00
人均水消耗	5.00
食物永續	4.00
過漁	10.00
森林管理	4.00

環境治理

6.50

生物多樣性	7.00
能源密集度	2.00
綠色成長	8.50
空氣汙染	3.00
廢棄物管理	5.50
汙水處理	10.50
安全用水	9.00
衛生設施普及程度	6.50

自然規律

7.33

氮肥管制	5.00
塑膠廢棄物	6.00
輻射廢棄物	11.00

【包容發展】

6.53

人本需求

7.35

嬰兒存活率	7.00
預期壽命	6.00
醫療資源	5.33
知識普及	7.00
就業	10.50
居住	11.00
電力穩定	11.00
個人自由	1.00

社會平等

5.14

壽命平等	7.00
勞動性別平等	1.00
教育平等	8.00
經濟發展機會平等	5.00
貧窮比例	9.00
貧富差距	3.00
脫貧率	3.00

社會和諧

6.65

自殺率	9.00
暴力及槍械氾濫	6.00
人身安全	9.00
社會包容	2.25
政府廉能	7.00

經社賦權

6.50

人均 GDP (PPP)	8.00
人均 GDP 增長率	4.00
教育佔 GDP 比重	7.00
健康佔 GDP 比重	3.00
社保佔國民所得比重	6.00
銀行開戶比例	3.00
政府債務	9.00
物價穩定	11.00
網路使用人口比例	10.00
網路使用成長率	7.00
研發創新	5.00
政府數位服務	8.00

巴基斯坦

2024 EDITION

概況

區域位置	亞洲
土地面積 (平方公里)	796,095
人口	252,363,571
年度人口成長率	1.86%
都市化程度	38.04%
GDP (Billion, 2015 USD)	400
人均 GDP, PPP (Intl. USD)	6,212

在 WDSI 及其他發展指標之排名比較

	(排名)
WDSI 總排名	152/168
WDSI (在新興國家排名)	116/132
WDSI (在區域地理群排名)	42/ 45
SDGI 聯合國 2024 永續發展目標指標	135/167

WDSI 總排名 152nd of 168



WDSI 等第分數

4.98 / 11.00

【全球倫理】

6.53

外部和平

11.00

- 涉入國際戰爭 11.00
- 國際戰爭傷亡規模 11.00
- 國際維和行動貢獻 11.00

軍備投入

6.13

- 軍事支出規模 8.00
- 軍事人員規模 5.00
- 核子武器儲備 7.00
- 傳統武器貿易 4.50

國際交流

3.88

- 國際遷徙吸引力 3.00
- 國際貿易法制 9.50
- 人均貿易額 2.00
- 國際遷徙自由度 1.00

國際援助

6.25

- 國際發展援助規模 3.00
- 國際人道援助規模 8.00
- 國際難民收容 11.00
- 民間慈善贈與 3.00

【環境均衡】

5.94

物質消費

5.13

- 人均能源消耗 9.00
- 人均溫室氣體排放量 9.00
- 人均水消耗 2.00
- 食物永續 1.75
- 過漁 6.00
- 森林管理 3.00

環境治理

5.54

- 生物多樣性 4.80
- 能源密集度 6.00
- 綠色成長 8.00
- 空氣汙染 1.00
- 廢棄物管理 8.50
- 汙水處理 5.00
- 安全用水 6.50
- 衛生設施普及程度 4.50

自然規律

8.67

- 氮肥管制 8.00
- 塑膠廢棄物 8.00
- 輻射廢棄物 10.00

【包容發展】

3.74

人本需求

3.67

- 嬰兒存活率 1.00
- 預期壽命 3.00
- 醫療資源 2.33
- 知識普及 1.50
- 就業 4.50
- 居住 6.00
- 電力穩定 8.00
- 個人自由 3.00

社會平等

4.50

- 壽命平等 3.00
- 勞動性別平等 1.00
- 教育平等 1.00
- 經濟發展機會平等 3.00
- 貧窮比例 5.00
- 貧富差距 9.00
- 脫貧率 9.50

社會和諧

4.10

- 自殺率 5.00
- 暴力及槍械氾濫 6.00
- 人身安全 3.00
- 社會包容 3.50
- 政府廉能 3.00

經社賦權

3.13

- 人均 GDP (PPP) 3.00
- 人均 GDP 增長率 2.00
- 教育佔 GDP 比重 2.00
- 健康佔 GDP 比重 1.00
- 社保佔國民所得比重 6.00
- 銀行開戶比例 1.00
- 政府債務 4.00
- 物價穩定 1.50
- 網路使用人口比例 2.00
- 網路使用成長率 4.00
- 研發創新 6.00
- 政府數位服務 6.00

巴拿馬

2024 EDITION

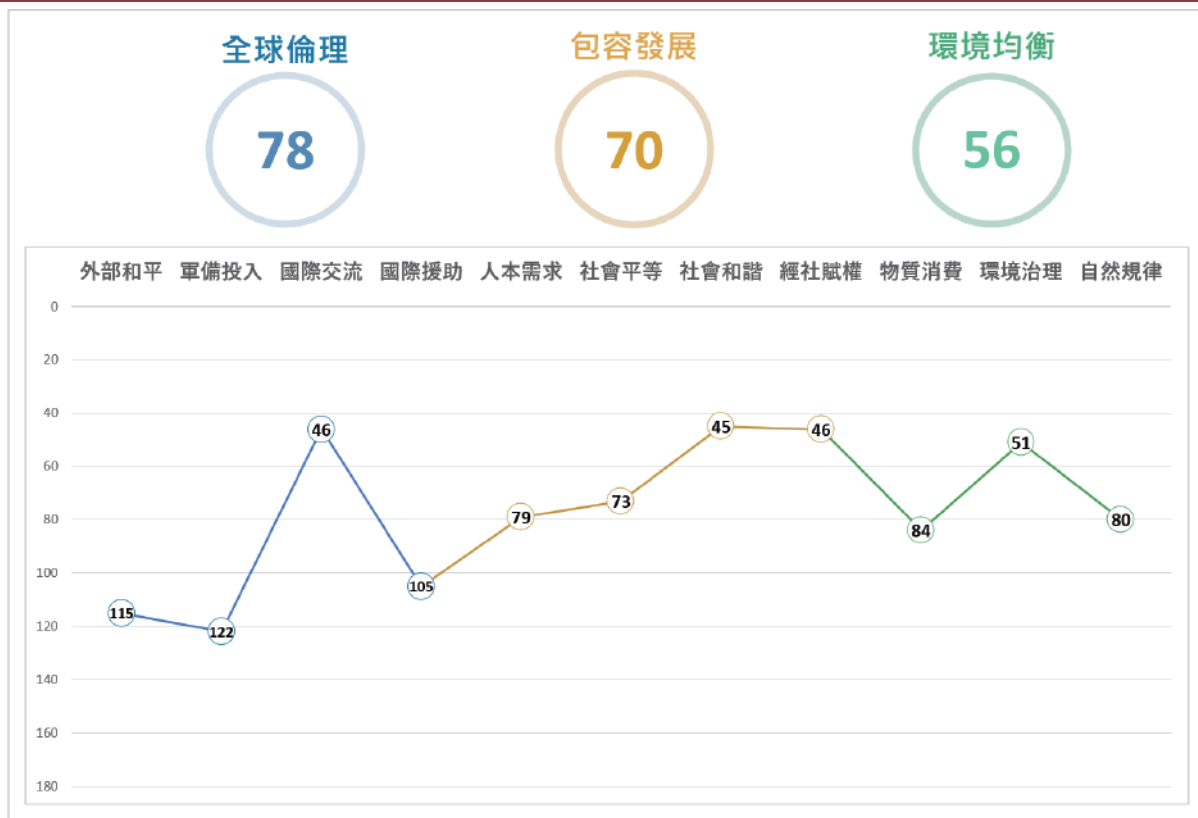
概況

區域位置	美洲
土地面積 (平方公里)	75,420
人口	4,470,241
年度人口成長率	1.48%
都市化程度	69.51%
GDP (Billion, 2015 USD)	73
人均 GDP, PPP (Intl. USD)	39,695

在 WDSI 及其他發展指標之排名比較

	(排名)
WDSI 總排名	60/168
WDSI (在新興國家排名)	24/132
WDSI (在區域地理群排名)	7/ 29
SDGI 聯合國 2024 永續發展目標指標	83/167

WDSI 總排名 60th of 168



WDSI 等第分數

6.59 / 11.00

【全球倫理】 6.90

外部和平	7.67
涉入國際戰爭	11.00
國際戰爭傷亡規模	11.00
國際維和行動貢獻	1.00
軍備投入	7.00
軍事支出規模	4.00
軍事人員規模	5.00
核子武器儲備	10.00
傳統武器貿易	9.00
國際交流	8.13
國際遷徙吸引力	7.00
國際貿易法制	9.50
人均貿易額	8.00
國際遷徙自由度	8.00
國際援助	5.00
國際發展援助規模	3.00
國際人道援助規模	3.00
國際難民收容	8.00
民間慈善贈與	6.00

【環境均衡】 6.64

物質消費	5.96
人均能源消耗	4.00
人均溫室氣體排放量	7.00
人均水消耗	6.00
食物永續	4.25
過漁	8.00
森林管理	6.50
環境治理	6.86
生物多樣性	9.40
能源密集度	11.00
綠色成長	6.00
空氣汙染	9.00
廢棄物管理	3.50
汙水處理	6.50
安全用水	4.00
衛生設施普及程度	5.50
自然規律	7.42
氮肥管制	8.00
塑膠廢棄物	3.25
輻射廢棄物	11.00

【包容發展】 6.41

人本需求	6.58
嬰兒存活率	6.00
預期壽命	8.00
醫療資源	5.67
知識普及	5.00
就業	5.00
居住	7.00
電力穩定	8.00
個人自由	8.00
社會平等	5.71
壽命平等	7.00
勞動性別平等	4.00
教育平等	7.00
經濟發展機會平等	7.00
貧窮比例	5.00
貧富差距	1.00
脫貧率	9.00
社會和諧	6.40
自殺率	11.00
暴力及槍械氾濫	5.50
人身安全	3.00
社會包容	7.50
政府廉能	5.00
經社賦權	6.46
人均 GDP (PPP)	8.00
人均 GDP 增長率	11.00
教育佔 GDP 比重	5.00
健康佔 GDP 比重	9.00
社保佔國民所得比重	6.00
銀行開戶比例	3.00
政府債務	7.00
物價穩定	9.50
網路使用人口比例	5.00
網路使用成長率	7.00
研發創新	4.00
政府數位服務	6.00

巴布亞紐幾內亞 2024 EDITION

概況

區域位置	大洋洲
土地面積 (平方公里)	462,840
人口	10,046,233
年度人口成長率	2.26%
都市化程度	13.72%
GDP (Billion, 2015 USD)	26
人均 GDP, PPP (Intl. USD)	4,607

在 WDSI 及其他發展指標之排名比較

(排名)	
WDSI 總排名	132/168
WDSI (在新興國家排名)	96/132
WDSI (在區域地理群排名)	4/ 4
SDGI 聯合國 2024 永續發展目標指標	152/167

WDSI 總排名 132nd of 168



WDSI 等第分數

5.32 / 11.00

【全球倫理】

5.97

外部和平	8.00
涉入國際戰爭	11.00
國際戰爭傷亡規模	11.00
國際維和行動貢獻	2.00
軍備投入	7.75
軍事支出規模	4.00
軍事人員規模	9.00
核子武器儲備	10.00
傳統武器貿易	8.00
國際交流	4.25
國際遷徙吸引力	1.00
國際貿易法制	6.00
人均貿易額	4.00
國際遷徙自由度	6.00
國際援助	4.38
國際發展援助規模	3.00
國際人道援助規模	3.00
國際難民收容	8.50
民間慈善贈與	3.00

【環境均衡】

6.48

物質消費	8.67
人均能源消耗	10.00
人均溫室氣體排放量	10.50
人均水消耗	10.00
食物永續	4.50
過漁	10.00
森林管理	7.00
環境治理	3.95
生物多樣性	5.60
能源密集度	3.00
綠色成長	8.00
空氣汙染	3.00
廢棄物管理	8.00
汙水處理	1.50
安全用水	1.00
衛生設施普及程度	1.50
自然規律	8.83
氮肥管制	11.00
塑膠廢棄物	4.50
輻射廢棄物	11.00

【包容發展】

4.41

人本需求	3.25
嬰兒存活率	3.00
預期壽命	3.00
醫療資源	1.00
知識普及	2.00
就業	6.00
居住	3.00
電力穩定	1.00
個人自由	7.00
社會平等	4.86
壽命平等	3.00
勞動性別平等	9.00
教育平等	2.00
經濟發展機會平等	3.00
貧窮比例	11.00
貧富差距	3.00
脫貧率	3.00
社會和諧	7.20
自殺率	10.00
暴力及槍械氾濫	9.00
人身安全	3.00
社會包容	11.00
政府廉能	3.00
經社賦權	3.50
人均 GDP (PPP)	2.00
人均 GDP 增長率	6.00
教育佔 GDP 比重	2.00
健康佔 GDP 比重	1.00
社保佔國民所得比重	6.00
銀行開戶比例	3.00
政府債務	7.00
物價穩定	7.00
網路使用人口比例	1.00
網路使用成長率	5.00
研發創新	3.00
政府數位服務	2.00

巴拉圭

2024 EDITION

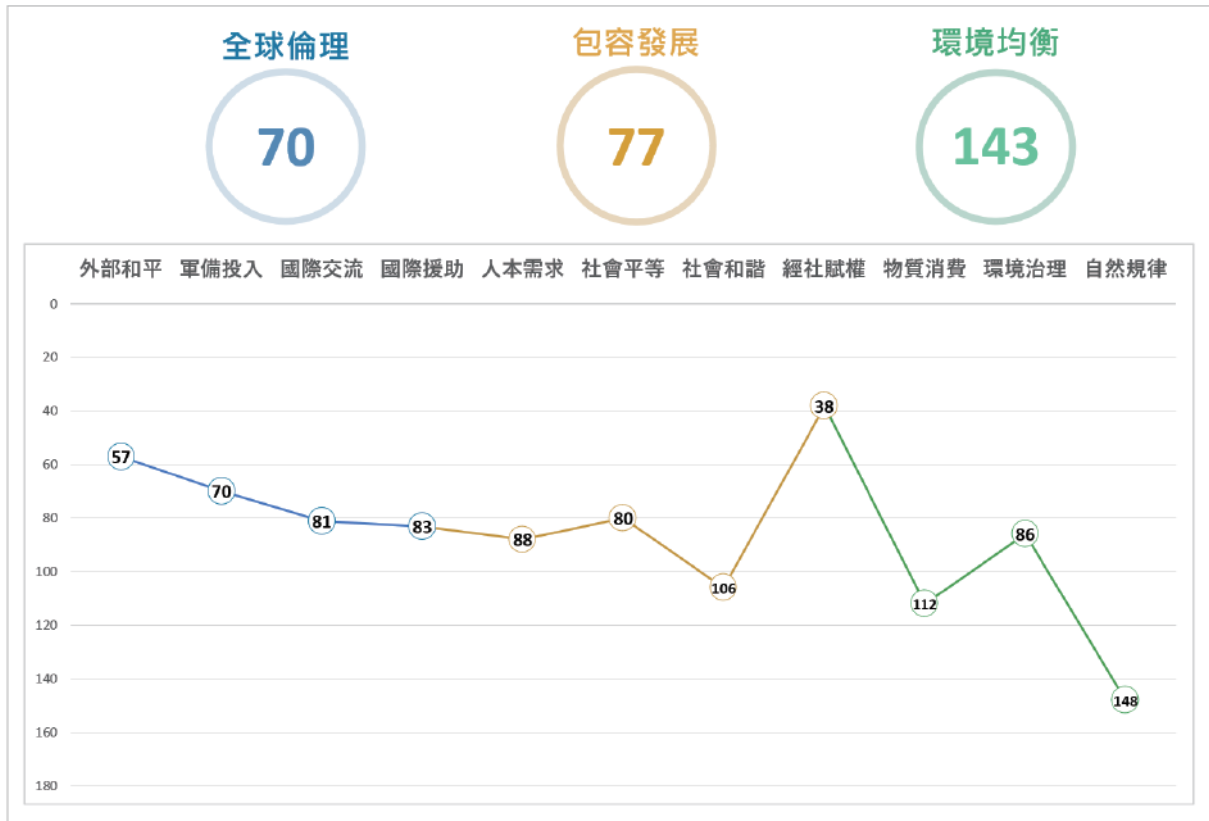
概況

區域位置	美洲
土地面積 (平方公里)	406,752
人口	7,522,549
年度人口成長率	1.09%
都市化程度	63.15%
GDP (Billion, 2015 USD)	44
人均 GDP, PPP (Intl. USD)	17,466

在 WDSI 及其他發展指標之排名比較

(排名)	
WDSI 總排名	86/168
WDSI (在新興國家排名)	50/132
WDSI (在區域地理群排名)	15/ 29
SDGI 聯合國 2024 永續發展目標指標	90/167

WDSI 總排名 86th of 168



WDSI 等第分數

6.20 / 11.00

【全球倫理】

7.00

外部和平

9.33

涉入國際戰爭	11.00
國際戰爭傷亡規模	11.00
國際維和行動貢獻	6.00

軍備投入

7.50

軍事支出規模	5.00
軍事人員規模	6.00
核子武器儲備	10.00
傳統武器貿易	9.00

國際交流

6.25

國際遷徙吸引力	6.00
國際貿易法制	6.00
人均貿易額	5.00
國際遷徙自由度	8.00

國際援助

5.50

國際發展援助規模	3.00
國際人道援助規模	3.00
國際難民收容	8.00
民間慈善贈與	8.00

【環境均衡】

5.60

物質消費

5.38

人均能源消耗	6.00
人均溫室氣體排放量	6.00
人均水消耗	5.00
食物永續	5.25
過漁	6.00
森林管理	4.00

環境治理

5.86

生物多樣性	8.40
能源密集度	8.00
綠色成長	6.00
空氣汙染	3.00
廢棄物管理	4.50
汙水處理	3.50
安全用水	7.50
衛生設施普及程度	6.00

自然規律

5.33

氮肥管制	2.00
塑膠廢棄物	3.00
輻射廢棄物	11.00

【包容發展】

6.14

人本需求

5.98

嬰兒存活率	5.00
預期壽命	5.00
醫療資源	5.33
知識普及	5.00
就業	7.50
居住	3.00
電力穩定	11.00
個人自由	6.00

社會平等

5.43

壽命平等	4.00
勞動性別平等	5.00
教育平等	6.00
經濟發展機會平等	7.00
貧窮比例	5.00
貧富差距	2.00
脫貧率	9.00

社會和諧

5.30

自殺率	7.00
暴力及槍械氾濫	8.50
人身安全	5.00
社會包容	3.00
政府廉能	3.00

經社賦權

6.58

人均 GDP (PPP)	6.00
人均 GDP 增長率	9.00
教育佔 GDP 比重	5.00
健康佔 GDP 比重	7.00
社保佔國民所得比重	10.00
銀行開戶比例	5.00
政府債務	9.00
物價穩定	7.00
網路使用人口比例	6.00
網路使用成長率	10.00
研發創新	4.00
政府數位服務	6.00

秘魯

2024 EDITION

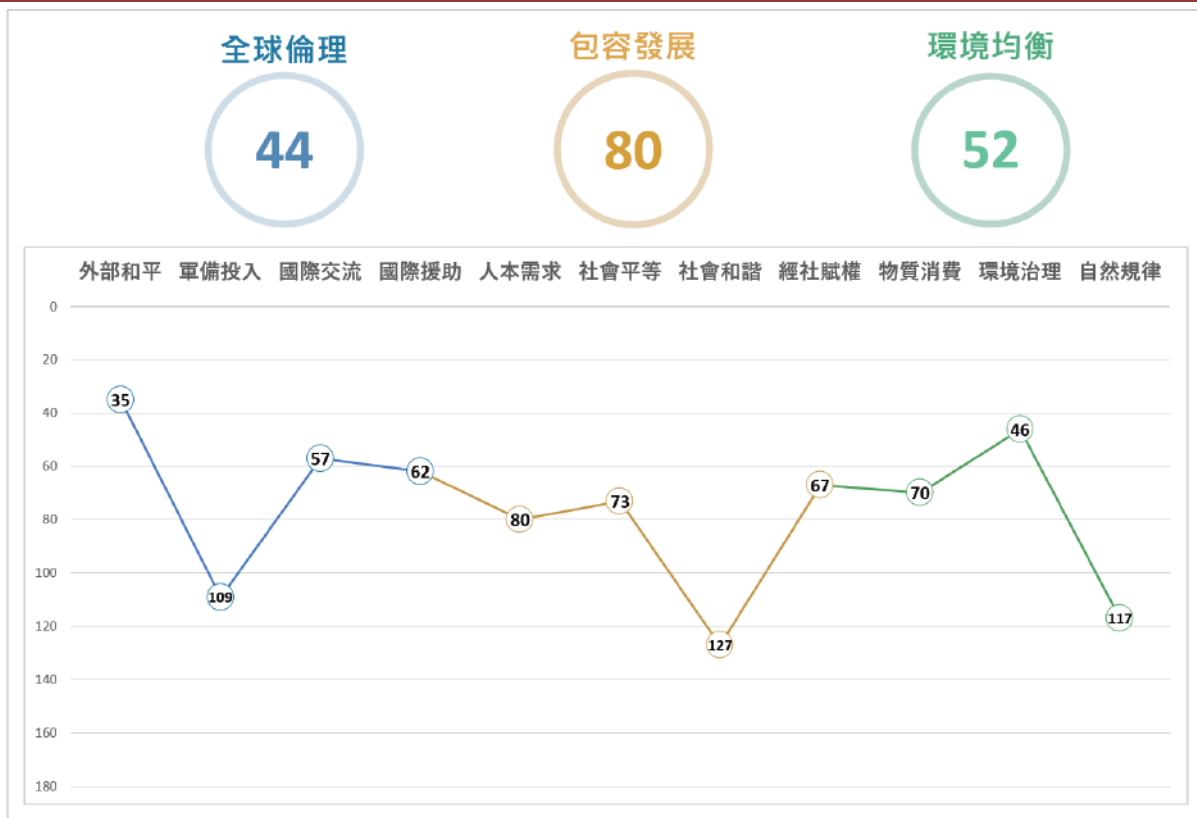
概況

區域位置	美洲
土地面積 (平方公里)	1,285,216
人口	32,600,249
年度人口成長率	0.48%
都市化程度	78.92%
GDP (Billion, 2015 USD)	222
人均 GDP, PPP (Intl. USD)	16,717

在 WDSI 及其他發展指標之排名比較

	(排名)
WDSI 總排名	64/168
WDSI (在新興國家排名)	28/132
WDSI (在區域地理群排名)	8/ 29
SDGI 聯合國 2024 永續發展目標指標	63/167

WDSI 總排名 64th of 168



WDSI 等第分數

6.53 / 11.00

【全球倫理】

7.50

外部和平	10.00
涉入國際戰爭	11.00
國際戰爭傷亡規模	11.00
國際維和行動貢獻	8.00
軍備投入	7.13
軍事支出規模	5.00
軍事人員規模	6.00
核子武器儲備	10.00
傳統武器貿易	7.50
國際交流	7.38
國際遷徙吸引力	7.00
國際貿易法制	9.50
人均貿易額	5.00
國際遷徙自由度	8.00
國際援助	6.13
國際發展援助規模	3.00
國際人道援助規模	7.00
國際難民收容	8.50
民間慈善贈與	6.00

【環境均衡】

6.66

物質消費	6.25
人均能源消耗	7.00
人均溫室氣體排放量	8.50
人均水消耗	1.00
食物永續	5.50
過漁	9.00
森林管理	6.50
環境治理	7.06
生物多樣性	8.00
能源密集度	10.00
綠色成長	6.00
空氣汙染	5.00
廢棄物管理	6.50
汙水處理	8.50
安全用水	6.50
衛生設施普及程度	6.00
自然規律	6.42
氮肥管制	1.00
塑膠廢棄物	7.25
輻射廢棄物	11.00

【包容發展】

6.01

人本需求	6.25
嬰兒存活率	6.00
預期壽命	6.00
醫療資源	5.00
知識普及	7.00
就業	9.00
居住	2.00
電力穩定	8.00
個人自由	7.00
社會平等	5.71
壽命平等	6.00
勞動性別平等	7.00
教育平等	6.00
經濟發展機會平等	5.00
貧窮比例	4.00
貧富差距	3.00
脫貧率	9.00
社會和諧	4.95
自殺率	11.00
暴力及槍械氾濫	4.50
人身安全	4.00
社會包容	1.25
政府廉能	4.00
經社賦權	6.04
人均 GDP (PPP)	5.00
人均 GDP 增長率	1.00
教育佔 GDP 比重	7.00
健康佔 GDP 比重	5.00
社保佔國民所得比重	10.00
銀行開戶比例	5.00
政府債務	10.00
物價穩定	5.50
網路使用人口比例	5.00
網路使用成長率	9.00
研發創新	6.00
政府數位服務	9.00

菲律賓

2024 EDITION

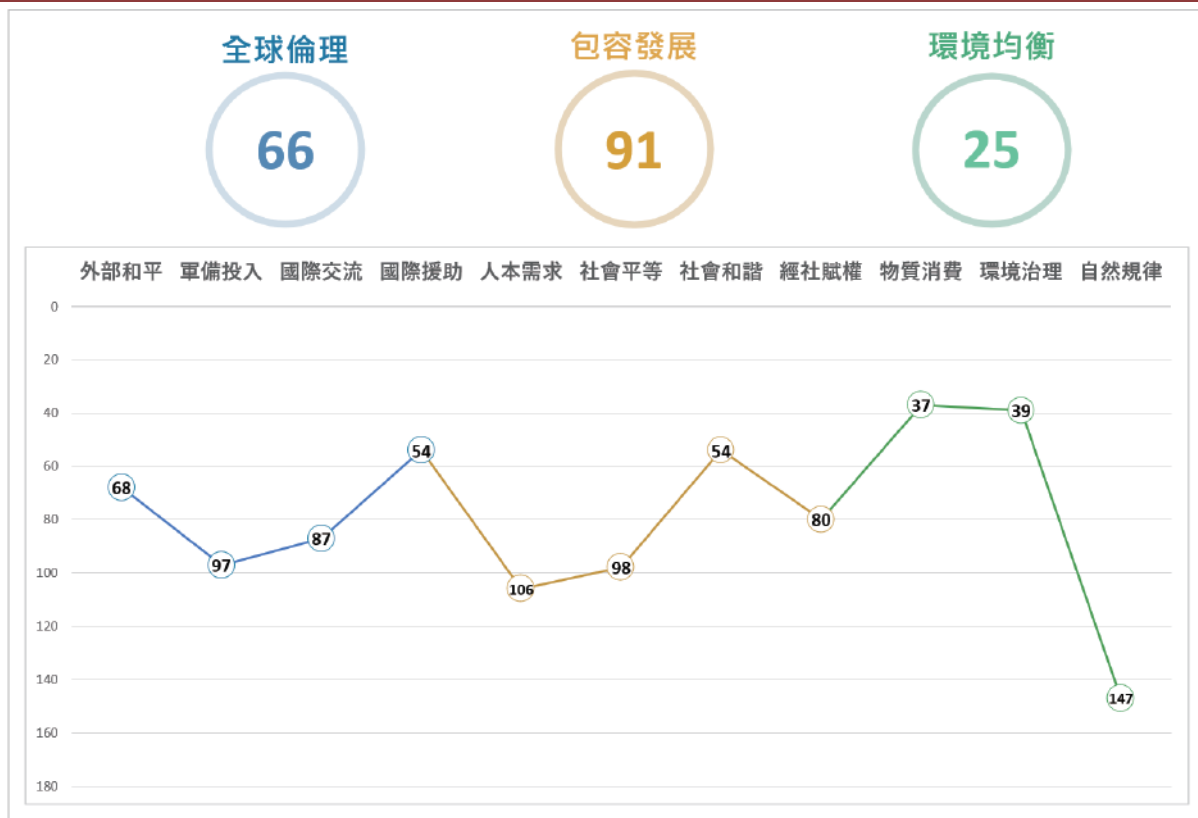
概況

區域位置	亞洲
土地面積 (平方公里)	300,000
人口	118,277,063
年度人口成長率	1.56%
都市化程度	48.29%
GDP (Billion, 2015 USD)	430
人均 GDP, PPP (Intl. USD)	10,755

在 WDSI 及其他發展指標之排名比較

	(排名)
WDSI 總排名	76/168
WDSI (在新興國家排名)	40/132
WDSI (在區域地理群排名)	24/ 45
SDGI 聯合國 2024 永續發展目標指標	91/167

WDSI 總排名 76th of 168



WDSI 等第分數

6.36 / 11.00

【全球倫理】

7.07

外部和平	9.00
涉入國際戰爭	11.00
國際戰爭傷亡規模	11.00
國際維和行動貢獻	5.00
軍備投入	7.25
軍事支出規模	5.00
軍事人員規模	8.00
核子武器儲備	10.00
傳統武器貿易	6.00
國際交流	6.13
國際遷徙吸引力	7.00
國際貿易法制	9.50
人均貿易額	4.00
國際遷徙自由度	4.00
國際援助	6.38
國際發展援助規模	3.00
國際人道援助規模	6.00
國際難民收容	7.50
民間慈善贈與	9.00

【環境均衡】

7.05

物質消費	7.04
人均能源消耗	8.00
人均溫室氣體排放量	9.00
人均水消耗	2.00
食物永續	7.75
過漁	8.00
森林管理	7.50
環境治理	7.64
生物多樣性	5.60
能源密集度	9.00
綠色成長	8.50
空氣汙染	7.00
廢棄物管理	10.00
汙水處理	7.50
安全用水	6.50
衛生設施普及程度	7.00
自然規律	5.50
氮肥管制	3.00
塑膠廢棄物	3.50
輻射廢棄物	10.00

【包容發展】

5.66

人本需求	5.17
嬰兒存活率	4.00
預期壽命	5.00
醫療資源	4.33
知識普及	6.50
就業	8.50
居住	1.00
電力穩定	7.00
個人自由	5.00
社會平等	5.00
壽命平等	5.00
勞動性別平等	3.00
教育平等	5.00
經濟發展機會平等	3.00
貧窮比例	6.00
貧富差距	3.00
脫貧率	10.00
社會和諧	6.25
自殺率	11.00
暴力及槍械氾濫	5.50
人身安全	5.00
社會包容	4.75
政府廉能	5.00
經社賦權	5.79
人均 GDP (PPP)	4.00
人均 GDP 增長率	10.00
教育佔 GDP 比重	5.00
健康佔 GDP 比重	4.00
社保佔國民所得比重	6.00
銀行開戶比例	4.00
政府債務	6.00
物價穩定	6.00
網路使用人口比例	5.00
網路使用成長率	9.00
研發創新	6.50
政府數位服務	8.00

波蘭

2024 EDITION

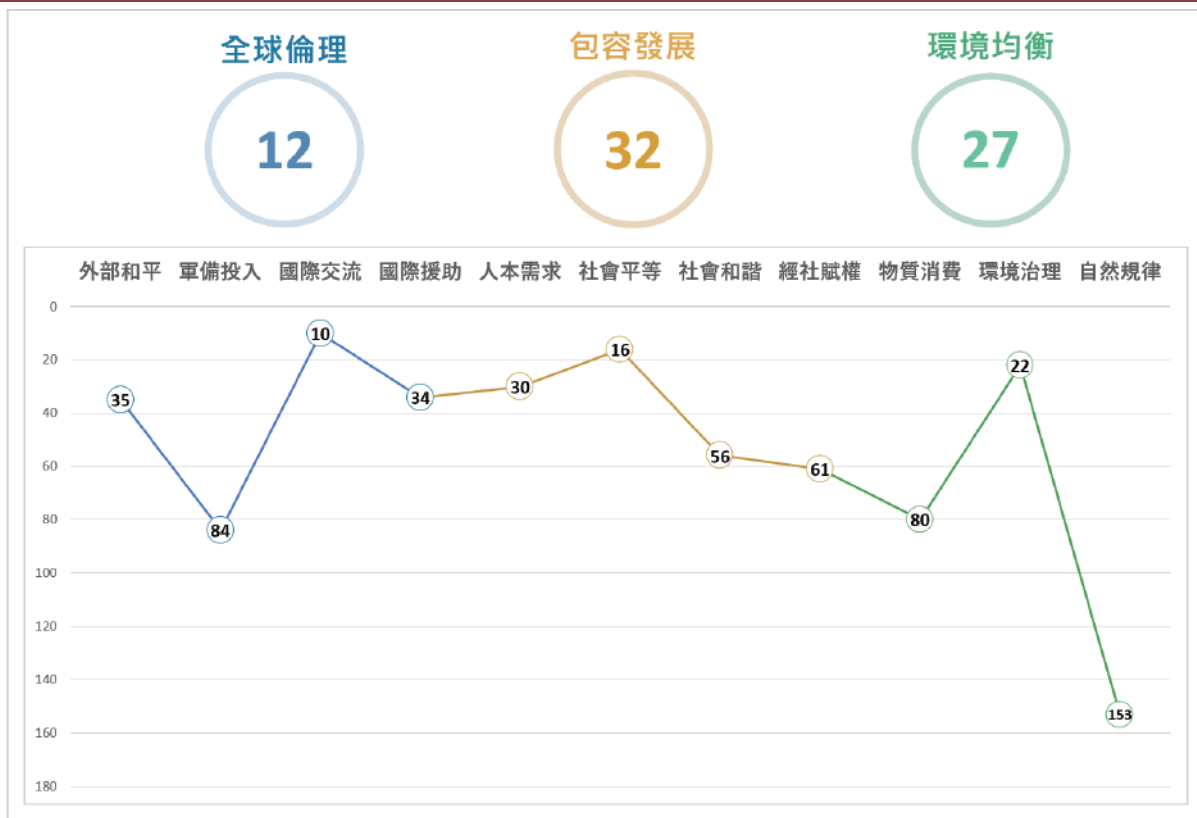
概況

區域位置	歐洲
土地面積 (平方公里)	312,685
人口	38,746,310
年度人口成長率	-1.00%
都市化程度	60.22%
GDP (Billion, 2015 USD)	634
人均 GDP, PPP (Intl. USD)	49,464

在 WDSI 及其他發展指標之排名比較

	(排名)
WDSI 總排名	21/168
WDSI (在新興國家排名)	1/132
WDSI (在區域地理群排名)	18/ 40
SDGI 聯合國 2024 永續發展目標指標	10/167

WDSI 總排名 21st of 168



WDSI 等第分數

7.64 / 11.00

【全球倫理】

8.50

外部和平	10.00
涉入國際戰爭	11.00
國際戰爭傷亡規模	11.00
國際維和行動貢獻	8.00
軍備投入	7.38
軍事支出規模	9.00
軍事人員規模	6.00
核子武器儲備	10.00
傳統武器貿易	4.50
國際交流	9.75
國際遷徙吸引力	11.00
國際貿易法制	9.00
人均貿易額	9.00
國際遷徙自由度	10.00
國際援助	7.25
國際發展援助規模	9.00
國際人道援助規模	8.00
國際難民收容	11.00
民間慈善贈與	1.00

【環境均衡】

6.99

物質消費	6.00
人均能源消耗	4.00
人均溫室氣體排放量	4.00
人均水消耗	7.00
食物永續	8.00
過漁	6.00
森林管理	7.00
環境治理	8.43
生物多樣性	7.40
能源密集度	8.00
綠色成長	9.50
空氣汙染	7.00
廢棄物管理	8.00
汙水處理	8.50
安全用水	8.50
衛生設施普及程度	10.50
自然規律	5.17
氮肥管制	1.00
塑膠廢棄物	7.50
輻射廢棄物	7.00

【包容發展】

7.59

人本需求	8.60
嬰兒存活率	9.00
預期壽命	8.00
醫療資源	9.33
知識普及	10.00
就業	7.50
居住	6.00
電力穩定	11.00
個人自由	8.00
社會平等	8.43
壽命平等	8.00
勞動性別平等	7.00
教育平等	10.00
經濟發展機會平等	7.00
貧窮比例	9.00
貧富差距	10.00
脫貧率	8.00
社會和諧	6.20
自殺率	4.00
暴力及槍械氾濫	5.00
人身安全	10.00
社會包容	3.00
政府廉能	9.00
經社賦權	6.25
人均 GDP (PPP)	9.00
人均 GDP 增長率	3.00
教育佔 GDP 比重	8.00
健康佔 GDP 比重	6.00
社保佔國民所得比重	8.00
銀行開戶比例	9.00
政府債務	7.00
物價穩定	4.50
網路使用人口比例	8.00
網路使用成長率	5.00
研發創新	8.50
政府數位服務	8.00

葡萄牙

2024 EDITION

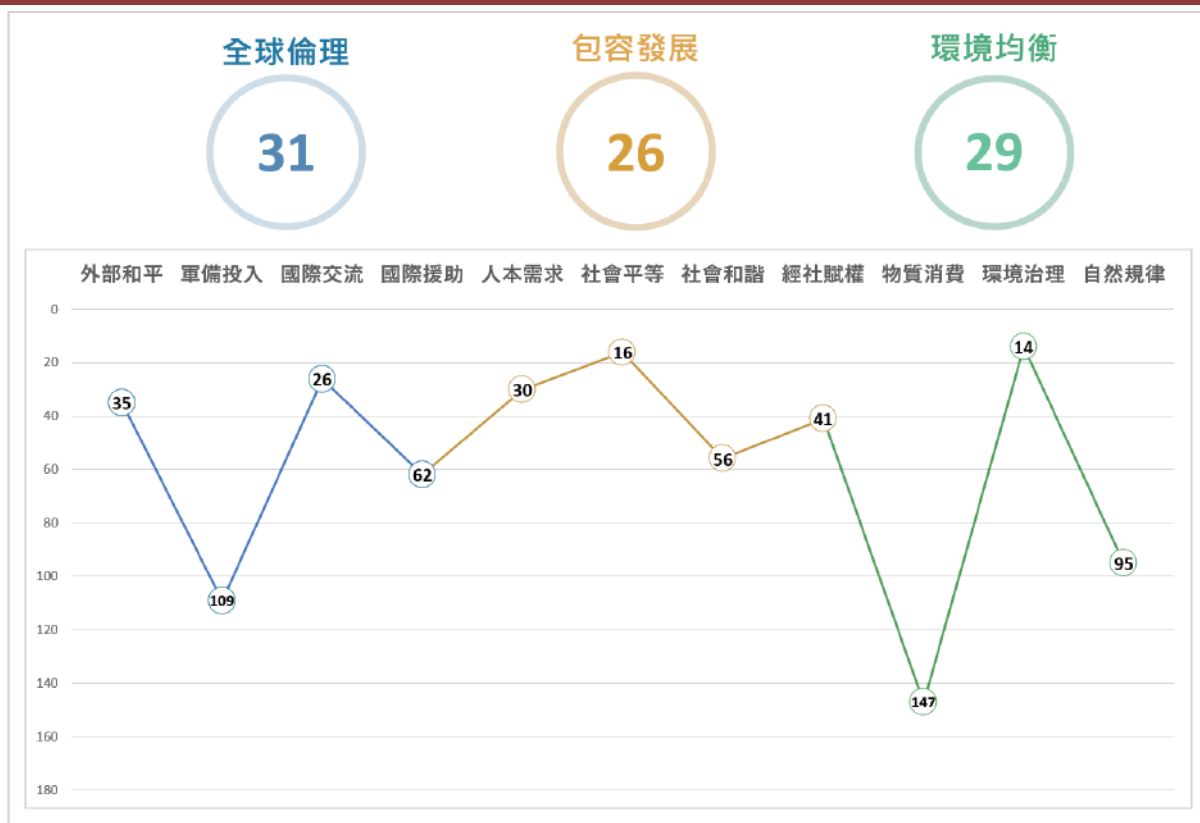
概況

區域位置	歐洲
土地面積 (平方公里)	92,090
人口	10,207,177
年度人口成長率	-0.14%
都市化程度	67.91%
GDP (Billion, 2015 USD)	236
人均 GDP, PPP (Intl. USD)	48,759

在 WDSI 及其他發展指標之排名比較

	(排名)
WDSI 總排名	29/168
WDSI (在已開發國家排名)	28/ 36
WDSI (在區域地理群排名)	25/ 40
SDGI 聯合國 2024 永續發展目標指標	16/167

WDSI 總排名 29th of 168



WDSI 等第分數

7.54 / 11.00

【全球倫理】

7.90

外部和平

10.00

- 涉入國際戰爭 11.00
- 國際戰爭傷亡規模 11.00
- 國際維和行動貢獻 8.00

軍備投入

7.13

- 軍事支出規模 6.00
- 軍事人員規模 6.00
- 核子武器儲備 10.00
- 傳統武器貿易 6.50

國際交流

8.88

- 國際遷徙吸引力 10.00
- 國際貿易法制 6.50
- 人均貿易額 9.00
- 國際遷徙自由度 10.00

國際援助

6.13

- 國際發展援助規模 5.00
- 國際人道援助規模 9.00
- 國際難民收容 9.50
- 民間慈善贈與 1.00

【環境均衡】

6.93

物質消費

4.33

- 人均能源消耗 4.00
- 人均溫室氣體排放量 7.00
- 人均水消耗 4.00
- 食物永續 3.50
- 過漁 1.00
- 森林管理 6.50

環境治理

8.81

- 生物多樣性 7.00
- 能源密集度 10.00
- 綠色成長 9.00
- 空氣汙染 10.00
- 廢棄物管理 6.00
- 汙水處理 9.00
- 安全用水 9.50
- 衛生設施普及程度 10.00

自然規律

7.08

- 氮肥管制 3.00
- 塑膠廢棄物 7.25
- 輻射廢棄物 11.00

【包容發展】

7.70

人本需求

8.60

- 嬰兒存活率 10.00
- 預期壽命 10.00
- 醫療資源 9.33
- 知識普及 8.50
- 就業 4.00
- 居住 6.00
- 電力穩定 11.00
- 個人自由 10.00

社會平等

8.43

- 壽命平等 10.00
- 勞動性別平等 11.00
- 教育平等 7.00
- 經濟發展機會平等 9.00
- 貧窮比例 7.00
- 貧富差距 7.00
- 脫貧率 8.00

社會和諧

6.20

- 自殺率 3.00
- 暴力及槍械氾濫 5.50
- 人身安全 10.00
- 社會包容 3.50
- 政府廉能 9.00

經社賦權

6.54

- 人均 GDP (PPP) 9.00
- 人均 GDP 增長率 5.00
- 教育佔 GDP 比重 8.00
- 健康佔 GDP 比重 10.00
- 社保佔國民所得比重 9.00
- 銀行開戶比例 9.00
- 政府債務 2.00
- 物價穩定 7.00
- 網路使用人口比例 7.00
- 網路使用成長率 5.00
- 研發創新 8.50
- 政府數位服務 8.00

卡 達

2024 EDITION

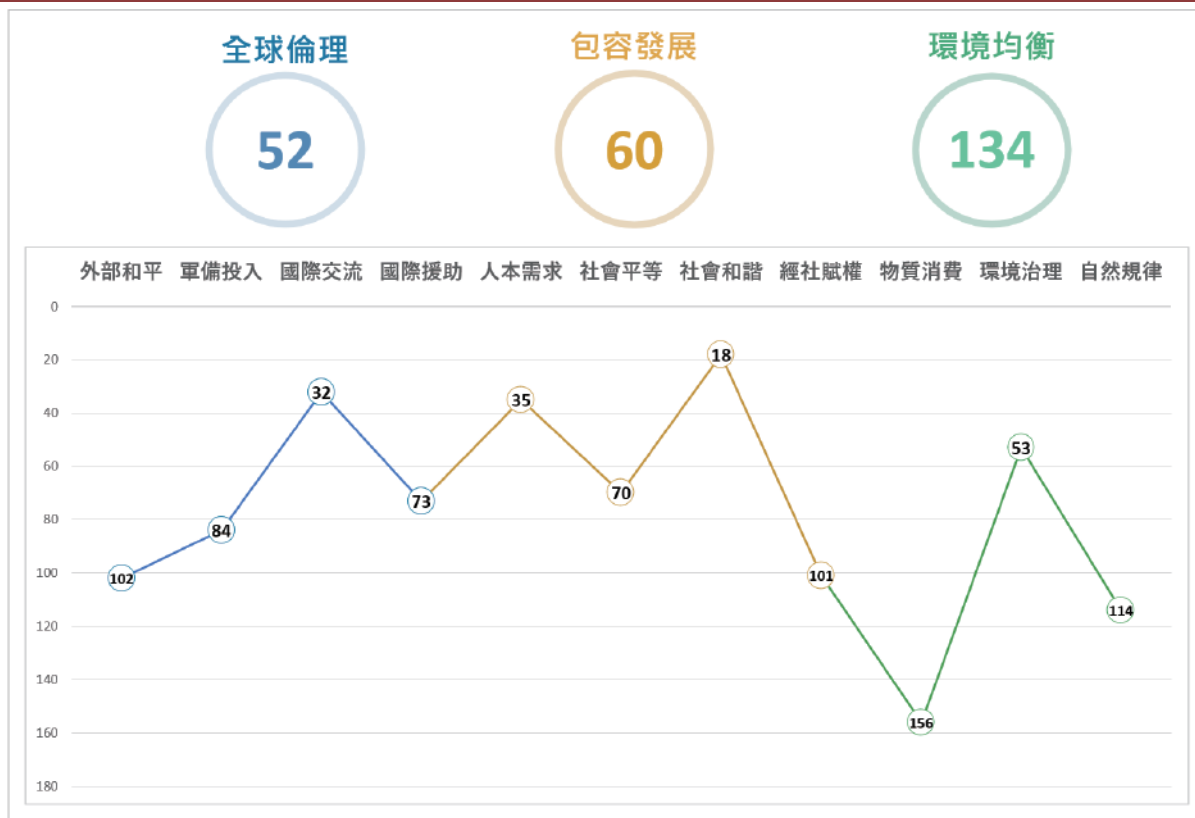
概 況

區域位置	亞洲
土地面積 (平方公里)	11,586
人口	2,552,088
年度人口成長率	0.71%
都市化程度	99.35%
GDP (Billion, 2015 USD)	213
人均 GDP, PPP (Intl. USD)	111790

在 WDSI 及其他發展指標之排名比較

	(排名)
WDSI 總排名	58/168
WDSI (在新興國家排名)	22/132
WDSI (在區域地理群排名)	14/ 45
SDGI 聯合國 2024 永續發展目標指標	101/167

WDSI 總排名 58th of 168



WDSI 等第分數

6.60 / 11.00

【全球倫理】

7.40

外部和平

8.00

涉入國際戰爭	11.00
國際戰爭傷亡規模	11.00
國際維和行動貢獻	2.00

軍備投入

7.38

軍事支出規模	9.00
軍事人員規模	6.00
核子武器儲備	10.00
傳統武器貿易	4.50

國際交流

8.63

國際遷徙吸引力	7.00
國際貿易法制	9.50
人均貿易額	11.00
國際遷徙自由度	7.00

國際援助

5.75

國際發展援助規模	3.00
國際人道援助規模	10.00
國際難民收容	7.00
民間慈善贈與	3.00

【環境均衡】

5.76

物質消費

4.00

人均能源消耗	1.00
人均溫室氣體排放量	1.00
人均水消耗	5.00
食物永續	2.50
過漁	10.00
森林管理	4.50

環境治理

6.81

生物多樣性	4.00
能源密集度	2.00
綠色成長	10.50
空氣汙染	2.00
廢棄物管理	4.50
汙水處理	10.50
安全用水	10.00
衛生設施普及程度	11.00

自然規律

6.50

氮肥管制	1.00
塑膠廢棄物	7.50
輻射廢棄物	11.00

【包容發展】

6.66

人本需求

8.29

嬰兒存活率	9.00
預期壽命	10.00
醫療資源	6.33
知識普及	7.00
就業	11.00
居住	11.00
電力穩定	11.00
個人自由	1.00

社會平等

6.00

壽命平等	10.00
勞動性別平等	1.00
教育平等	6.00
經濟發展機會平等	2.00
貧窮比例	11.00
貧富差距	6.00
脫貧率	6.00

社會和諧

7.35

自殺率	8.00
暴力及槍械氾濫	6.00
人身安全	11.00
社會包容	2.75
政府廉能	9.00

經社賦權

5.42

人均 GDP (PPP)	11.00
人均 GDP 增長率	2.00
教育佔 GDP 比重	4.00
健康佔 GDP 比重	1.00
社保佔國民所得比重	6.00
銀行開戶比例	3.00
政府債務	8.00
物價穩定	5.50
網路使用人口比例	11.00
網路使用成長率	3.00
研發創新	5.50
政府數位服務	8.00

羅馬尼亞

2024 EDITION

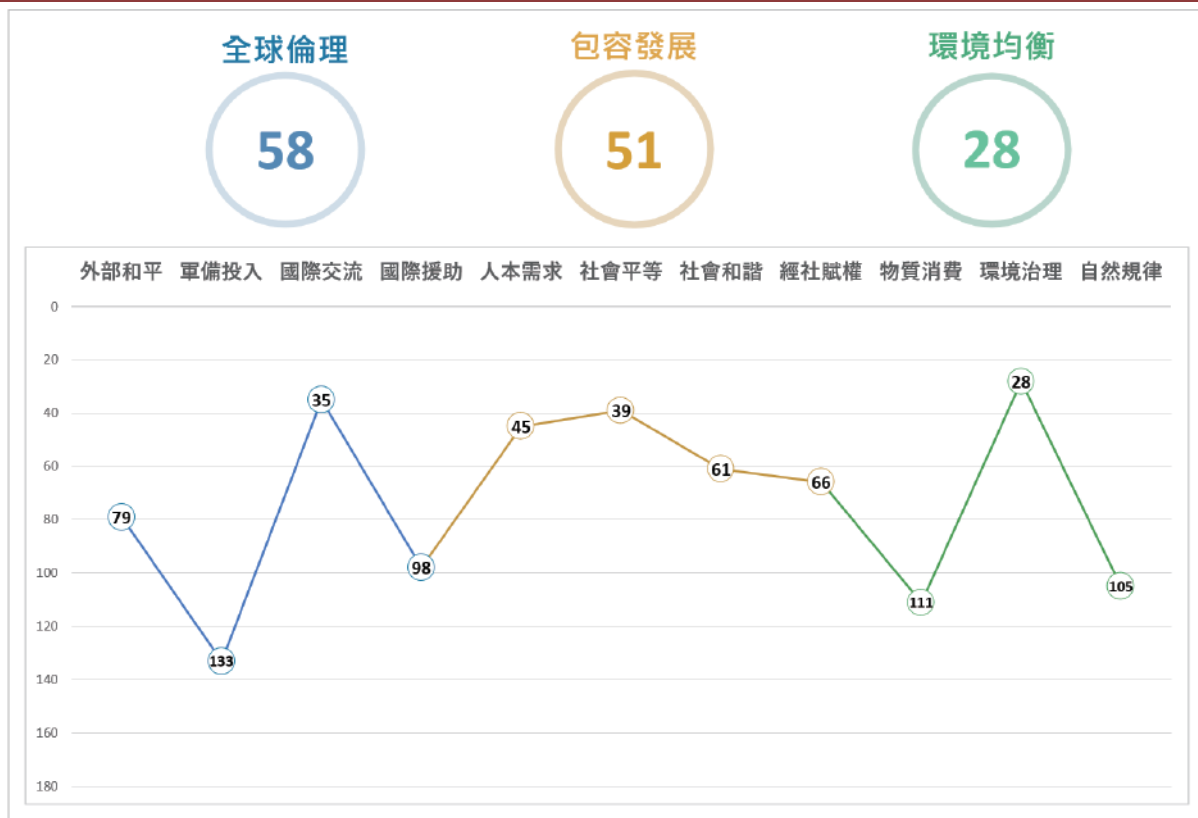
概況

區域位置	歐洲
土地面積 (平方公里)	238,391
人口	18,148,155
年度人口成長率	-0.94%
都市化程度	54.67%
GDP (Billion, 2015 USD)	236
人均 GDP, PPP (Intl. USD)	47,903

在 WDSI 及其他發展指標之排名比較

	(排名)
WDSI 總排名	41/168
WDSI (在新興國家排名)	7/132
WDSI (在區域地理群排名)	31/ 40
SDGI 聯合國 2024 永續發展目標指標	39/167

WDSI 總排名 41st of 168



WDSI 等第分數

7.06 / 11.00

【全球倫理】

7.23

外部和平

8.67

涉入國際戰爭	11.00
國際戰爭傷亡規模	11.00
國際維和行動貢獻	4.00

軍備投入

6.88

軍事支出規模	7.00
軍事人員規模	5.00
核子武器儲備	10.00
傳統武器貿易	5.50

國際交流

8.50

國際遷徙吸引力	10.00
國際貿易法制	7.00
人均貿易額	8.00
國際遷徙自由度	9.00

國際援助

5.25

國際發展援助規模	4.00
國際人道援助規模	6.00
國際難民收容	10.00
民間慈善贈與	1.00

【環境均衡】

6.97

物質消費

5.42

人均能源消耗	6.00
人均溫室氣體排放量	7.00
人均水消耗	5.00
食物永續	8.00
過漁	1.00
森林管理	5.50

環境治理

8.25

生物多樣性	9.00
能源密集度	10.00
綠色成長	8.50
空氣汙染	6.00
廢棄物管理	7.00
汙水處理	8.00
安全用水	8.00
衛生設施普及程度	9.50

自然規律

6.67

氮肥管制	3.00
塑膠廢棄物	7.00
輻射廢棄物	10.00

【包容發展】

7.03

人本需求

7.85

嬰兒存活率	8.00
預期壽命	8.00
醫療資源	9.33
知識普及	6.50
就業	4.00
居住	8.00
電力穩定	11.00
個人自由	8.00

社會平等

7.50

壽命平等	7.00
勞動性別平等	5.00
教育平等	8.00
經濟發展機會平等	8.00
貧窮比例	5.00
貧富差距	9.00
脫貧率	10.50

社會和諧

6.15

自殺率	4.00
暴力及槍械氾濫	6.00
人身安全	9.00
社會包容	3.75
政府廉能	8.00

經社賦權

6.08

人均 GDP (PPP)	9.00
人均 GDP 增長率	5.00
教育佔 GDP 比重	4.00
健康佔 GDP 比重	5.00
社保佔國民所得比重	9.00
銀行開戶比例	6.00
政府債務	7.00
物價穩定	3.50
網路使用人口比例	8.00
網路使用成長率	9.00
研發創新	7.50
政府數位服務	6.00

俄羅斯

2024 EDITION

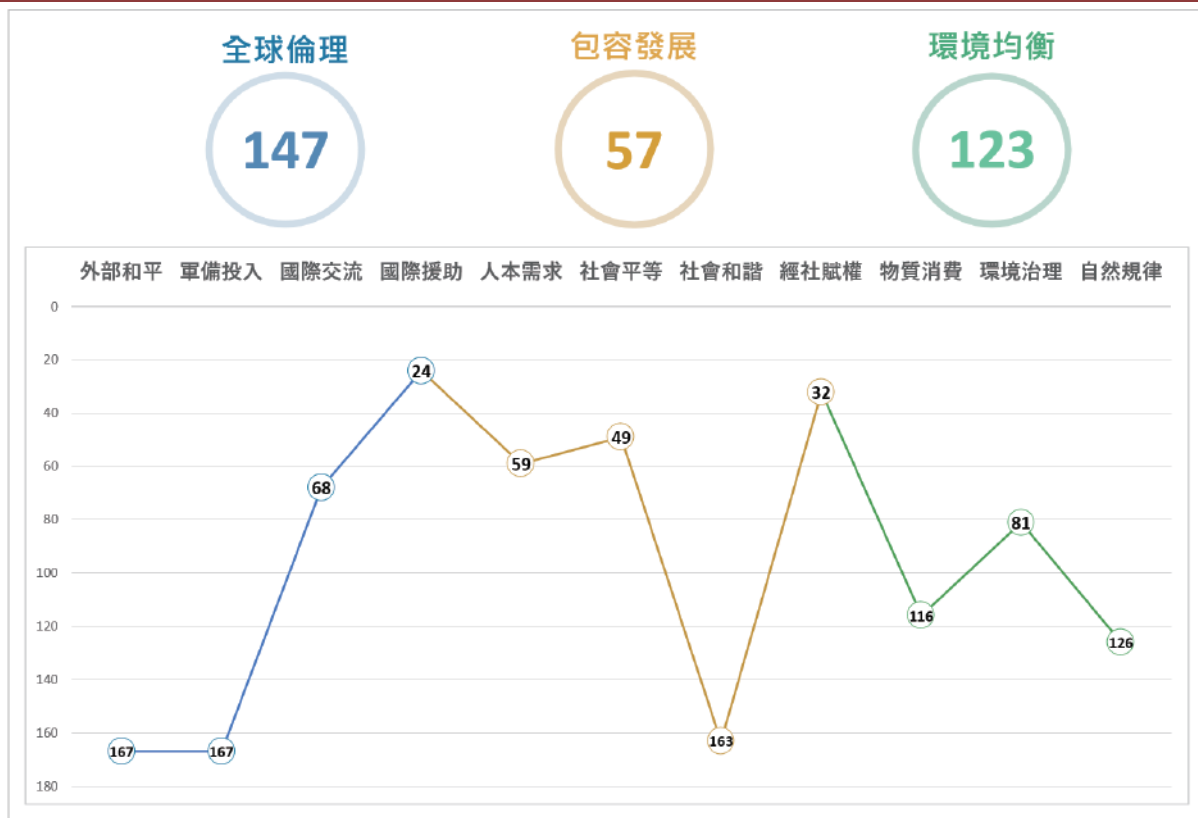
概況

區域位置	歐洲
土地面積 (平方公里)	17,098,242
人口	140,820,810
年度人口成長率	-0.49%
都市化程度	75.33%
GDP (Billion, 2015 USD)	1,525
人均 GDP, PPP (Intl. USD)	44,104

在 WDSI 及其他發展指標之排名比較

	(排名)
WDSI 總排名	78/168
WDSI (在新興國家排名)	42/132
WDSI (在區域地理群排名)	39/ 40
SDGI 聯合國 2024 永續發展目標指標	55/167

WDSI 總排名 78th of 168



WDSI 等第分數

6.30 / 11.00

【全球倫理】

5.93

外部和平

3.33

- 涉入國際戰爭 2.00
- 國際戰爭傷亡規模 1.00
- 國際維和行動貢獻 7.00

軍備投入

5.00

- 軍事支出規模 9.00
- 軍事人員規模 4.00
- 核子武器儲備 2.00
- 傳統武器貿易 5.00

國際交流

6.75

- 國際遷徙吸引力 3.00
- 國際貿易法制 10.00
- 人均貿易額 7.00
- 國際遷徙自由度 7.00

國際援助

8.00

- 國際發展援助規模 3.00
- 國際人道援助規模 9.00
- 國際難民收容 11.00
- 民間慈善贈與 9.00

【環境均衡】

5.84

物質消費

5.25

- 人均能源消耗 2.00
- 人均溫室氣體排放量 2.00
- 人均水消耗 5.00
- 食物永續 8.50
- 過漁 6.00
- 森林管理 8.00

環境治理

6.16

- 生物多樣性 5.80
- 能源密集度 2.00
- 綠色成長 10.50
- 空氣汙染 8.00
- 廢棄物管理 5.50
- 汙水處理 2.50
- 安全用水 8.00
- 衛生設施普及程度 7.00

自然規律

6.17

- 氮肥管制 3.00
- 塑膠廢棄物 6.50
- 輻射廢棄物 9.00

【包容發展】

6.71

人本需求

7.27

- 嬰兒存活率 9.00
- 預期壽命 6.00
- 醫療資源 9.67
- 知識普及 8.50
- 就業 8.00
- 居住 3.00
- 電力穩定 11.00
- 個人自由 3.00

社會平等

7.21

- 壽命平等 6.00
- 勞動性別平等 10.00
- 教育平等 10.00
- 經濟發展機會平等 2.00
- 貧窮比例 9.00
- 貧富差距 6.00
- 脫貧率 7.50

社會和諧

3.50

- 自殺率 1.00
- 暴力及槍械氾濫 2.50
- 人身安全 3.00
- 社會包容 8.00
- 政府廉能 3.00

經社賦權

6.71

- 人均 GDP (PPP) 8.00
- 人均 GDP 增長率 7.00
- 教育佔 GDP 比重 6.00
- 健康佔 GDP 比重 7.00
- 社保佔國民所得比重 6.00
- 銀行開戶比例 8.00
- 政府債務 11.00
- 物價穩定 4.00
- 網路使用人口比例 9.00
- 網路使用成長率 5.00
- 研發創新 9.50
- 政府數位服務 8.00

盧安達

2024 EDITION

概況

區域位置	非洲
土地面積 (平方公里)	26,338
人口	13,623,302
年度人口成長率	1.62%
都市化程度	17.89%
GDP (Billion, 2015 USD)	14
人均 GDP, PPP (Intl. USD)	3,361

在 WDSI 及其他發展指標之排名比較

(排名)	
WDSI 總排名	115/168
WDSI (在新興國家排名)	79/132
WDSI (在區域地理群排名)	14/ 50
SDGI 聯合國 2024 永續發展目標指標	124/167

WDSI 總排名 115th of 168



WDSI 等第分數

5.62 / 11.00

【全球倫理】

6.53

外部和平	11.00
涉入國際戰爭	11.00
國際戰爭傷亡規模	11.00
國際維和行動貢獻	11.00
軍備投入	8.00
軍事支出規模	6.00
軍事人員規模	7.00
核子武器儲備	10.00
傳統武器貿易	9.00
國際交流	3.50
國際遷徙吸引力	3.00
國際貿易法制	6.00
人均貿易額	1.00
國際遷徙自由度	4.00
國際援助	4.75
國際發展援助規模	3.00
國際人道援助規模	3.00
國際難民收容	10.00
民間慈善贈與	3.00

【環境均衡】

5.91

物質消費	7.46
人均能源消耗	11.00
人均溫室氣體排放量	11.00
人均水消耗	10.00
食物永續	1.25
過漁	6.00
森林管理	5.50
環境治理	4.09
生物多樣性	6.20
能源密集度	6.00
綠色成長	7.00
空氣汙染	2.00
廢棄物管理	4.00
汙水處理	1.00
安全用水	2.00
衛生設施普及程度	4.50
自然規律	7.67
氮肥管制	9.00
塑膠廢棄物	3.00
輻射廢棄物	11.00

【包容發展】

5.03

人本需求	2.81
嬰兒存活率	4.00
預期壽命	4.00
醫療資源	2.00
知識普及	2.50
就業	2.00
居住	3.00
電力穩定	3.00
個人自由	2.00
社會平等	4.14
壽命平等	4.00
勞動性別平等	9.00
教育平等	3.00
經濟發展機會平等	7.00
貧窮比例	3.00
貧富差距	2.00
脫貧率	1.00
社會和諧	7.90
自殺率	8.00
暴力及槍械氾濫	7.50
人身安全	6.00
社會包容	9.00
政府廉能	9.00
經社賦權	5.58
人均 GDP (PPP)	2.00
人均 GDP 增長率	11.00
教育佔 GDP 比重	9.00
健康佔 GDP 比重	7.00
社保佔國民所得比重	9.00
銀行開戶比例	3.00
政府債務	5.00
物價穩定	3.00
網路使用人口比例	2.00
網路使用成長率	5.00
研發創新	5.00
政府數位服務	9.00

沙烏地阿拉伯

2024 EDITION

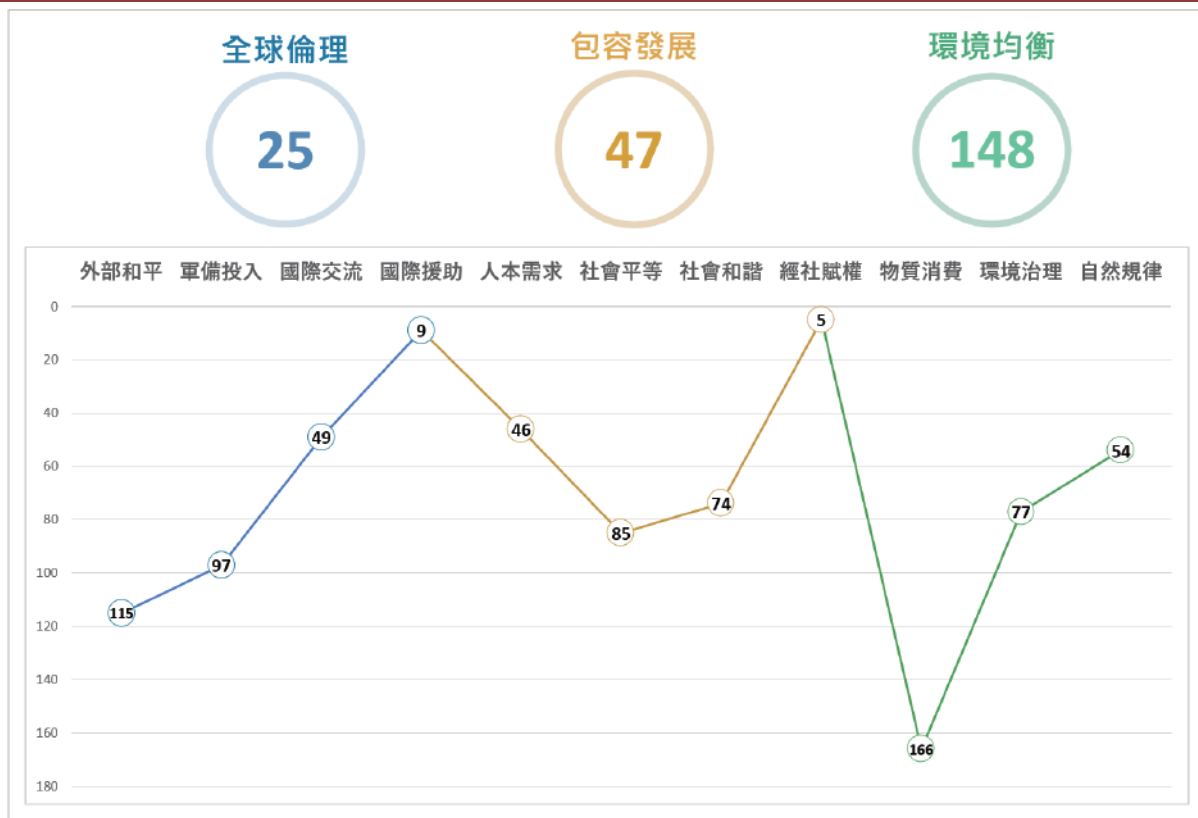
概況

區域位置	亞洲
土地面積 (平方公里)	2,149,690
人口	36,544,431
年度人口成長率	1.68%
都市化程度	84.95%
GDP (Billion, 2015 USD)	776
人均 GDP, PPP (Intl. USD)	54,992

在 WDSI 及其他發展指標之排名比較

(排名)	
WDSI 總排名	45/168
WDSI (在新興國家排名)	9/132
WDSI (在區域地理群排名)	8/ 45
SDGI 聯合國 2024 永續發展目標指標	102/167

WDSI 總排名 45th of 168



WDSI 等第分數

6.90 / 11.00

【全球倫理】

8.10

外部和平	7.67
涉入國際戰爭	11.00
國際戰爭傷亡規模	11.00
國際維和行動貢獻	1.00
軍備投入	7.25
軍事支出規模	9.00
軍事人員規模	5.00
核子武器儲備	10.00
傳統武器貿易	5.00
國際交流	8.00
國際遷徙吸引力	10.00
國際貿易法制	8.00
人均貿易額	8.00
國際遷徙自由度	6.00
國際援助	9.38
國際發展援助規模	10.00
國際人道援助規模	11.00
國際難民收容	7.50
民間慈善贈與	9.00

【環境均衡】

5.48

物質消費	3.25
人均能源消耗	1.00
人均溫室氣體排放量	1.00
人均水消耗	3.00
食物永續	4.50
過漁	6.00
森林管理	4.00
環境治理	6.21
生物多樣性	6.20
能源密集度	3.00
綠色成長	8.50
空氣汙染	3.00
廢棄物管理	6.00
汙水處理	9.00
安全用水	5.50
衛生設施普及程度	8.50
自然規律	8.00
氮肥管制	5.00
塑膠廢棄物	8.00
輻射廢棄物	11.00

【包容發展】

7.09

人本需求	7.75
嬰兒存活率	8.00
預期壽命	9.00
醫療資源	7.00
知識普及	9.00
就業	6.00
居住	11.00
電力穩定	11.00
個人自由	1.00
社會平等	5.29
壽命平等	9.00
勞動性別平等	1.00
教育平等	7.00
經濟發展機會平等	2.00
貧窮比例	8.00
貧富差距	4.00
脫貧率	6.00
社會和諧	5.90
自殺率	7.00
暴力及槍械氾濫	3.50
人身安全	8.00
社會包容	3.00
政府廉能	8.00
經社賦權	7.63
人均 GDP (PPP)	9.00
人均 GDP 增長率	1.00
教育佔 GDP 比重	9.00
健康佔 GDP 比重	5.00
社保佔國民所得比重	6.00
銀行開戶比例	7.00
政府債務	11.00
物價穩定	9.00
網路使用人口比例	11.00
網路使用成長率	10.00
研發創新	9.50
政府數位服務	11.00

塞內加爾

2024 EDITION

概況

區域位置	非洲
土地面積 (平方公里)	196,722
人口	18,847,519
年度人口成長率	2.46%
都市化程度	49.58%
GDP (Billion, 2015 USD)	26
人均 GDP, PPP (Intl. USD)	4,833

在 WDSI 及其他發展指標之排名比較

(排名)	
WDSI 總排名	102/168
WDSI (在新興國家排名)	66/132
WDSI (在區域地理群排名)	7/ 50
SDGI 聯合國 2024 永續發展目標指標	115/167

WDSI 總排名 102nd of 168



WDSI 等第分數

5.93 / 11.00

【全球倫理】

6.77

外部和平	10.67
涉入國際戰爭	11.00
國際戰爭傷亡規模	11.00
國際維和行動貢獻	10.00
軍備投入	7.50
軍事支出規模	6.00
軍事人員規模	8.00
核子武器儲備	10.00
傳統武器貿易	6.00
國際交流	4.25
國際遷徙吸引力	5.00
國際貿易法制	6.00
人均貿易額	3.00
國際遷徙自由度	3.00
國際援助	5.63
國際發展援助規模	3.00
國際人道援助規模	3.00
國際難民收容	8.50
民間慈善贈與	8.00

【環境均衡】

6.80

物質消費	7.58
人均能源消耗	9.00
人均溫室氣體排放量	10.00
人均水消耗	8.00
食物永續	7.50
過漁	6.00
森林管理	5.00
環境治理	5.45
生物多樣性	6.60
能源密集度	7.00
綠色成長	9.00
空氣汙染	3.00
廢棄物管理	6.00
汙水處理	7.50
安全用水	3.00
衛生設施普及程度	1.50
自然規律	8.83
氮肥管制	8.00
塑膠廢棄物	7.50
輻射廢棄物	11.00

【包容發展】

5.07

人本需求	3.92
嬰兒存活率	4.00
預期壽命	4.00
醫療資源	1.33
知識普及	1.50
就業	6.50
居住	3.00
電力穩定	5.00
個人自由	6.00
社會平等	4.00
壽命平等	4.00
勞動性別平等	3.00
教育平等	1.00
經濟發展機會平等	5.00
貧窮比例	2.00
貧富差距	5.00
脫貧率	8.00
社會和諧	7.20
自殺率	7.00
暴力及槍械氾濫	8.00
人身安全	5.00
社會包容	9.00
政府廉能	7.00
經社賦權	5.17
人均 GDP (PPP)	3.00
人均 GDP 增長率	8.00
教育佔 GDP 比重	10.00
健康佔 GDP 比重	3.00
社保佔國民所得比重	6.00
銀行開戶比例	5.00
政府債務	3.00
物價穩定	8.00
網路使用人口比例	4.00
網路使用成長率	10.00
研發創新	3.00
政府數位服務	4.00

塞爾維亞

2024 EDITION

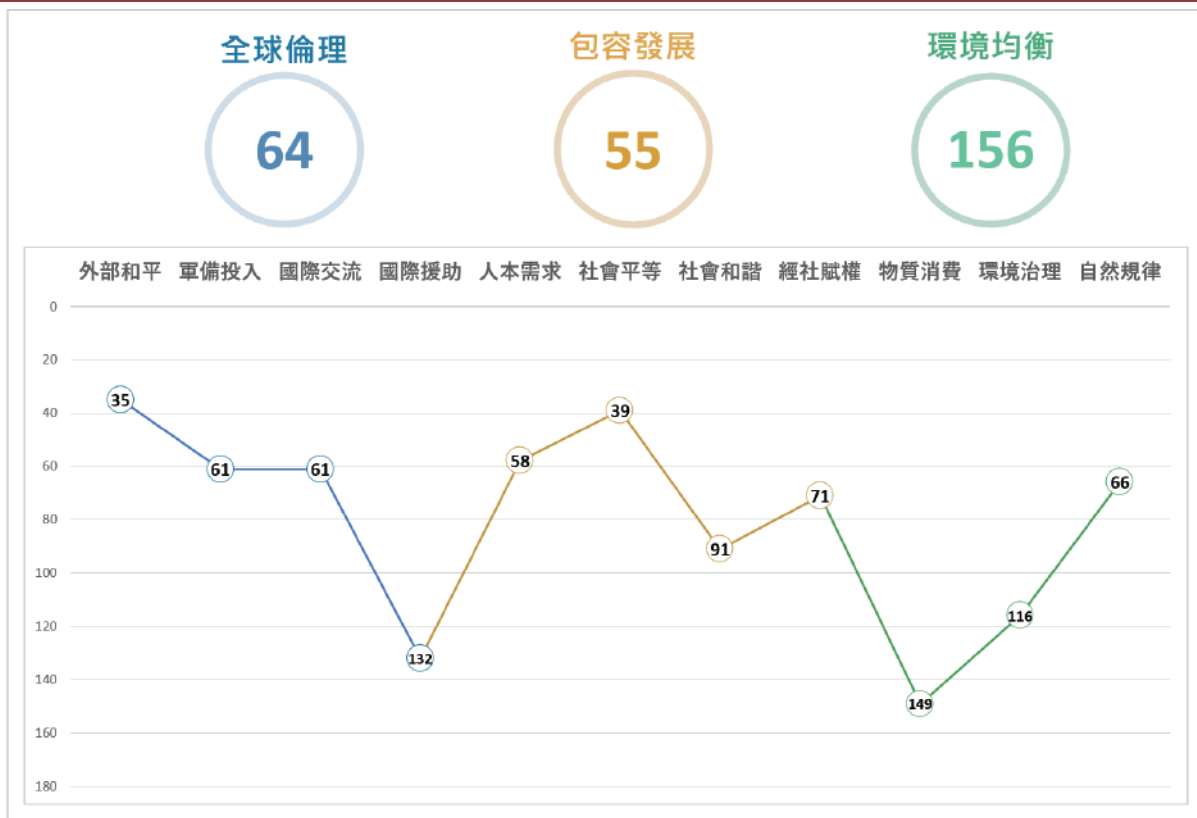
概況

區域位置	歐洲
土地面積 (平方公里)	77,474
人口	6,652,212
年度人口成長率	-0.61%
都市化程度	57.11%
GDP (Billion, 2015 USD)	51
人均 GDP, PPP (Intl. USD)	27,402

在 WDSI 及其他發展指標之排名比較

	(排名)
WDSI 總排名	69/168
WDSI (在新興國家排名)	33/132
WDSI (在區域地理群排名)	37/ 40
SDGI 聯合國 2024 永續發展目標指標	35/167

WDSI 總排名 69th of 168



WDSI 等第分數

6.48 / 11.00

【全球倫理】

7.10

外部和平	10.00
涉入國際戰爭	11.00
國際戰爭傷亡規模	11.00
國際維和行動貢獻	8.00
軍備投入	7.63
軍事支出規模	8.00
軍事人員規模	6.00
核子武器儲備	10.00
傳統武器貿易	6.50
國際交流	7.00
國際遷徙吸引力	6.00
國際貿易法制	6.00
人均貿易額	8.00
國際遷徙自由度	8.00
國際援助	4.50
國際發展援助規模	3.00
國際人道援助規模	3.00
國際難民收容	9.00
民間慈善贈與	3.00

【環境均衡】

5.30

物質消費	4.25
人均能源消耗	4.00
人均溫室氣體排放量	3.00
人均水消耗	3.00
食物永續	4.50
過漁	3.00
森林管理	8.00
環境治理	5.20
生物多樣性	6.60
能源密集度	4.00
綠色成長	8.50
空氣汙染	4.00
廢棄物管理	5.50
汙水處理	2.00
安全用水	8.00
衛生設施普及程度	3.00
自然規律	7.67
氮肥管制	7.00
塑膠廢棄物	5.00
輻射廢棄物	11.00

【包容發展】

6.82

人本需求	7.29
嬰兒存活率	9.00
預期壽命	8.00
醫療資源	9.33
知識普及	8.50
就業	3.50
居住	3.00
電力穩定	11.00
個人自由	6.00
社會平等	7.50
壽命平等	8.00
勞動性別平等	7.00
教育平等	8.00
經濟發展機會平等	5.00
貧窮比例	6.00
貧富差距	8.00
脫貧率	10.50
社會和諧	5.60
自殺率	3.00
暴力及槍械氾濫	6.50
人身安全	9.00
社會包容	4.50
政府廉能	5.00
經社賦權	5.96
人均 GDP (PPP)	7.00
人均 GDP 增長率	6.00
教育佔 GDP 比重	4.00
健康佔 GDP 比重	10.00
社保佔國民所得比重	6.00
銀行開戶比例	8.00
政府債務	7.00
物價穩定	3.00
網路使用人口比例	7.00
網路使用成長率	6.00
研發創新	6.50
政府數位服務	9.00

獅子山

2024 EDITION

概況

區域位置	非洲
土地面積 (平方公里)	71,740
人口	9,121,049
年度人口成長率	2.32%
都市化程度	44.30%
GDP (Billion, 2015 USD)	6
人均 GDP, PPP (Intl. USD)	1,847

在 WDSI 及其他發展指標之排名比較

(排名)	
WDSI 總排名	128/168
WDSI (在新興國家排名)	92/132
WDSI (在區域地理群排名)	23/ 50
SDGI 聯合國 2024 永續發展目標指標	129/167

WDSI 總排名 128th of 168



WDSI 等第分數

5.43 / 11.00

【全球倫理】

6.60

外部和平

9.33

涉入國際戰爭	11.00
國際戰爭傷亡規模	11.00
國際維和行動貢獻	6.00

軍備投入

7.75

軍事支出規模	4.00
軍事人員規模	8.00
核子武器儲備	10.00
傳統武器貿易	9.00

國際交流

3.25

國際遷徙吸引力	1.00
國際貿易法制	6.00
人均貿易額	2.00
國際遷徙自由度	4.00

國際援助

6.75

國際發展援助規模	3.00
國際人道援助規模	8.00
國際難民收容	7.00
民間慈善贈與	9.00

【環境均衡】

6.04

物質消費

8.13

人均能源消耗	11.00
人均溫室氣體排放量	11.00
人均水消耗	11.00
食物永續	3.25
過漁	8.00
森林管理	4.50

環境治理

3.90

生物多樣性	4.20
能源密集度	4.00
綠色成長	7.00
空氣汙染	3.00
廢棄物管理	6.50
汙水處理	3.00
安全用水	1.50
衛生設施普及程度	2.00

自然規律

7.58

氮肥管制	9.00
塑膠廢棄物	2.75
輻射廢棄物	11.00

【包容發展】

4.55

人本需求

2.74

嬰兒存活率	1.00
預期壽命	2.00
醫療資源	1.40
知識普及	2.50
就業	6.00
居住	3.00
電力穩定	1.00
個人自由	5.00

社會平等

4.79

壽命平等	1.00
勞動性別平等	9.00
教育平等	1.00
經濟發展機會平等	5.00
貧窮比例	1.00
貧富差距	6.00
脫貧率	10.50

社會和諧

6.65

自殺率	7.00
暴力及槍械氾濫	8.00
人身安全	7.00
社會包容	6.25
政府廉能	5.00

經社賦權

4.58

人均 GDP (PPP)	1.00
人均 GDP 增長率	7.00
教育佔 GDP 比重	11.00
健康佔 GDP 比重	8.00
社保佔國民所得比重	6.00
銀行開戶比例	2.00
政府債務	7.00
物價穩定	1.00
網路使用人口比例	2.00
網路使用成長率	6.00
研發創新	3.00
政府數位服務	3.00

新加坡

2024 EDITION

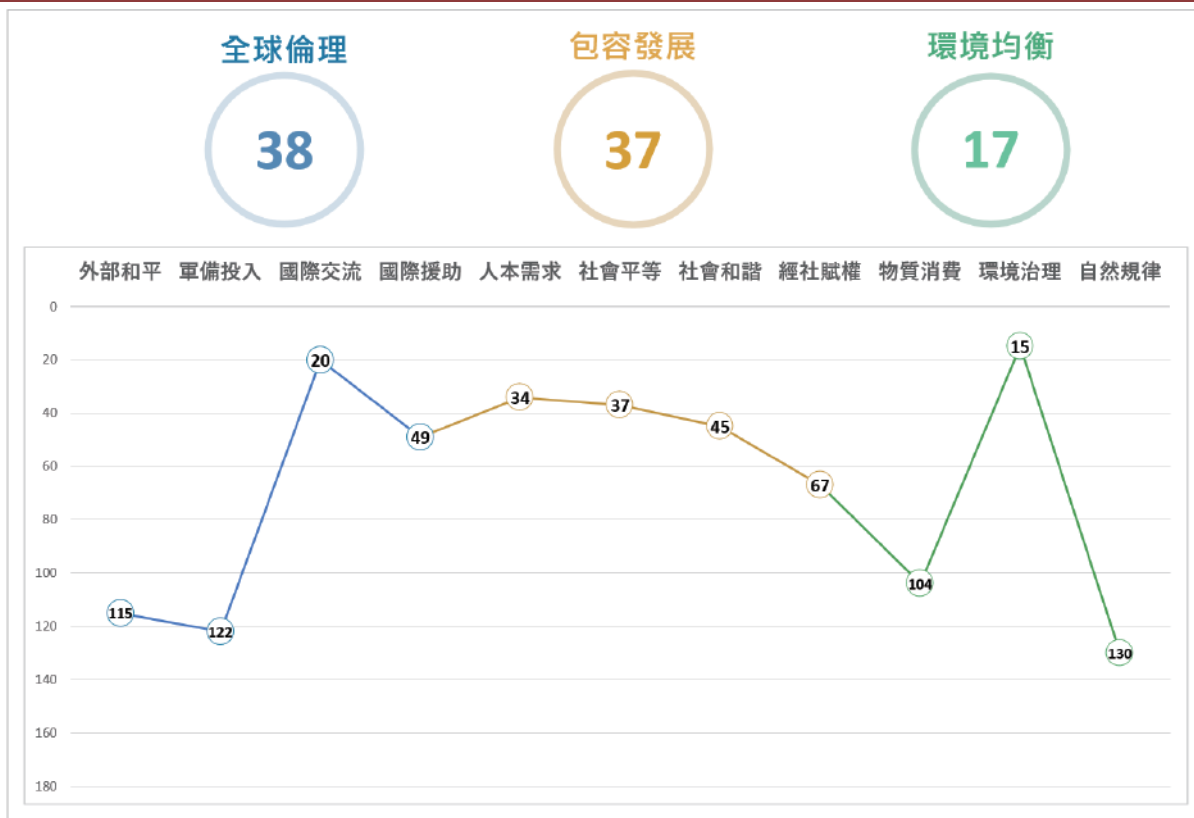
概況

區域位置	亞洲
土地面積 (平方公里)	719
人口	6,028,459
年度人口成長率	0.87%
都市化程度	100.00%
GDP (Billion, 2015 USD)	387
人均 GDP, PPP (Intl. USD)	141,500

在 WDSI 及其他發展指標之排名比較

	(排名)
WDSI 總排名	33/168
WDSI (在已開發國家排名)	32/ 36
WDSI (在區域地理群排名)	3/ 45
SDGI 聯合國 2024 永續發展目標指標	64/167

WDSI 總排名 33rd of 168



WDSI 等第分數

7.35 / 11.00

【全球倫理】

7.63

外部和平

7.67

涉入國際戰爭	11.00
國際戰爭傷亡規模	11.00
國際維和行動貢獻	1.00

軍備投入

7.00

軍事支出規模	8.00
軍事人員規模	5.00
核子武器儲備	10.00
傳統武器貿易	5.00

國際交流

9.38

國際遷徙吸引力	9.00
國際貿易法制	6.50
人均貿易額	11.00
國際遷徙自由度	11.00

國際援助

6.50

國際發展援助規模	3.00
國際人道援助規模	6.00
國際難民收容	6.00
民間慈善贈與	11.00

【環境均衡】

7.19

物質消費

5.58

人均能源消耗	1.00
人均溫室氣體排放量	3.00
人均水消耗	9.00
食物永續	6.50
過漁	11.00
森林管理	3.00

環境治理

8.80

生物多樣性	3.40
能源密集度	9.00
綠色成長	10.00
空氣汙染	7.00
廢棄物管理	8.00
汙水處理	11.00
安全用水	11.00
衛生設施普及程度	11.00

自然規律

6.08

氮肥管制	1.00
塑膠廢棄物	6.25
輻射廢棄物	11.00

【包容發展】

7.31

人本需求

8.31

嬰兒存活率	11.00
預期壽命	11.00
醫療資源	7.00
知識普及	8.00
就業	9.50
居住	4.00
電力穩定	11.00
個人自由	5.00

社會平等

7.57

壽命平等	11.00
勞動性別平等	5.00
教育平等	9.00
經濟發展機會平等	9.00
貧窮比例	11.00
貧富差距	5.00
脫貧率	3.00

社會和諧

6.40

自殺率	4.00
暴力及槍械氾濫	3.00
人身安全	11.00
社會包容	3.00
政府廉能	11.00

經社賦權

6.04

人均 GDP (PPP)	11.00
人均 GDP 增長率	4.00
教育佔 GDP 比重	2.00
健康佔 GDP 比重	4.00
社保佔國民所得比重	6.00
銀行開戶比例	10.00
政府債務	1.00
物價穩定	9.50
網路使用人口比例	10.00
網路使用成長率	4.00
研發創新	10.00
政府數位服務	11.00

斯洛伐克

2024 EDITION

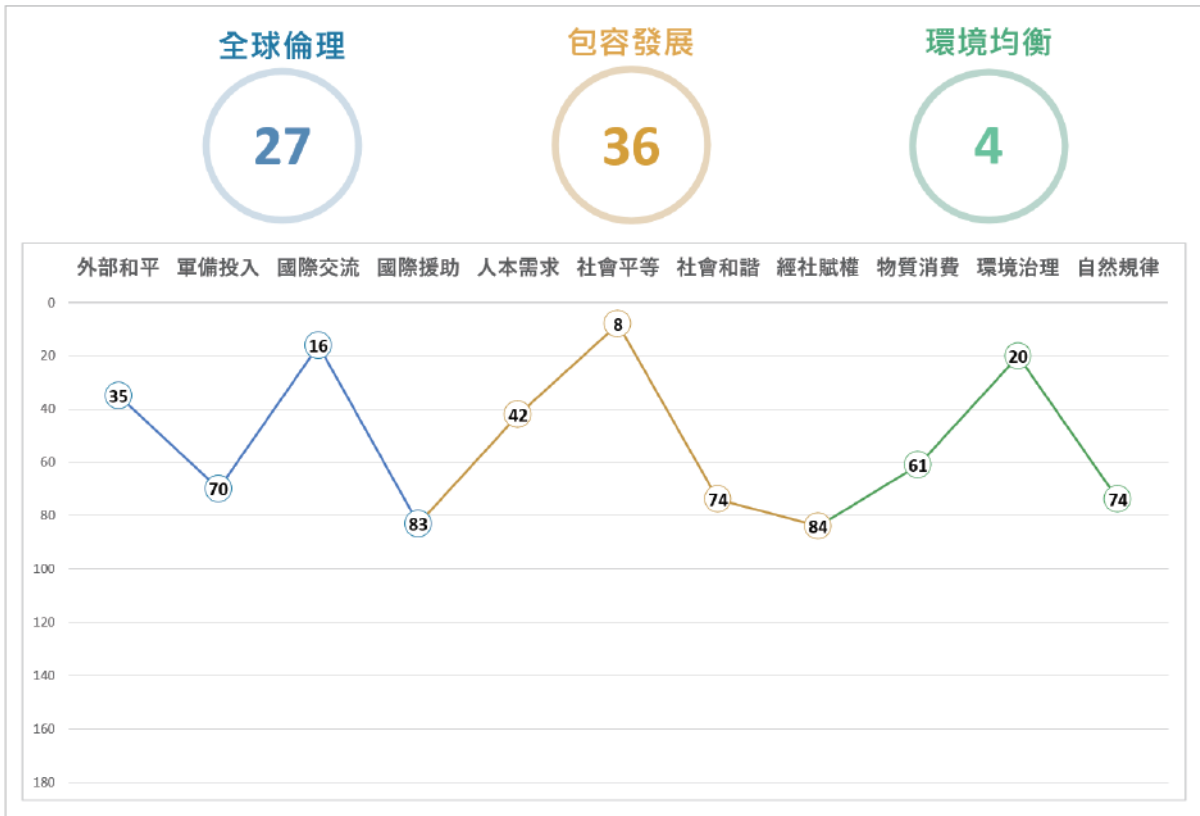
概況

區域位置	歐洲
土地面積 (平方公里)	49,035
人口	5,563,649
年度人口成長率	-0.08%
都市化程度	54.03%
GDP (Billion, 2015 USD)	104
人均 GDP, PPP (Intl. USD)	44,650

在 WDSI 及其他發展指標之排名比較

(排名)	
WDSI 總排名	27/168
WDSI (在已開發國家排名)	26/ 36
WDSI (在區域地理群排名)	23/ 40
SDGI 聯合國 2024 永續發展目標指標	21/167

WDSI 總排名 27th of 168



WDSI 等第分數

7.55 / 11.00

【全球倫理】

8.00

外部和平

10.00

- 涉入國際戰爭 11.00
- 國際戰爭傷亡規模 11.00
- 國際維和行動貢獻 8.00

軍備投入

7.50

- 軍事支出規模 7.00
- 軍事人員規模 7.00
- 核子武器儲備 10.00
- 傳統武器貿易 6.00

國際交流

9.50

- 國際遷徙吸引力 10.00
- 國際貿易法制 8.00
- 人均貿易額 10.00
- 國際遷徙自由度 10.00

國際援助

5.50

- 國際發展援助規模 4.00
- 國際人道援助規模 6.00
- 國際難民收容 10.00
- 民間慈善贈與 2.00

【環境均衡】

7.59

物質消費

6.42

- 人均能源消耗 3.00
- 人均溫室氣體排放量 4.50
- 人均水消耗 9.00
- 食物永續 8.50
- 過漁 6.00
- 森林管理 7.50

環境治理

8.50

- 生物多樣性 8.00
- 能源密集度 6.00
- 綠色成長 9.50
- 空氣汙染 7.00
- 廢棄物管理 6.50
- 汙水處理 11.00
- 安全用水 11.00
- 衛生設施普及程度 9.00

自然規律

7.50

- 氮肥管制 6.00
- 塑膠廢棄物 8.50
- 輻射廢棄物 8.00

【包容發展】

7.32

人本需求

8.10

- 嬰兒存活率 9.00
- 預期壽命 8.00
- 醫療資源 10.33
- 知識普及 8.00
- 就業 5.50
- 居住 4.00
- 電力穩定 11.00
- 個人自由 9.00

社會平等

8.93

- 壽命平等 8.00
- 勞動性別平等 8.00
- 教育平等 10.00
- 經濟發展機會平等 9.00
- 貧窮比例 8.00
- 貧富差距 11.00
- 脫貧率 8.50

社會和諧

5.90

- 自殺率 3.00
- 暴力及槍械氾濫 6.00
- 人身安全 10.00
- 社會包容 1.50
- 政府廉能 9.00

經社賦權

5.71

- 人均 GDP (PPP) 8.00
- 人均 GDP 增長率 4.00
- 教育佔 GDP 比重 8.00
- 健康佔 GDP 比重 7.00
- 社保佔國民所得比重 8.00
- 銀行開戶比例 9.00
- 政府債務 6.00
- 物價穩定 4.50
- 網路使用人口比例 8.00
- 網路使用成長率 2.00
- 研發創新 6.00
- 政府數位服務 7.00

斯洛維尼亞

2024 EDITION

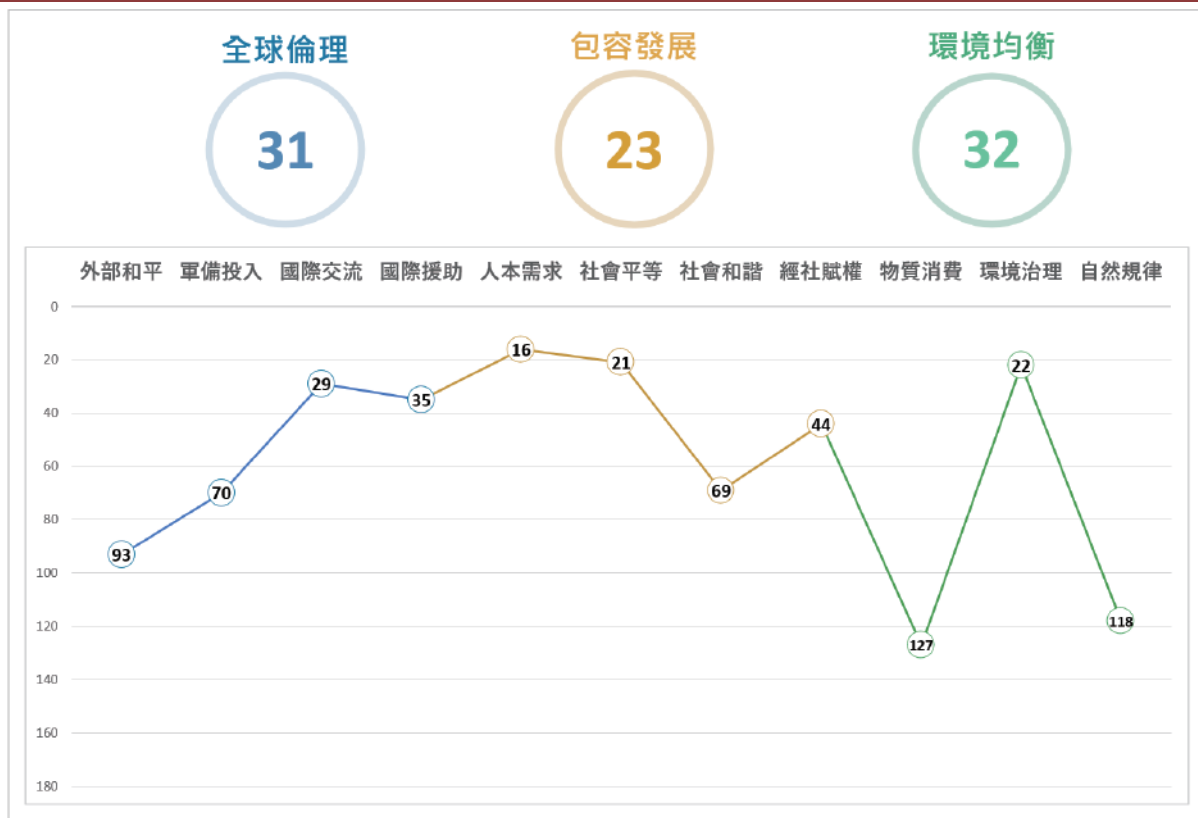
概況

區域位置	歐洲
土地面積 (平方公里)	20,273
人口	2,097,893
年度人口成長率	-0.10%
都市化程度	56.09%
GDP (Billion, 2015 USD)	54
人均 GDP, PPP (Intl. USD)	54,947

在 WDSI 及其他發展指標之排名比較

	(排名)
WDSI 總排名	26/168
WDSI (在已開發國家排名)	25/ 36
WDSI (在區域地理群排名)	22/ 40
SDGI 聯合國 2024 永續發展目標指標	11/167

WDSI 總排名 26th of 168



WDSI 等第分數

7.57 / 11.00

【全球倫理】 7.90

外部和平	8.33
涉入國際戰爭	11.00
國際戰爭傷亡規模	11.00
國際維和行動貢獻	3.00
軍備投入	7.50
軍事支出規模	6.00
軍事人員規模	7.00
核子武器儲備	10.00
傳統武器貿易	7.00
國際交流	8.75
國際遷徙吸引力	8.00
國際貿易法制	6.00
人均貿易額	11.00
國際遷徙自由度	10.00
國際援助	7.13
國際發展援助規模	6.00
國際人道援助規模	8.00
國際難民收容	8.50
民間慈善贈與	6.00

【環境均衡】 6.88

物質消費	5.08
人均能源消耗	3.00
人均溫室氣體排放量	5.00
人均水消耗	5.00
食物永續	9.00
過漁	2.00
森林管理	6.50
環境治理	8.43
生物多樣性	8.40
能源密集度	8.00
綠色成長	10.50
空氣汙染	7.00
廢棄物管理	7.00
汙水處理	7.00
安全用水	10.50
衛生設施普及程度	9.00
自然規律	6.33
氮肥管制	6.00
塑膠廢棄物	6.00
輻射廢棄物	7.00

【包容發展】 7.79

人本需求	9.23
嬰兒存活率	11.00
預期壽命	10.00
醫療資源	9.33
知識普及	10.00
就業	6.50
居住	7.00
電力穩定	11.00
個人自由	9.00
社會平等	8.21
壽命平等	11.00
勞動性別平等	7.00
教育平等	11.00
經濟發展機會平等	3.00
貧窮比例	8.00
貧富差距	11.00
脫貧率	6.50
社會和諧	6.00
自殺率	1.00
暴力及槍械氾濫	6.00
人身安全	11.00
社會包容	3.00
政府廉能	9.00
經社賦權	6.50
人均 GDP (PPP)	9.00
人均 GDP 增長率	4.00
教育佔 GDP 比重	10.00
健康佔 GDP 比重	8.00
社保佔國民所得比重	8.00
銀行開戶比例	10.00
政府債務	4.00
物價穩定	5.50
網路使用人口比例	9.00
網路使用成長率	4.00
研發創新	7.50
政府數位服務	9.00

索馬利亞

2024 EDITION

概況

區域位置	非洲
土地面積 (平方公里)	637,657
人口	13,017,273
年度人口成長率	2.55%
都市化程度	47.92%
GDP (Billion, 2015 USD)	9
人均 GDP, PPP (Intl. USD)	1,611

在 WDSI 及其他發展指標之排名比較

(排名)	
WDSI 總排名	166/168
WDSI (在新興國家排名)	130/132
WDSI (在區域地理群排名)	49/ 50
SDGI 聯合國 2024 永續發展目標指標	162/167

WDSI 總排名 166th of 168



WDSI 等第分數

4.24 / 11.00

【全球倫理】

5.97

外部和平

7.67

涉入國際戰爭	11.00
國際戰爭傷亡規模	11.00
國際維和行動貢獻	1.00

軍備投入

6.75

軍事支出規模	0.00
軍事人員規模	8.00
核子武器儲備	10.00
傳統武器貿易	9.00

國際交流

2.75

國際遷徙吸引力	3.00
國際貿易法制	6.00
人均貿易額	1.00
國際遷徙自由度	1.00

國際援助

7.13

國際發展援助規模	3.00
國際人道援助規模	9.00
國際難民收容	8.50
民間慈善贈與	8.00

【環境均衡】

5.47

物質消費

6.58

人均能源消耗	11.00
人均溫室氣體排放量	9.50
人均水消耗	7.00
食物永續	3.00
過漁	6.00
森林管理	3.00

環境治理

3.25

生物多樣性	3.00
能源密集度	2.00
綠色成長	6.00
空氣汙染	3.00
廢棄物管理	6.00
汙水處理	1.00
安全用水	1.50
衛生設施普及程度	3.50

自然規律

9.17

氮肥管制	10.00
塑膠廢棄物	6.50
輻射廢棄物	11.00

【包容發展】

2.77

人本需求

1.42

嬰兒存活率	1.00
預期壽命	1.00
醫療資源	1.33
知識普及	1.00
就業	1.00
居住	3.00
電力穩定	2.00
個人自由	1.00

社會平等

2.29

壽命平等	1.00
勞動性別平等	2.00
教育平等	3.00
經濟發展機會平等	1.00
貧窮比例	1.00
貧富差距	5.00
脫貧率	3.00

社會和諧

4.45

自殺率	6.00
暴力及槍械氾濫	8.00
人身安全	1.00
社會包容	6.25
政府廉能	1.00

經社賦權

3.00

人均 GDP (PPP)	1.00
人均 GDP 增長率	7.00
教育佔 GDP 比重	1.00
健康佔 GDP 比重	3.00
社保佔國民所得比重	6.00
銀行開戶比例	3.00
政府債務	3.00
物價穩定	3.00
網路使用人口比例	2.00
網路使用成長率	5.00
研發創新	3.00
政府數位服務	2.00

南非

2024 EDITION

概況

區域位置	非洲
土地面積 (平方公里)	1,219,090
人口	60,442,647
年度人口成長率	1.07%
都市化程度	68.82%
GDP (Billion, 2015 USD)	363
人均 GDP, PPP (Intl. USD)	15,847

在 WDSI 及其他發展指標之排名比較

(排名)	
WDSI 總排名	82/168
WDSI (在新興國家排名)	46/132
WDSI (在區域地理群排名)	2/ 50
SDGI 聯合國 2024 永續發展目標指標	114/167

WDSI 總排名 82nd of 168



WDSI 等第分數

6.24 / 11.00

【全球倫理】

7.63

外部和平

10.67

- 涉入國際戰爭 11.00
- 國際戰爭傷亡規模 11.00
- 國際維和行動貢獻 10.00

軍備投入

7.13

- 軍事支出規模 4.00
- 軍事人員規模 8.00
- 核子武器儲備 10.00
- 傳統武器貿易 6.50

國際交流

7.88

- 國際遷徙吸引力 9.00
- 國際貿易法制 9.50
- 人均貿易額 6.00
- 國際遷徙自由度 7.00

國際援助

5.63

- 國際發展援助規模 3.00
- 國際人道援助規模 6.00
- 國際難民收容 9.50
- 民間慈善贈與 4.00

【環境均衡】

6.74

物質消費

5.08

- 人均能源消耗 5.00
- 人均溫室氣體排放量 4.50
- 人均水消耗 5.00
- 食物永續 8.00
- 過漁 4.00
- 森林管理 4.00

環境治理

7.18

- 生物多樣性 10.40
- 能源密集度 2.00
- 綠色成長 9.50
- 空氣汙染 5.00
- 廢棄物管理 7.50
- 汙水處理 11.00
- 安全用水 4.00
- 衛生設施普及程度 8.00

自然規律

8.92

- 氮肥管制 9.00
- 塑膠廢棄物 6.75
- 輻射廢棄物 11.00

【包容發展】

5.31

人本需求

5.61

- 嬰兒存活率 4.00
- 預期壽命 2.00
- 醫療資源 5.40
- 知識普及 7.00
- 就業 1.50
- 居住 11.00
- 電力穩定 6.00
- 個人自由 8.00

社會平等

4.00

- 壽命平等 3.00
- 勞動性別平等 8.00
- 教育平等 7.00
- 經濟發展機會平等 7.00
- 貧窮比例 1.00
- 貧富差距 1.00
- 脫貧率 1.00

社會和諧

4.10

- 自殺率 1.00
- 暴力及槍械氾濫 2.50
- 人身安全 2.00
- 社會包容 8.00
- 政府廉能 7.00

經社賦權

5.79

- 人均 GDP (PPP) 5.00
- 人均 GDP 增長率 3.00
- 教育佔 GDP 比重 10.00
- 健康佔 GDP 比重 8.00
- 社保佔國民所得比重 6.00
- 銀行開戶比例 7.00
- 政府債務 4.00
- 物價穩定 5.50
- 網路使用人口比例 5.00
- 網路使用成長率 6.00
- 研發創新 7.00
- 政府數位服務 10.00

韓國

2024 EDITION

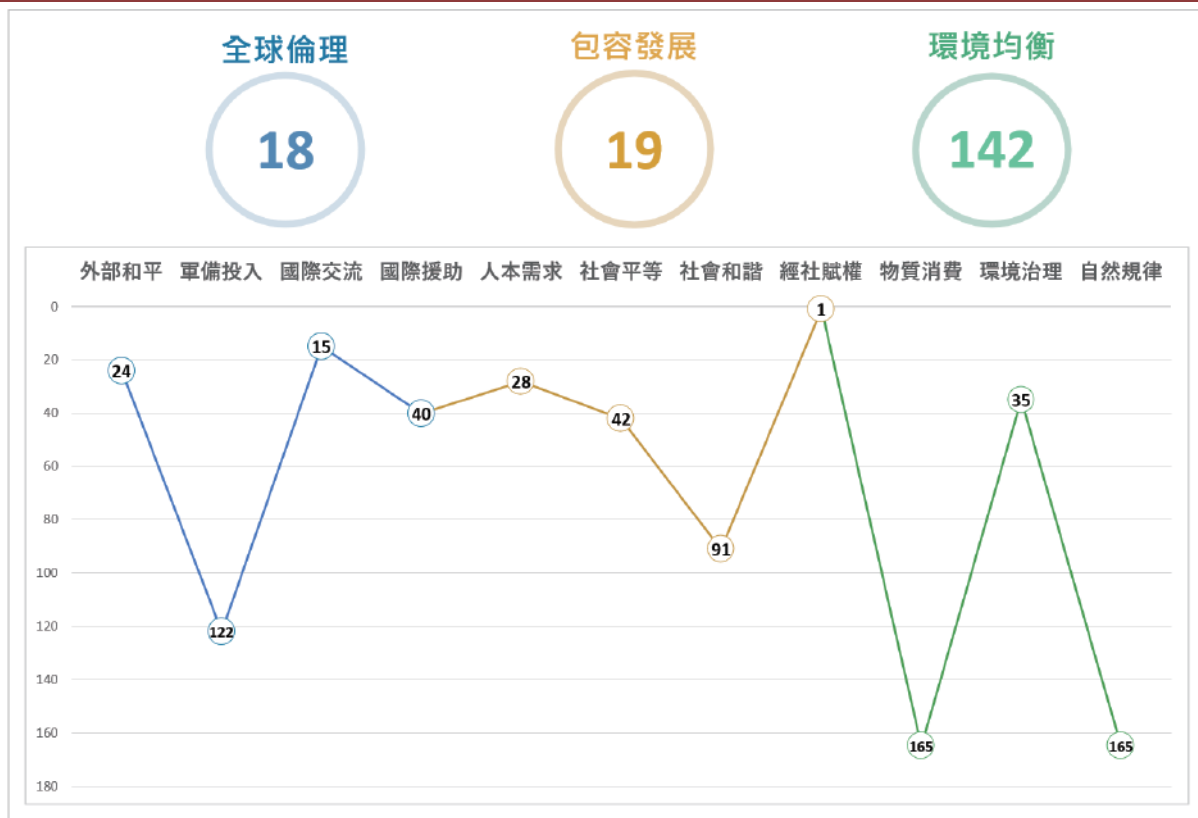
概況

區域位置	亞洲
土地面積 (平方公里)	99,720
人口	52,081,799
年度人口成長率	0.21%
都市化程度	81.46%
GDP (Billion, 2015 USD)	1,764
人均 GDP, PPP (Intl. USD)	54,033

在 WDSI 及其他發展指標之排名比較

	(排名)
WDSI 總排名	32/168
WDSI (在已開發國家排名)	31/ 36
WDSI (在區域地理群排名)	2/ 45
SDGI 聯合國 2024 永續發展目標指標	33/167

WDSI 總排名 32nd of 168



WDSI 等第分數

7.43 / 11.00

【全球倫理】

8.37

外部和平

10.33

- 涉入國際戰爭 11.00
- 國際戰爭傷亡規模 11.00
- 國際維和行動貢獻 9.00

軍備投入

7.00

- 軍事支出規模 8.00
- 軍事人員規模 5.00
- 核子武器儲備 10.00
- 傳統武器貿易 5.00

國際交流

9.63

- 國際遷徙吸引力 8.00
- 國際貿易法制 10.50
- 人均貿易額 9.00
- 國際遷徙自由度 11.00

國際援助

7.00

- 國際發展援助規模 5.00
- 國際人道援助規模 10.00
- 國際難民收容 8.00
- 民間慈善贈與 5.00

【環境均衡】

5.61

物質消費

3.33

- 人均能源消耗 1.00
- 人均溫室氣體排放量 2.00
- 人均水消耗 4.00
- 食物永續 4.50
- 過漁 2.00
- 森林管理 6.50

環境治理

8.01

- 生物多樣性 4.60
- 能源密集度 4.00
- 綠色成長 11.00
- 空氣汙染 5.00
- 廢棄物管理 7.50
- 汙水處理 10.00
- 安全用水 11.00
- 衛生設施普及程度 11.00

自然規律

3.75

- 氮肥管制 1.00
- 塑膠廢棄物 5.25
- 輻射廢棄物 5.00

【包容發展】

7.96

人本需求

8.83

- 嬰兒存活率 11.00
- 預期壽命 11.00
- 醫療資源 9.67
- 知識普及 8.00
- 就業 9.00
- 居住 2.00
- 電力穩定 11.00
- 個人自由 9.00

社會平等

7.43

- 壽命平等 11.00
- 勞動性別平等 5.00
- 教育平等 9.00
- 經濟發展機會平等 3.00
- 貧窮比例 8.00
- 貧富差距 9.00
- 脫貧率 7.00

社會和諧

5.60

- 自殺率 1.00
- 暴力及槍械氾濫 4.00
- 人身安全 11.00
- 社會包容 3.00
- 政府廉能 9.00

經社賦權

7.83

- 人均 GDP (PPP) 9.00
- 人均 GDP 增長率 4.00
- 教育佔 GDP 比重 9.00
- 健康佔 GDP 比重 10.00
- 社保佔國民所得比重 11.00
- 銀行開戶比例 10.00
- 政府債務 7.00
- 物價穩定 9.00
- 網路使用人口比例 11.00
- 網路使用成長率 2.00
- 研發創新 11.00
- 政府數位服務 11.00

南 蘇 丹

2024 EDITION

概 況

區域位置	非洲
土地面積 (平方公里)	644,329
人口	12,703,714
年度人口成長率	4.65%
都市化程度	21.20%
GDP (Billion, 2015 USD)	7
人均 GDP, PPP (Intl. USD)	1040

在 WDSI 及其他發展指標之排名比較

(排名)	
WDSI 總排名	167/168
WDSI (在新興國家排名)	131/132
WDSI (在區域地理群排名)	50/ 50
SDGI 聯合國 2024 永續發展目標指標	165/167

WDSI 總排名 167th of 168



WDSI 等第分數

4.22 / 11.00

【全球倫理】 5.97

外部和平	7.67
涉入國際戰爭	11.00
國際戰爭傷亡規模	11.00
國際維和行動貢獻	1.00
軍備投入	8.25
軍事支出規模	9.00
軍事人員規模	5.00
核子武器儲備	10.00
傳統武器貿易	9.00
國際交流	2.75
國際遷徙吸引力	3.00
國際貿易法制	6.00
人均貿易額	1.00
國際遷徙自由度	1.00
國際援助	5.63
國際發展援助規模	3.00
國際人道援助規模	6.00
國際難民收容	10.50
民間慈善贈與	3.00

【環境均衡】 5.13

物質消費	6.46
人均能源消耗	11.00
人均溫室氣體排放量	3.00
人均水消耗	10.00
食物永續	3.75
過漁	6.00
森林管理	5.00
環境治理	2.94
生物多樣性	3.00
能源密集度	3.00
綠色成長	6.00
空氣汙染	3.00
廢棄物管理	5.00
汙水處理	1.00
安全用水	1.00
衛生設施普及程度	1.50
自然規律	8.33
氮肥管制	11.00
塑膠廢棄物	3.00
輻射廢棄物	11.00

【包容發展】 2.91

人本需求	2.05
嬰兒存活率	1.00
預期壽命	1.00
醫療資源	1.40
知識普及	1.00
就業	5.00
居住	3.00
電力穩定	1.00
個人自由	3.00
社會平等	2.64
壽命平等	1.00
勞動性別平等	11.00
教育平等	1.00
經濟發展機會平等	1.00
貧窮比例	1.00
貧富差距	2.00
脫貧率	1.50
社會和諧	4.15
自殺率	10.00
暴力及槍械氾濫	5.50
人身安全	1.00
社會包容	3.25
政府廉能	1.00
經社賦權	3.04
人均 GDP (PPP)	3.00
人均 GDP 增長率	2.00
教育佔 GDP 比重	2.00
健康佔 GDP 比重	5.00
社保佔國民所得比重	6.00
銀行開戶比例	1.00
政府債務	6.00
物價穩定	5.50
網路使用人口比例	1.00
網路使用成長率	2.00
研發創新	3.00
政府數位服務	1.00

西班牙

2024 EDITION

概況

區域位置	歐洲
土地面積 (平方公里)	505,370
人口	47,280,433
年度人口成長率	0.12%
都市化程度	81.55%
GDP (Billion, 2015 USD)	1,357
人均 GDP, PPP (Intl. USD)	52,779

在 WDSI 及其他發展指標之排名比較

	(排名)
WDSI 總排名	10/168
WDSI (在已開發國家排名)	10/ 36
WDSI (在區域地理群排名)	10/ 40
SDGI 聯合國 2024 永續發展目標指標	14/167

WDSI 總排名 10th of 168



WDSI 等第分數

8.12 / 11.00

【全球倫理】

8.70

外部和平

10.33

- 涉入國際戰爭 11.00
- 國際戰爭傷亡規模 11.00
- 國際維和行動貢獻 9.00

軍備投入

6.75

- 軍事支出規模 6.00
- 軍事人員規模 6.00
- 核子武器儲備 10.00
- 傳統武器貿易 5.00

國際交流

9.75

- 國際遷徙吸引力 11.00
- 國際貿易法制 8.00
- 人均貿易額 9.00
- 國際遷徙自由度 11.00

國際援助

8.38

- 國際發展援助規模 7.00
- 國際人道援助規模 10.00
- 國際難民收容 10.50
- 民間慈善贈與 6.00

【環境均衡】

7.29

物質消費

5.00

- 人均能源消耗 3.00
- 人均溫室氣體排放量 5.50
- 人均水消耗 4.00
- 食物永續 8.50
- 過漁 2.00
- 森林管理 7.00

環境治理

9.25

- 生物多樣性 8.00
- 能源密集度 10.00
- 綠色成長 9.00
- 空氣汙染 9.00
- 廢棄物管理 6.50
- 汙水處理 11.00
- 安全用水 11.00
- 衛生設施普及程度 9.50

自然規律

6.67

- 氮肥管制 4.00
- 塑膠廢棄物 8.00
- 輻射廢棄物 8.00

【包容發展】

8.29

人本需求

9.02

- 嬰兒存活率 11.00
- 預期壽命 11.00
- 醫療資源 8.67
- 知識普及 10.00
- 就業 2.50
- 居住 10.00
- 電力穩定 11.00
- 個人自由 8.00

社會平等

8.21

- 壽命平等 11.00
- 勞動性別平等 8.00
- 教育平等 8.00
- 經濟發展機會平等 9.00
- 貧窮比例 6.00
- 貧富差距 8.00
- 脫貧率 7.50

社會和諧

8.10

- 自殺率 6.00
- 暴力及槍械氾濫 5.50
- 人身安全 9.00
- 社會包容 11.00
- 政府廉能 9.00

經社賦權

7.08

- 人均 GDP (PPP) 9.00
- 人均 GDP 增長率 6.00
- 教育佔 GDP 比重 7.00
- 健康佔 GDP 比重 11.00
- 社保佔國民所得比重 8.00
- 銀行開戶比例 10.00
- 政府債務 2.00
- 物價穩定 7.50
- 網路使用人口比例 10.00
- 網路使用成長率 5.00
- 研發創新 9.50
- 政府數位服務 10.00

斯里蘭卡

2024 EDITION

概況

區域位置	亞洲
土地面積 (平方公里)	65,610
人口	21,982,608
年度人口成長率	0.39%
都市化程度	19.21%
GDP (Billion, 2015 USD)	87
人均 GDP, PPP (Intl. USD)	14,455

在 WDSI 及其他發展指標之排名比較

(排名)	
WDSI 總排名	98/168
WDSI (在新興國家排名)	62/132
WDSI (在區域地理群排名)	29/ 45
SDGI 聯合國 2024 永續發展目標指標	92/167

WDSI 總排名 98th of 168



WDSI 等第分數

5.99 / 11.00

【全球倫理】

6.47

外部和平

10.33

涉入國際戰爭	11.00
國際戰爭傷亡規模	11.00
國際維和行動貢獻	9.00

軍備投入

7.38

軍事支出規模	7.00
軍事人員規模	4.00
核子武器儲備	10.00
傳統武器貿易	8.50

國際交流

3.63

國際遷徙吸引力	4.00
國際貿易法制	6.50
人均貿易額	3.00
國際遷徙自由度	1.00

國際援助

5.50

國際發展援助規模	3.00
國際人道援助規模	3.00
國際難民收容	7.00
民間慈善贈與	9.00

【環境均衡】

7.04

物質消費

6.96

人均能源消耗	8.00
人均溫室氣體排放量	9.50
人均水消耗	4.00
食物永續	7.75
過漁	7.00
森林管理	5.50

環境治理

6.59

生物多樣性	7.20
能源密集度	11.00
綠色成長	8.00
空氣汙染	5.00
廢棄物管理	9.50
汙水處理	1.00
安全用水	5.00
衛生設施普及程度	6.00

自然規律

8.42

氮肥管制	9.00
塑膠廢棄物	5.25
輻射廢棄物	11.00

【包容發展】

5.20

人本需求

5.75

嬰兒存活率	8.00
預期壽命	8.00
醫療資源	6.00
知識普及	5.00
就業	3.00
居住	1.00
電力穩定	11.00
個人自由	4.00

社會平等

6.36

壽命平等	8.00
勞動性別平等	2.00
教育平等	7.00
經濟發展機會平等	5.00
貧窮比例	8.00
貧富差距	5.00
脫貧率	9.50

社會和諧

4.50

自殺率	2.00
暴力及槍械氾濫	3.50
人身安全	6.00
社會包容	6.00
政府廉能	5.00

經社賦權

3.79

人均 GDP (PPP)	5.00
人均 GDP 增長率	1.00
教育佔 GDP 比重	2.00
健康佔 GDP 比重	2.00
社保佔國民所得比重	8.00
銀行開戶比例	8.00
政府債務	2.00
物價穩定	2.00
網路使用人口比例	4.00
網路使用成長率	9.00
研發創新	5.50
政府數位服務	5.00

蘇丹

2024 EDITION

概況

區域位置	非洲
土地面積 (平方公里)	1,861,484
人口	50,467,278
年度人口成長率	2.55%
都市化程度	36.34%
GDP (Billion, 2015 USD)	42
人均 GDP, PPP (Intl. USD)	3,137

在 WDSI 及其他發展指標之排名比較

(排名)	
WDSI 總排名	163/168
WDSI (在新興國家排名)	127/132
WDSI (在區域地理群排名)	47/ 50
SDGI 聯合國 2024 永續發展目標指標	157/167

WDSI 總排名 163rd of 168



WDSI 等第分數

4.37 / 11.00

【全球倫理】

5.60

外部和平	7.67
涉入國際戰爭	11.00
國際戰爭傷亡規模	11.00
國際維和行動貢獻	1.00
軍備投入	7.25
軍事支出規模	5.00
軍事人員規模	5.00
核子武器儲備	10.00
傳統武器貿易	9.00
國際交流	3.00
國際遷徙吸引力	4.00
國際貿易法制	6.00
人均貿易額	1.00
國際遷徙自由度	1.00
國際援助	5.00
國際發展援助規模	3.00
國際人道援助規模	3.00
國際難民收容	11.00
民間慈善贈與	3.00

【環境均衡】

5.84

物質消費	6.71
人均能源消耗	9.00
人均溫室氣體排放量	9.00
人均水消耗	4.00
食物永續	2.75
過漁	11.00
森林管理	4.50
環境治理	3.96
生物多樣性	5.20
能源密集度	5.00
綠色成長	7.50
空氣汙染	3.00
廢棄物管理	7.00
汙水處理	1.00
安全用水	2.00
衛生設施普及程度	1.00
自然規律	9.08
氮肥管制	9.00
塑膠廢棄物	7.25
輻射廢棄物	11.00

【包容發展】

3.02

人本需求	2.40
嬰兒存活率	2.00
預期壽命	3.00
醫療資源	2.67
知識普及	2.00
就業	1.50
居住	3.00
電力穩定	4.00
個人自由	1.00
社會平等	3.64
壽命平等	3.00
勞動性別平等	2.00
教育平等	1.00
經濟發展機會平等	0.50
貧窮比例	11.00
貧富差距	7.00
脫貧率	1.00
社會和諧	5.40
自殺率	10.00
暴力及槍械氾濫	4.00
人身安全	1.00
社會包容	10.00
政府廉能	2.00
經社賦權	1.83
人均 GDP (PPP)	2.00
人均 GDP 增長率	1.00
教育佔 GDP 比重	1.00
健康佔 GDP 比重	1.00
社保佔國民所得比重	6.00
銀行開戶比例	3.00
政府債務	1.00
物價穩定	1.00
網路使用人口比例	2.00
網路使用成長率	3.00
研發創新	3.00
政府數位服務	1.00

蘇利南

2024 EDITION

概況

區域位置	美洲
土地面積 (平方公里)	163,820
人口	646,758
年度人口成長率	1.07%
都市化程度	66.41%
GDP (Billion, 2015 USD)	5
人均 GDP, PPP (Intl. USD)	21,047

在 WDSI 及其他發展指標之排名比較

(排名)	
WDSI 總排名	149/168
WDSI (在新興國家排名)	113/132
WDSI (在區域地理群排名)	27/ 29
SDGI 聯合國 2024 永續發展目標指標	75/167

WDSI 總排名 149th of 168



WDSI 等第分數

5.07 / 11.00

【全球倫理】

5.57

外部和平

7.67

涉入國際戰爭	11.00
國際戰爭傷亡規模	11.00
國際維和行動貢獻	1.00

軍備投入

6.25

軍事支出規模	0.00
軍事人員規模	6.00
核子武器儲備	10.00
傳統武器貿易	9.00

國際交流

5.00

國際遷徙吸引力	2.00
國際貿易法制	6.00
人均貿易額	7.00
國際遷徙自由度	5.00

國際援助

3.88

國際發展援助規模	3.00
國際人道援助規模	3.00
國際難民收容	6.50
民間慈善贈與	3.00

【環境均衡】

5.49

物質消費

4.38

人均能源消耗	5.00
人均溫室氣體排放量	5.50
人均水消耗	1.00
食物永續	4.75
過漁	3.00
森林管理	7.00

環境治理

5.69

生物多樣性	7.00
能源密集度	5.00
綠色成長	6.00
空氣汙染	8.00
廢棄物管理	6.00
汙水處理	3.50
安全用水	7.00
衛生設施普及程度	3.00

自然規律

7.17

氮肥管制	7.00
塑膠廢棄物	3.50
輻射廢棄物	11.00

【包容發展】

4.63

人本需求

5.81

嬰兒存活率	6.00
預期壽命	5.00
醫療資源	6.00
知識普及	5.00
就業	3.50
居住	3.00
電力穩定	9.00
個人自由	9.00

社會平等

4.00

壽命平等	5.00
勞動性別平等	4.00
教育平等	5.00
經濟發展機會平等	3.00
貧窮比例	4.00
貧富差距	4.00
脫貧率	3.00

社會和諧

3.90

自殺率	1.00
暴力及槍械氾濫	6.50
人身安全	3.00
社會包容	3.00
政府廉能	6.00

經社賦權

4.25

人均 GDP (PPP)	6.00
人均 GDP 增長率	5.00
教育佔 GDP 比重	3.00
健康佔 GDP 比重	5.00
社保佔國民所得比重	6.00
銀行開戶比例	3.00
政府債務	3.00
物價穩定	1.00
網路使用人口比例	6.00
網路使用成長率	9.00
研發創新	3.00
政府數位服務	4.00

瑞典

2024 EDITION

概況

區域位置	歐洲
土地面積 (平方公里)	450,295
人口	10,589,835
年度人口成長率	0.51%
都市化程度	88.74%
GDP (Billion, 2015 USD)	585
人均 GDP, PPP (Intl. USD)	70,207

在 WDSI 及其他發展指標之排名比較

	(排名)
WDSI 總排名	2/168
WDSI (在已開發國家排名)	2/ 36
WDSI (在區域地理群排名)	2/ 40
SDGI 聯合國 2024 永續發展目標指標	2/167

WDSI 總排名 2nd of 168



WDSI 等第分數

8.32 / 11.00

【全球倫理】

8.90

外部和平

9.00

涉入國際戰爭	11.00
國際戰爭傷亡規模	11.00
國際維和行動貢獻	5.00

軍備投入

7.63

軍事支出規模	6.00
軍事人員規模	9.00
核子武器儲備	10.00
傳統武器貿易	5.50

國際交流

8.88

國際遷徙吸引力	8.00
國際貿易法制	6.50
人均貿易額	10.00
國際遷徙自由度	11.00

國際援助

10.13

國際發展援助規模	11.00
國際人道援助規模	11.00
國際難民收容	10.50
民間慈善贈與	8.00

【環境均衡】

7.65

物質消費

6.08

人均能源消耗	2.00
人均溫室氣體排放量	7.00
人均水消耗	7.00
食物永續	8.50
過漁	3.00
森林管理	9.00

環境治理

9.50

生物多樣性	8.00
能源密集度	8.00
綠色成長	10.50
空氣汙染	11.00
廢棄物管理	7.00
汙水處理	10.00
安全用水	11.00
衛生設施普及程度	10.50

自然規律

5.83

氮肥管制	2.00
塑膠廢棄物	8.50
輻射廢棄物	7.00

【包容發展】

8.41

人本需求

9.88

嬰兒存活率	11.00
預期壽命	11.00
醫療資源	9.00
知識普及	10.00
就業	6.00
居住	10.00
電力穩定	11.00
個人自由	11.00

社會平等

9.00

壽命平等	11.00
勞動性別平等	8.00
教育平等	11.00
經濟發展機會平等	11.00
貧窮比例	7.00
貧富差距	10.00
脫貧率	5.00

社會和諧

6.10

自殺率	2.00
暴力及槍械氾濫	4.50
人身安全	10.00
社會包容	3.00
政府廉能	11.00

經社賦權

7.13

人均 GDP (PPP)	10.00
人均 GDP 增長率	2.00
教育佔 GDP 比重	11.00
健康佔 GDP 比重	10.00
社保佔國民所得比重	7.00
銀行開戶比例	11.00
政府債務	9.00
物價穩定	6.50
網路使用人口比例	10.00
網路使用成長率	1.00
研發創新	9.00
政府數位服務	10.00

瑞士

2024 EDITION

概況

區域位置	歐洲
土地面積 (平方公里)	41,277
人口	8,860,574
年度人口成長率	0.75%
都市化程度	74.20%
GDP (Billion, 2015 USD)	796
人均 GDP, PPP (Intl. USD)	92,980

在 WDSI 及其他發展指標之排名比較

	(排名)
WDSI 總排名	4/168
WDSI (在已開發國家排名)	4/ 36
WDSI (在區域地理群排名)	4/ 40
SDGI 聯合國 2024 永續發展目標指標	22/167

WDSI 總排名 4th of 168



WDSI 等第分數

8.25 / 11.00

【全球倫理】 8.83

外部和平	9.00
涉入國際戰爭	11.00
國際戰爭傷亡規模	11.00
國際維和行動貢獻	5.00
軍備投入	7.00
軍事支出規模	4.00
軍事人員規模	8.00
核子武器儲備	10.00
傳統武器貿易	6.00
國際交流	10.00
國際遷徙吸引力	10.00
國際貿易法制	9.00
人均貿易額	11.00
國際遷徙自由度	10.00
國際援助	9.38
國際發展援助規模	9.00
國際人道援助規模	11.00
國際難民收容	10.50
民間慈善贈與	7.00

【環境均衡】 7.39

物質消費	5.83
人均能源消耗	3.00
人均溫室氣體排放量	7.00
人均水消耗	7.00
食物永續	4.00
過漁	6.00
森林管理	8.00
環境治理	9.58
生物多樣性	8.60
能源密集度	11.00
綠色成長	11.00
空氣汙染	9.00
廢棄物管理	5.50
汙水處理	10.50
安全用水	10.00
衛生設施普及程度	11.00
自然規律	4.67
氮肥管制	4.00
塑膠廢棄物	4.00
輻射廢棄物	6.00

【包容發展】 8.44

人本需求	9.56
嬰兒存活率	9.00
預期壽命	11.00
醫療資源	10.00
知識普及	9.00
就業	8.50
居住	7.00
電力穩定	11.00
個人自由	11.00
社會平等	8.07
壽命平等	11.00
勞動性別平等	7.00
教育平等	11.00
經濟發展機會平等	6.00
貧窮比例	7.00
貧富差距	9.00
脫貧率	5.50
社會和諧	6.60
自殺率	2.00
暴力及槍械氾濫	5.00
人身安全	11.00
社會包容	4.00
政府廉能	11.00
經社賦權	7.75
人均 GDP (PPP)	11.00
人均 GDP 增長率	3.00
教育佔 GDP 比重	9.00
健康佔 GDP 比重	11.00
社保佔國民所得比重	6.00
銀行開戶比例	11.00
政府債務	10.00
物價穩定	10.50
網路使用人口比例	11.00
網路使用成長率	3.00
研發創新	9.50
政府數位服務	9.00

敘利亞

2024 EDITION

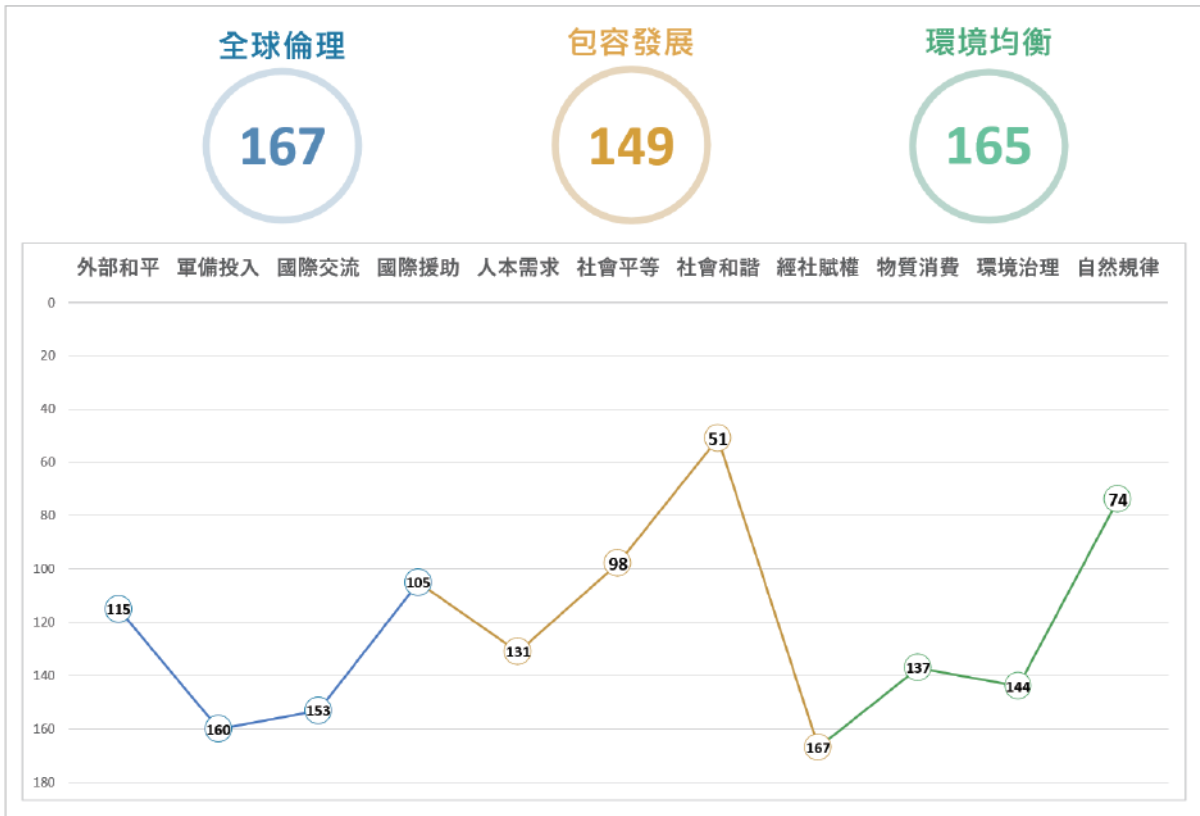
概況

區域位置	亞洲
土地面積 (平方公里)	187,437
人口	23,865,423
年度人口成長率	1.67%
都市化程度	57.41%
GDP (Billion, 2015 USD)	
人均 GDP, PPP (Intl. USD)	

在 WDSI 及其他發展指標之排名比較

(排名)	
WDSI 總排名	161/168
WDSI (在新興國家排名)	125/132
WDSI (在區域地理群排名)	43/ 45
SDGI 聯合國 2024 永續發展目標指標	125/167

WDSI 總排名 161st of 168



WDSI 等第分數

4.53 / 11.00

【全球倫理】

5.20

外部和平

7.67

涉入國際戰爭	11.00
國際戰爭傷亡規模	11.00
國際維和行動貢獻	1.00

軍備投入

5.75

軍事支出規模	0.00
軍事人員規模	4.00
核子武器儲備	10.00
傳統武器貿易	9.00

國際交流

3.00

國際遷徙吸引力	4.00
國際貿易法制	6.00
人均貿易額	1.00
國際遷徙自由度	1.00

國際援助

5.00

國際發展援助規模	3.00
國際人道援助規模	3.00
國際難民收容	11.00
民間慈善贈與	3.00

【環境均衡】

4.96

物質消費

4.63

人均能源消耗	8.00
人均溫室氣體排放量	9.50
人均水消耗	2.00
食物永續	1.75
過漁	3.00
森林管理	3.50

環境治理

4.25

生物多樣性	3.00
能源密集度	3.00
綠色成長	7.00
空氣汙染	3.00
廢棄物管理	7.00
汙水處理	1.00
安全用水	4.00
衛生設施普及程度	6.00

自然規律

7.50

氮肥管制	3.00
塑膠廢棄物	8.50
輻射廢棄物	11.00

【包容發展】

3.98

人本需求

3.50

嬰兒存活率	5.00
預期壽命	6.00
醫療資源	4.00
知識普及	3.50
就業	1.50
居住	1.00
電力穩定	6.00
個人自由	1.00

社會平等

5.00

壽命平等	5.00
勞動性別平等	1.00
教育平等	3.00
經濟發展機會平等	1.00
貧窮比例	11.00
貧富差距	11.00
脫貧率	3.00

社會和諧

6.30

自殺率	11.00
暴力及槍械氾濫	7.50
人身安全	2.00
社會包容	10.00
政府廉能	1.00

經社賦權

2.50

人均 GDP (PPP)	3.00
人均 GDP 增長率	2.00
教育佔 GDP 比重	1.00
健康佔 GDP 比重	3.00
社保佔國民所得比重	6.00
銀行開戶比例	3.00
政府債務	1.00
物價穩定	2.00
網路使用人口比例	3.00
網路使用成長率	2.00
研發創新	5.00
政府數位服務	2.00

台灣

2024 EDITION

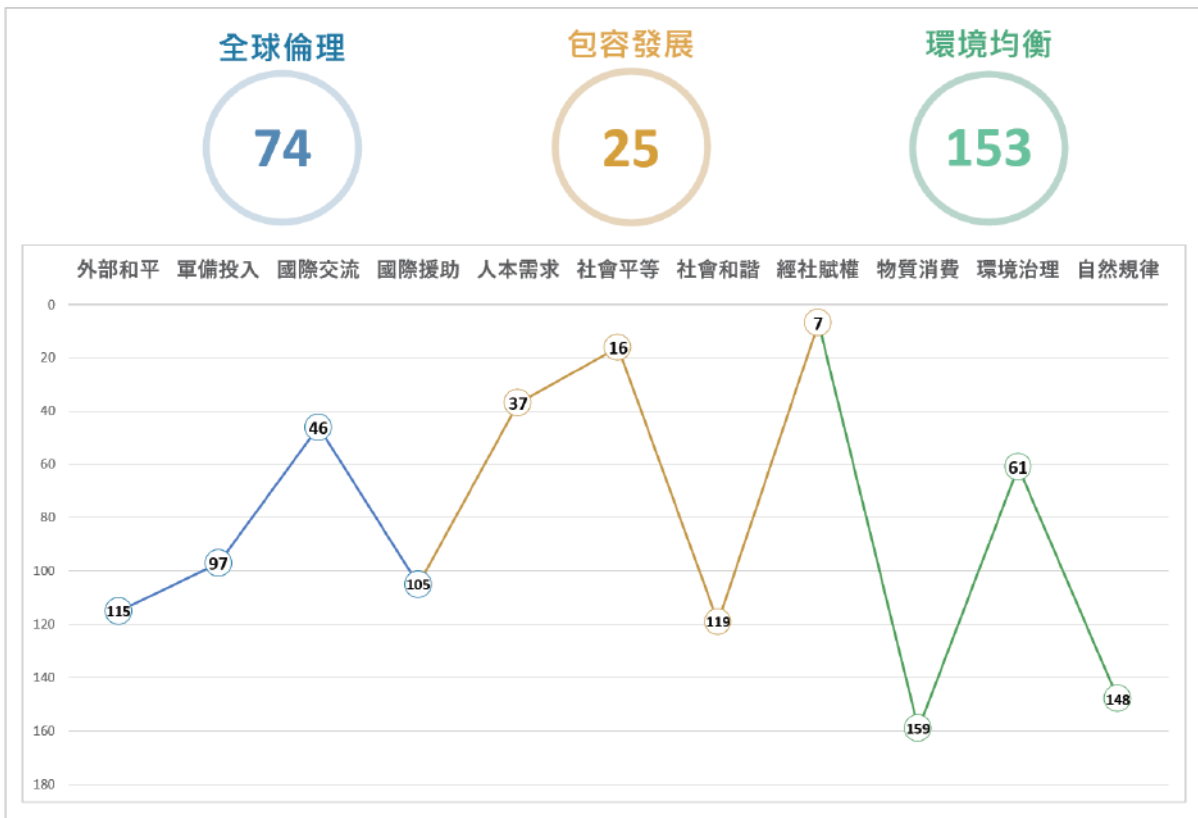
概況

區域位置	亞洲
土地面積 (平方公里)	35,980
人口	23,595,274
年度人口成長率	0.03%
都市化程度	78.90%
GDP (Billion, 2015 USD)	755
人均 GDP, PPP (Intl. USD)	73344

在 WDSI 及其他發展指標之排名比較

	(排名)
WDSI 總排名	43/168
WDSI (在已開發國家排名)	35/ 36
WDSI (在區域地理群排名)	6/ 45
SDGI 聯合國 2024 永續發展目標指標	NA/167

WDSI 總排名 43rd of 168



WDSI 等第分數

6.92 / 11.00

【全球倫理】

6.97

外部和平

7.67

涉入國際戰爭	11.00
國際戰爭傷亡規模	11.00
國際維和行動貢獻	1.00

軍備投入

7.25

軍事支出規模	8.00
軍事人員規模	5.00
核子武器儲備	10.00
傳統武器貿易	6.00

國際交流

8.13

國際遷徙吸引力	5.00
國際貿易法制	9.50
人均貿易額	10.00
國際遷徙自由度	8.00

國際援助

5.00

國際發展援助規模	4.00
國際人道援助規模	3.00
國際難民收容	6.00
民間慈善贈與	7.00

【環境均衡】

5.41

物質消費

3.88

人均能源消耗	2.00
人均溫室氣體排放量	2.00
人均水消耗	3.00
食物永續	3.75
過漁	3.00
森林管理	9.50

環境治理

6.59

生物多樣性	4.20
能源密集度	6.00
綠色成長	6.00
空氣汙染	4.00
廢棄物管理	8.50
汙水處理	7.50
安全用水	9.50
衛生設施普及程度	7.00

自然規律

5.33

氮肥管制	2.00
塑膠廢棄物	5.00
輻射廢棄物	9.00

【包容發展】

7.70

人本需求

8.19

嬰兒存活率	9.00
預期壽命	9.00
醫療資源	9.00
知識普及	9.00
就業	7.50
居住	2.00
電力穩定	10.00
個人自由	10.00

社會平等

8.43

壽命平等	10.00
勞動性別平等	6.00
教育平等	11.00
經濟發展機會平等	9.00
貧窮比例	10.00
貧富差距	7.00
脫貧率	6.00

社會和諧

5.10

自殺率	2.00
暴力及槍械氾濫	4.00
人身安全	9.00
社會包容	0.50
政府廉能	10.00

經社賦權

7.38

人均 GDP (PPP)	11.00
人均 GDP 增長率	2.00
教育佔 GDP 比重	7.00
健康佔 GDP 比重	6.00
社保佔國民所得比重	11.00
銀行開戶比例	8.00
政府債務	10.00
物價穩定	9.50
網路使用人口比例	10.00
網路使用成長率	2.00
研發創新	9.00
政府數位服務	11.00

塔吉克

2024 EDITION

概況

區域位置	亞洲
土地面積 (平方公里)	144,100
人口	10,394,063
年度人口成長率	1.92%
都市化程度	28.23%
GDP (Billion, 2015 USD)	15
人均 GDP, PPP (Intl. USD)	5,082

在 WDSI 及其他發展指標之排名比較

(排名)	
WDSI 總排名	121/168
WDSI (在新興國家排名)	85/132
WDSI (在區域地理群排名)	36/ 45
SDGI 聯合國 2024 永續發展目標指標	88/167

WDSI 總排名 121st of 168



WDSI 等第分數

5.49 / 11.00

【全球倫理】

6.10

外部和平	8.00
涉入國際戰爭	11.00
國際戰爭傷亡規模	11.00
國際維和行動貢獻	2.00
軍備投入	7.75
軍事支出規模	5.00
軍事人員規模	7.00
核子武器儲備	10.00
傳統武器貿易	9.00
國際交流	3.75
國際遷徙吸引力	2.00
國際貿易法制	6.00
人均貿易額	3.00
國際遷徙自由度	4.00
國際援助	5.38
國際發展援助規模	3.00
國際人道援助規模	3.00
國際難民收容	8.50
民間慈善贈與	7.00

【環境均衡】

5.34

物質消費	5.75
人均能源消耗	7.00
人均溫室氣體排放量	9.00
人均水消耗	1.00
食物永續	6.50
過漁	6.00
森林管理	5.00
環境治理	4.66
生物多樣性	3.80
能源密集度	5.00
綠色成長	10.50
空氣汙染	1.00
廢棄物管理	5.00
汙水處理	1.00
安全用水	4.50
衛生設施普及程度	6.50
自然規律	6.33
氮肥管制	5.00
塑膠廢棄物	3.00
輻射廢棄物	11.00

【包容發展】

5.29

人本需求	5.29
嬰兒存活率	4.00
預期壽命	5.00
醫療資源	7.33
知識普及	7.50
就業	2.50
居住	3.00
電力穩定	11.00
個人自由	2.00
社會平等	3.79
壽命平等	4.00
勞動性別平等	3.00
教育平等	3.00
經濟發展機會平等	3.00
貧窮比例	5.00
貧富差距	7.00
脫貧率	1.50
社會和諧	6.70
自殺率	9.00
暴力及槍械氾濫	6.00
人身安全	7.00
社會包容	9.50
政府廉能	2.00
經社賦權	5.42
人均 GDP (PPP)	3.00
人均 GDP 增長率	11.00
教育佔 GDP 比重	10.00
健康佔 GDP 比重	7.00
社保佔國民所得比重	6.00
銀行開戶比例	2.00
政府債務	10.00
物價穩定	6.00
網路使用人口比例	3.00
網路使用成長率	3.00
研發創新	3.00
政府數位服務	3.00

坦尚尼亞

2024 EDITION

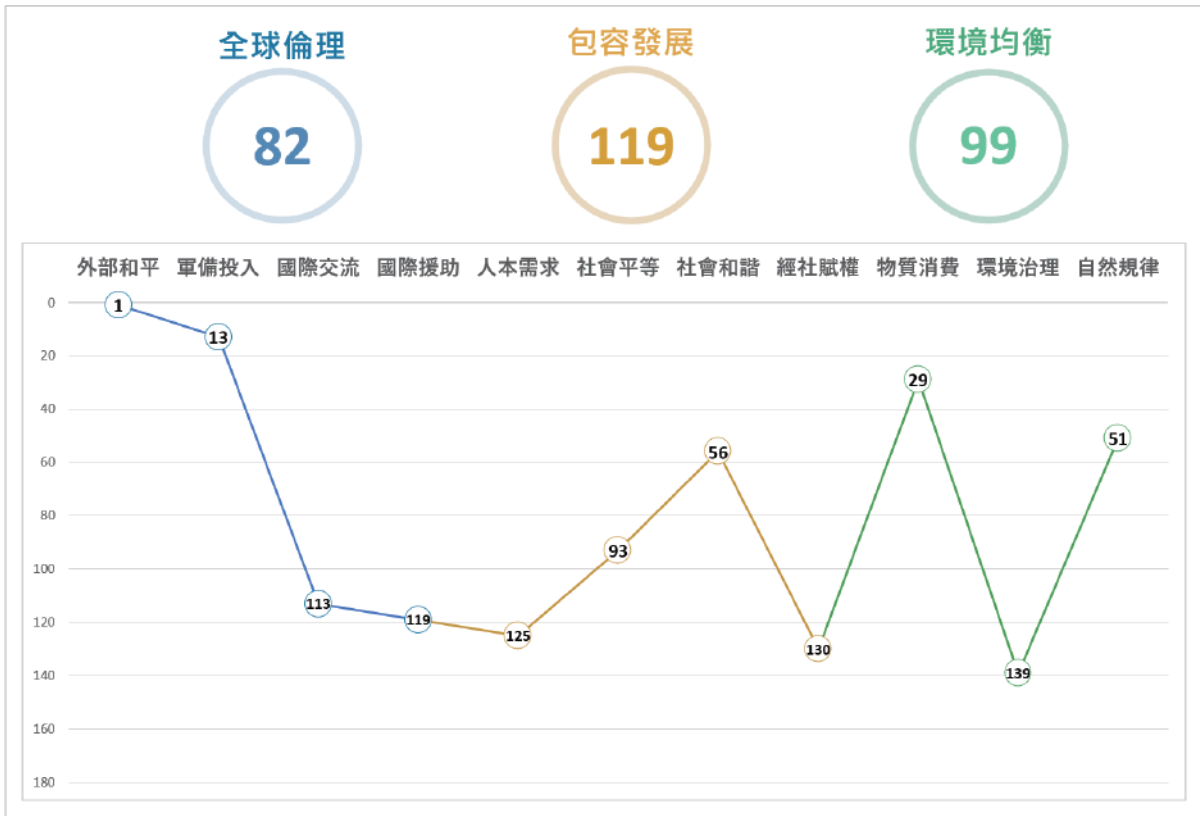
概況

區域位置	非洲
土地面積 (平方公里)	947,300
人口	67,462,121
年度人口成長率	2.72%
都市化程度	37.41%
GDP (Billion, 2015 USD)	71
人均 GDP, PPP (Intl. USD)	3,973

在 WDSI 及其他發展指標之排名比較

(排名)	
WDSI 總排名	112/168
WDSI (在新興國家排名)	76/132
WDSI (在區域地理群排名)	12/ 50
SDGI 聯合國 2024 永續發展目標指標	128/167

WDSI 總排名 112th of 168



WDSI 等第分數

5.65 / 11.00

【全球倫理】

6.87

外部和平	11.00
涉入國際戰爭	11.00
國際戰爭傷亡規模	11.00
國際維和行動貢獻	11.00
軍備投入	8.25
軍事支出規模	5.00
軍事人員規模	9.00
核子武器儲備	10.00
傳統武器貿易	9.00
國際交流	4.50
國際遷徙吸引力	5.00
國際貿易法制	6.00
人均貿易額	2.00
國際遷徙自由度	5.00
國際援助	4.75
國際發展援助規模	3.00
國際人道援助規模	3.00
國際難民收容	10.00
民間慈善贈與	3.00

【環境均衡】

6.12

物質消費	7.33
人均能源消耗	10.00
人均溫室氣體排放量	10.00
人均水消耗	9.00
食物永續	2.00
過漁	8.00
森林管理	5.00
環境治理	4.48
生物多樣性	9.80
能源密集度	3.00
綠色成長	7.50
空氣汙染	3.00
廢棄物管理	5.50
汙水處理	2.50
安全用水	1.50
衛生設施普及程度	3.00
自然規律	8.08
氮肥管制	9.00
塑膠廢棄物	4.25
輻射廢棄物	11.00

【包容發展】

4.82

人本需求	3.85
嬰兒存活率	4.00
預期壽命	4.00
醫療資源	1.33
知識普及	2.00
就業	10.50
居住	3.00
電力穩定	2.00
個人自由	4.00
社會平等	5.14
壽命平等	3.00
勞動性別平等	10.00
教育平等	2.00
經濟發展機會平等	5.00
貧窮比例	4.00
貧富差距	3.00
脫貧率	9.00
社會和諧	6.20
自殺率	9.00
暴力及槍械氾濫	6.00
人身安全	7.00
社會包容	3.00
政府廉能	6.00
經社賦權	4.29
人均 GDP (PPP)	2.00
人均 GDP 增長率	9.00
教育佔 GDP 比重	4.00
健康佔 GDP 比重	2.00
社保佔國民所得比重	6.00
銀行開戶比例	5.00
政府債務	8.00
物價穩定	5.50
網路使用人口比例	2.00
網路使用成長率	6.00
研發創新	3.00
政府數位服務	4.00

泰國

2024 EDITION

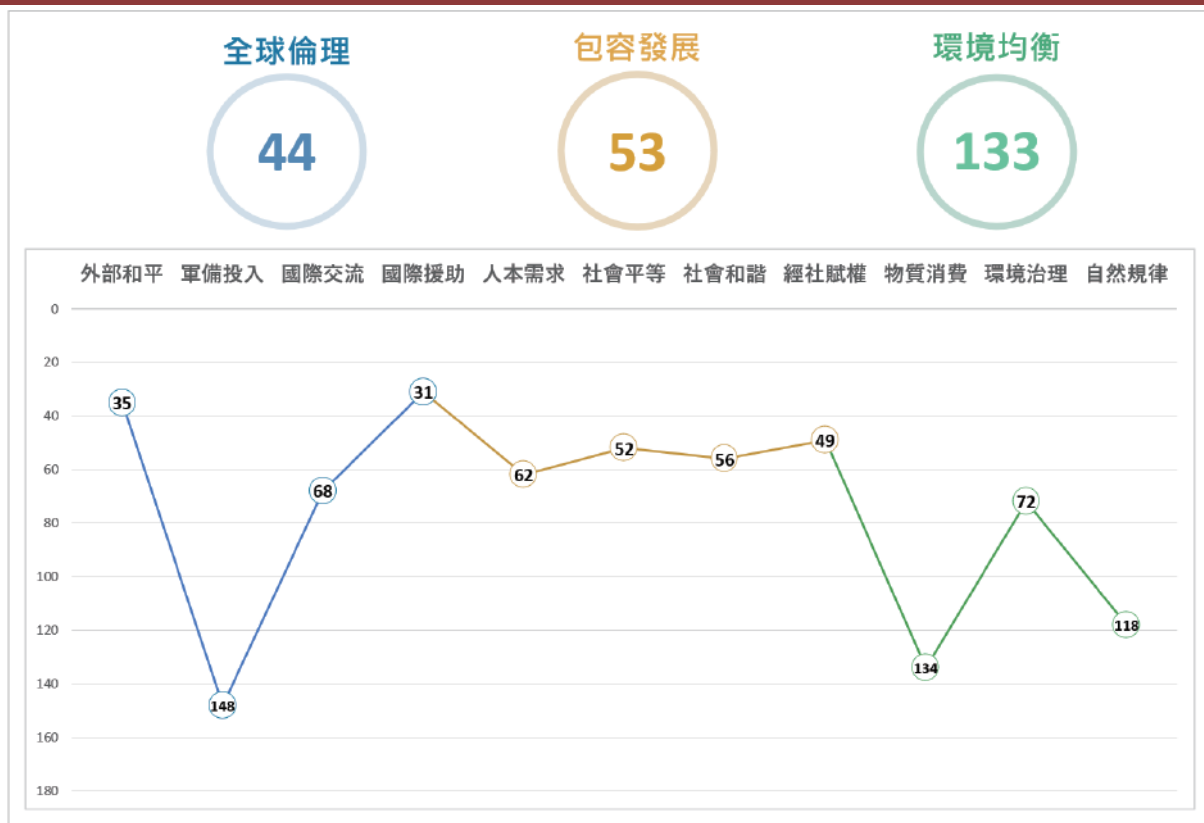
概況

區域位置	亞洲
土地面積 (平方公里)	513,120
人口	69,920,998
年度人口成長率	0.17%
都市化程度	53.61%
GDP (Billion, 2015 USD)	458
人均 GDP, PPP (Intl. USD)	23,423

在 WDSI 及其他發展指標之排名比較

	(排名)
WDSI 總排名	49/168
WDSI (在新興國家排名)	13/132
WDSI (在區域地理群排名)	11/ 45
SDGI 聯合國 2024 永續發展目標指標	44/167

WDSI 總排名 49th of 168



WDSI 等第分數

6.75 / 11.00

【全球倫理】

7.50

外部和平	10.00
涉入國際戰爭	11.00
國際戰爭傷亡規模	11.00
國際維和行動貢獻	8.00
軍備投入	6.50
軍事支出規模	5.00
軍事人員規模	5.00
核子武器儲備	10.00
傳統武器貿易	6.00
國際交流	6.75
國際遷徙吸引力	3.00
國際貿易法制	10.00
人均貿易額	8.00
國際遷徙自由度	6.00
國際援助	7.38
國際發展援助規模	4.00
國際人道援助規模	5.00
國際難民收容	9.50
民間慈善贈與	11.00

【環境均衡】

5.77

物質消費	4.75
人均能源消耗	5.00
人均溫室氣體排放量	5.50
人均水消耗	2.00
食物永續	7.00
過漁	4.00
森林管理	5.00
環境治理	6.33
生物多樣性	8.60
能源密集度	5.00
綠色成長	6.00
空氣汙染	4.00
廢棄物管理	6.50
汙水處理	11.00
安全用水	6.50
衛生設施普及程度	3.00
自然規律	6.33
氮肥管制	6.00
塑膠廢棄物	3.00
輻射廢棄物	10.00

【包容發展】

6.92

人本需求	7.04
嬰兒存活率	8.00
預期壽命	9.00
醫療資源	5.33
知識普及	7.50
就業	10.50
居住	1.00
電力穩定	10.00
個人自由	5.00
社會平等	6.93
壽命平等	9.00
勞動性別平等	7.00
教育平等	6.00
經濟發展機會平等	3.00
貧窮比例	10.00
貧富差距	6.00
脫貧率	7.50
社會和諧	6.20
自殺率	5.00
暴力及槍械氾濫	6.00
人身安全	5.00
社會包容	10.00
政府廉能	5.00
經社賦權	6.38
人均 GDP (PPP)	7.00
人均 GDP 增長率	5.00
教育佔 GDP 比重	3.00
健康佔 GDP 比重	4.00
社保佔國民所得比重	9.00
銀行開戶比例	9.00
政府債務	5.00
物價穩定	10.00
網路使用人口比例	8.00
網路使用成長率	11.00
研發創新	7.50
政府數位服務	7.00

東 帝 汶

2024 EDITION

概 況

區域位置	亞洲
土地面積 (平方公里)	14,874
人口	1,506,909
年度人口成長率	2.04%
都市化程度	32.46%
GDP (Billion, 2015 USD)	2
人均 GDP, PPP (Intl. USD)	5,109

在 WDSI 及其他發展指標之排名比較

(排名)	
WDSI 總排名	111/168
WDSI (在新興國家排名)	75/132
WDSI (在區域地理群排名)	33/ 45
SDGI 聯合國 2024 永續發展目標指標	NA/167

WDSI 總排名 111th of 168



WDSI 等第分數

5.65 / 11.00

【全球倫理】

5.87

外部和平	8.00
涉入國際戰爭	11.00
國際戰爭傷亡規模	11.00
國際維和行動貢獻	2.00
軍備投入	8.25
軍事支出規模	6.00
軍事人員規模	8.00
核子武器儲備	10.00
傳統武器貿易	9.00
國際交流	4.00
國際遷徙吸引力	1.00
國際貿易法制	6.00
人均貿易額	3.00
國際遷徙自由度	6.00
國際援助	3.75
國際發展援助規模	3.00
國際人道援助規模	3.00
國際難民收容	6.00
民間慈善贈與	3.00

【環境均衡】

5.82

物質消費	5.88
人均能源消耗	10.00
人均溫室氣體排放量	3.00
人均水消耗	2.00
食物永續	6.25
過漁	11.00
森林管理	3.00
環境治理	5.28
生物多樣性	7.20
能源密集度	10.00
綠色成長	6.50
空氣汙染	3.00
廢棄物管理	7.00
汙水處理	1.00
安全用水	3.50
衛生設施普及程度	4.00
自然規律	7.17
氮肥管制	8.00
塑膠廢棄物	2.50
輻射廢棄物	11.00

【包容發展】

5.46

人本需求	5.73
嬰兒存活率	2.00
預期壽命	4.00
醫療資源	3.80
知識普及	3.50
就業	10.50
居住	3.00
電力穩定	10.00
個人自由	9.00
社會平等	4.43
壽命平等	4.00
勞動性別平等	6.00
教育平等	3.00
經濟發展機會平等	3.00
貧窮比例	2.00
貧富差距	10.00
脫貧率	3.00
社會和諧	7.60
自殺率	10.00
暴力及槍械氾濫	6.00
人身安全	7.00
社會包容	8.00
政府廉能	7.00
經社賦權	4.75
人均 GDP (PPP)	3.00
人均 GDP 增長率	1.00
教育佔 GDP 比重	4.00
健康佔 GDP 比重	11.00
社保佔國民所得比重	6.00
銀行開戶比例	3.00
政府債務	11.00
物價穩定	7.00
網路使用人口比例	3.00
網路使用成長率	6.00
研發創新	3.00
政府數位服務	2.00

多哥

2024 EDITION

概況

區域位置	非洲
土地面積 (平方公里)	56,785
人口	8,917,994
年度人口成長率	2.41%
都市化程度	44.49%
GDP (Billion, 2015 USD)	8
人均 GDP, PPP (Intl. USD)	3,155

在 WDSI 及其他發展指標之排名比較

(排名)	
WDSI 總排名	122/168
WDSI (在新興國家排名)	86/132
WDSI (在區域地理群排名)	18/ 50
SDGI 聯合國 2024 永續發展目標指標	127/167

WDSI 總排名 122nd of 168



WDSI 等第分數

5.47 / 11.00

【全球倫理】

6.53

外部和平	9.67
涉入國際戰爭	11.00
國際戰爭傷亡規模	11.00
國際維和行動貢獻	7.00
軍備投入	9.00
軍事支出規模	9.00
軍事人員規模	8.00
核子武器儲備	10.00
傳統武器貿易	9.00
國際交流	4.25
國際遷徙吸引力	3.00
國際貿易法制	6.00
人均貿易額	5.00
國際遷徙自由度	3.00
國際援助	4.00
國際發展援助規模	3.00
國際人道援助規模	3.00
國際難民收容	9.00
民間慈善贈與	1.00

【環境均衡】

6.24

物質消費	7.67
人均能源消耗	10.00
人均溫室氣體排放量	10.50
人均水消耗	11.00
食物永續	4.00
過漁	6.00
森林管理	4.50
環境治理	4.14
生物多樣性	2.60
能源密集度	1.00
綠色成長	9.50
空氣汙染	6.00
廢棄物管理	8.00
汙水處理	2.50
安全用水	2.00
衛生設施普及程度	1.50
自然規律	9.00
氮肥管制	10.00
塑膠廢棄物	6.00
輻射廢棄物	11.00

【包容發展】

4.55

人本需求	3.31
嬰兒存活率	2.00
預期壽命	2.00
醫療資源	1.00
知識普及	2.50
就業	8.00
居住	3.00
電力穩定	4.00
個人自由	4.00
社會平等	5.71
壽命平等	2.00
勞動性別平等	10.00
教育平等	3.00
經濟發展機會平等	7.00
貧窮比例	2.00
貧富差距	5.00
脫貧率	11.00
社會和諧	3.95
自殺率	5.00
暴力及槍械氾濫	6.00
人身安全	4.00
社會包容	0.75
政府廉能	4.00
經社賦權	4.63
人均 GDP (PPP)	2.00
人均 GDP 增長率	10.00
教育佔 GDP 比重	5.00
健康佔 GDP 比重	4.00
社保佔國民所得比重	6.00
銀行開戶比例	4.00
政府債務	4.00
物價穩定	8.50
網路使用人口比例	3.00
網路使用成長率	7.00
研發創新	3.00
政府數位服務	3.00

千里達及托巴哥 2024 EDITION

概況

區域位置	美洲
土地面積 (平方公里)	5,128
人口	1,408,966
年度人口成長率	0.10%
都市化程度	53.44%
GDP (Billion, 2015 USD)	22
人均 GDP, PPP (Intl. USD)	31,572

在 WDSI 及其他發展指標之排名比較

(排名)	
WDSI 總排名	105/168
WDSI (在新興國家排名)	69/132
WDSI (在區域地理群排名)	23/ 29
SDGI 聯合國 2024 永續發展目標指標	123/167

WDSI 總排名 105th of 168



WDSI 等第分數

5.91 / 11.00

【全球倫理】

6.47

外部和平	7.67
涉入國際戰爭	11.00
國際戰爭傷亡規模	11.00
國際維和行動貢獻	1.00
軍備投入	7.75
軍事支出規模	5.00
軍事人員規模	7.00
核子武器儲備	10.00
傳統武器貿易	9.00
國際交流	6.50
國際遷徙吸引力	2.00
國際貿易法制	7.00
人均貿易額	9.00
國際遷徙自由度	8.00
國際援助	4.25
國際發展援助規模	3.00
國際人道援助規模	3.00
國際難民收容	8.00
民間慈善贈與	3.00

【環境均衡】

5.12

物質消費	4.33
人均能源消耗	1.00
人均溫室氣體排放量	1.00
人均水消耗	7.00
食物永續	5.50
過漁	6.00
森林管理	5.50
環境治理	5.01
生物多樣性	5.60
能源密集度	1.00
綠色成長	6.00
空氣汙染	11.00
廢棄物管理	4.00
汙水處理	1.00
安全用水	5.50
衛生設施普及程度	6.00
自然規律	7.00
氮肥管制	8.00
塑膠廢棄物	2.00
輻射廢棄物	11.00

【包容發展】

6.06

人本需求	7.04
嬰兒存活率	6.00
預期壽命	7.00
醫療資源	6.33
知識普及	6.50
就業	5.50
居住	3.00
電力穩定	11.00
個人自由	11.00
社會平等	5.86
壽命平等	6.00
勞動性別平等	5.00
教育平等	8.00
經濟發展機會平等	5.00
貧窮比例	11.00
貧富差距	3.00
脫貧率	3.00
社會和諧	5.50
自殺率	5.00
暴力及槍械氾濫	7.50
人身安全	3.00
社會包容	5.00
政府廉能	7.00
經社賦權	5.50
人均 GDP (PPP)	8.00
人均 GDP 增長率	5.00
教育佔 GDP 比重	3.00
健康佔 GDP 比重	6.00
社保佔國民所得比重	10.00
銀行開戶比例	3.00
政府債務	6.00
物價穩定	8.50
網路使用人口比例	6.00
網路使用成長率	4.00
研發創新	3.50
政府數位服務	6.00

突 尼 西 亞

2024 EDITION

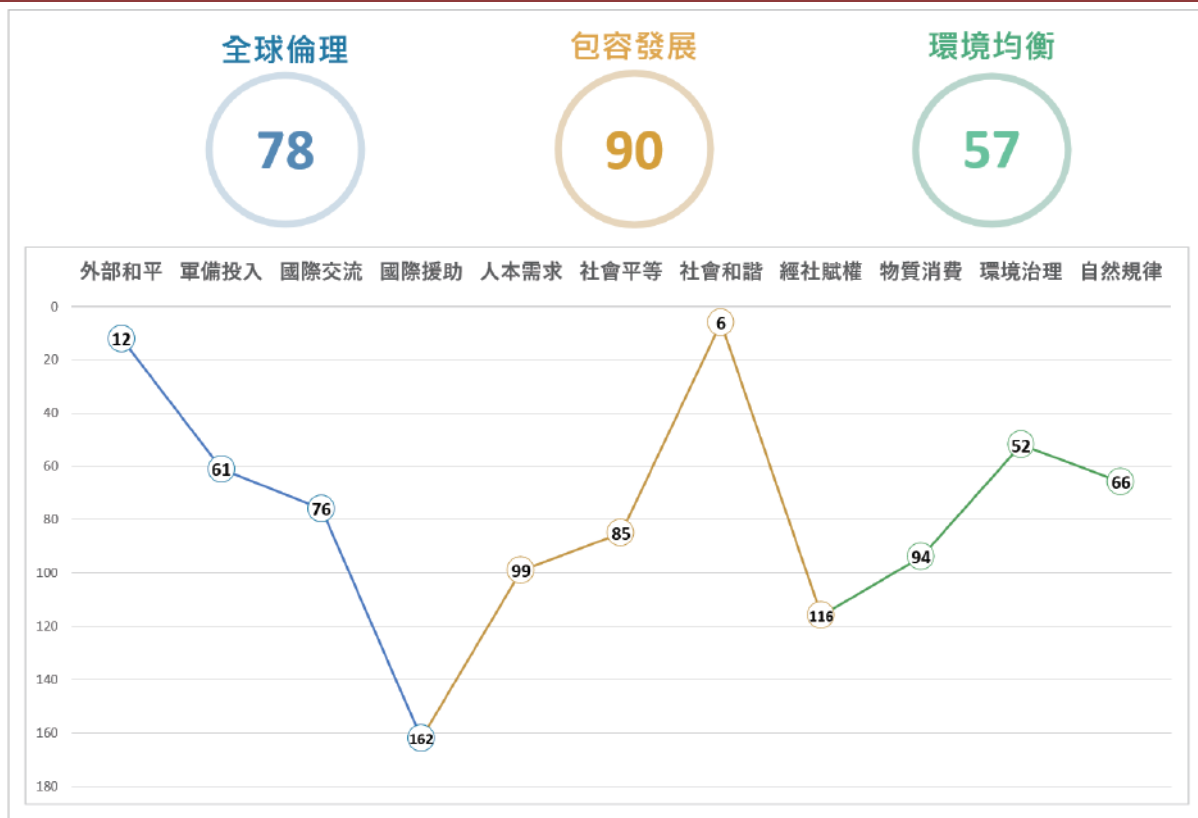
概 況

區域位置	非洲
土地面積 (平方公里)	163,610
人口	12,048,847
年度人口成長率	0.58%
都市化程度	70.54%
GDP (Billion, 2015 USD)	49
人均 GDP, PPP (Intl. USD)	13,682

在 WDSI 及其他發展指標之排名比較

(排名)	
WDSI 總排名	83/168
WDSI (在新興國家排名)	47/132
WDSI (在區域地理群排名)	3/ 50
SDGI 聯合國 2024 永續發展目標指標	59/167

WDSI 總排名 83rd of 168



WDSI 等第分數

6.21 / 11.00

【全球倫理】

6.90

外部和平	10.67
涉入國際戰爭	11.00
國際戰爭傷亡規模	11.00
國際維和行動貢獻	10.00
軍備投入	7.63
軍事支出規模	8.00
軍事人員規模	5.00
核子武器儲備	10.00
傳統武器貿易	7.50
國際交流	6.50
國際遷徙吸引力	9.00
國際貿易法制	7.00
人均貿易額	5.00
國際遷徙自由度	5.00
國際援助	3.75
國際發展援助規模	3.00
國際人道援助規模	3.00
國際難民收容	8.00
民間慈善贈與	1.00

【環境均衡】

6.62

物質消費	5.83
人均能源消耗	7.00
人均溫室氣體排放量	8.00
人均水消耗	6.00
食物永續	4.00
過漁	5.00
森林管理	5.00
環境治理	6.83
生物多樣性	3.60
能源密集度	7.00
綠色成長	9.00
空氣汙染	3.00
廢棄物管理	7.50
汙水處理	8.00
安全用水	7.50
衛生設施普及程度	9.00
自然規律	7.67
氮肥管制	6.00
塑膠廢棄物	6.00
輻射廢棄物	11.00

【包容發展】

5.66

人本需求	5.58
嬰兒存活率	7.00
預期壽命	6.00
醫療資源	5.67
知識普及	5.00
就業	1.00
居住	5.00
電力穩定	11.00
個人自由	4.00
社會平等	5.29
壽命平等	6.00
勞動性別平等	2.00
教育平等	5.00
經濟發展機會平等	3.00
貧窮比例	7.00
貧富差距	7.00
脫貧率	7.00
社會和諧	8.00
自殺率	10.00
暴力及槍械氾濫	7.00
人身安全	6.00
社會包容	11.00
政府廉能	6.00
經社賦權	4.79
人均 GDP (PPP)	5.00
人均 GDP 增長率	3.00
教育佔 GDP 比重	11.00
健康佔 GDP 比重	6.00
社保佔國民所得比重	6.00
銀行開戶比例	2.00
政府債務	3.00
物價穩定	3.50
網路使用人口比例	5.00
網路使用成長率	6.00
研發創新	4.00
政府數位服務	5.00

土耳其

2024 EDITION

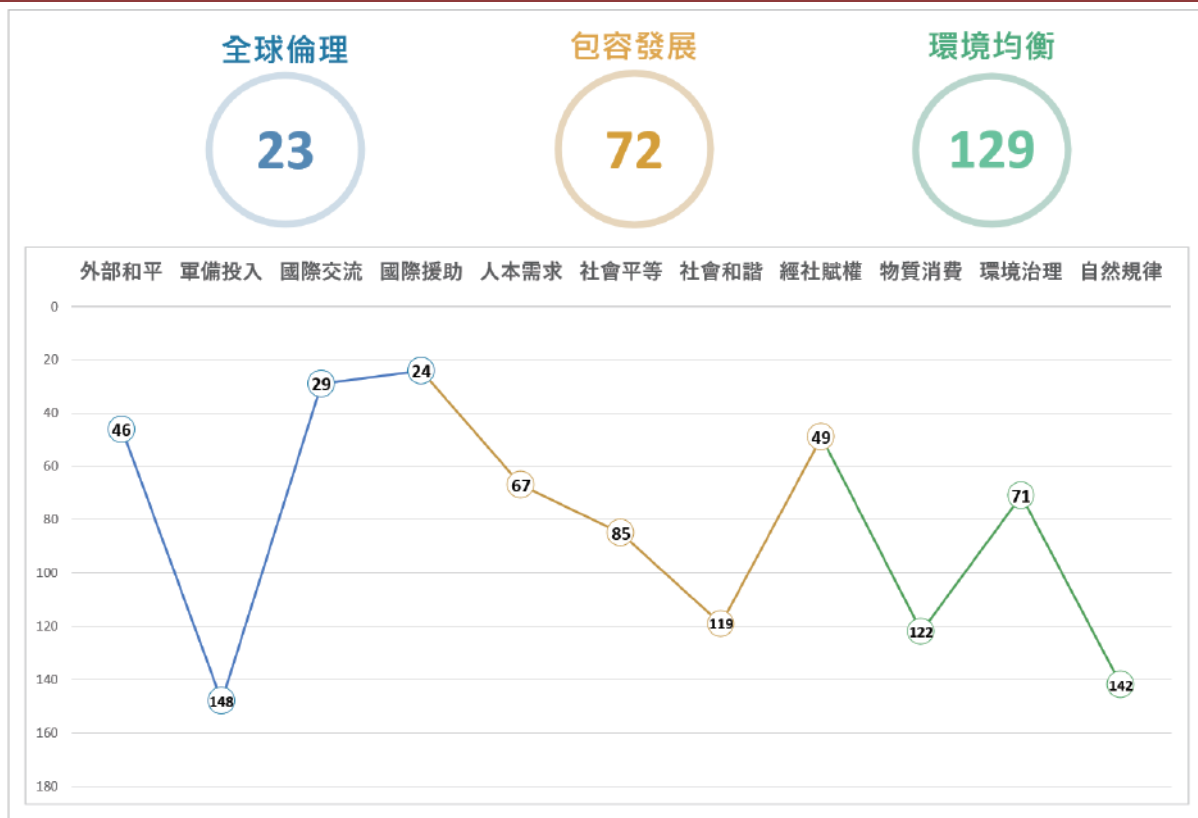
概況

區域位置	亞洲
土地面積 (平方公里)	783,562
人口	84,119,531
年度人口成長率	0.61%
都市化程度	77.46%
GDP (Billion, 2015 USD)	1,248
人均 GDP, PPP (Intl. USD)	44,151

在 WDSI 及其他發展指標之排名比較

	(排名)
WDSI 總排名	59/168
WDSI (在新興國家排名)	23/132
WDSI (在區域地理群排名)	15/ 45
SDGI 聯合國 2024 永續發展目標指標	71/167

WDSI 總排名 59th of 168



WDSI 等第分數

6.59 / 11.00

【全球倫理】 8.13

外部和平	9.67
涉入國際戰爭	11.00
國際戰爭傷亡規模	11.00
國際維和行動貢獻	7.00
軍備投入	6.50
軍事支出規模	6.00
軍事人員規模	5.00
核子武器儲備	10.00
傳統武器貿易	5.00
國際交流	8.75
國際遷徙吸引力	11.00
國際貿易法制	10.00
人均貿易額	7.00
國際遷徙自由度	7.00
國際援助	8.00
國際發展援助規模	11.00
國際人道援助規模	8.00
國際難民收容	11.00
民間慈善贈與	2.00

【環境均衡】 5.81

物質消費	5.17
人均能源消耗	5.00
人均溫室氣體排放量	5.00
人均水消耗	3.00
食物永續	4.50
過漁	5.00
森林管理	8.50
環境治理	6.34
生物多樣性	4.20
能源密集度	10.00
綠色成長	6.00
空氣汙染	4.00
廢棄物管理	5.50
汙水處理	7.50
安全用水	5.00
衛生設施普及程度	8.50
自然規律	5.67
氮肥管制	1.00
塑膠廢棄物	7.00
輻射廢棄物	9.00

【包容發展】 6.29

人本需求	6.90
嬰兒存活率	8.00
預期壽命	9.00
醫療資源	6.67
知識普及	8.50
就業	3.00
居住	6.00
電力穩定	11.00
個人自由	3.00
社會平等	5.29
壽命平等	9.00
勞動性別平等	2.00
教育平等	7.00
經濟發展機會平等	3.00
貧窮比例	8.00
貧富差距	2.00
脫貧率	6.00
社會和諧	5.10
自殺率	11.00
暴力及槍械氾濫	3.50
人身安全	3.00
社會包容	3.00
政府廉能	5.00
經社賦權	6.38
人均 GDP (PPP)	8.00
人均 GDP 增長率	8.00
教育佔 GDP 比重	3.00
健康佔 GDP 比重	3.00
社保佔國民所得比重	7.00
銀行開戶比例	7.00
政府債務	10.00
物價穩定	1.00
網路使用人口比例	8.00
網路使用成長率	9.00
研發創新	8.50
政府數位服務	11.00

土庫曼

2024 EDITION

概況

區域位置	亞洲
土地面積 (平方公里)	488,100
人口	5,744,151
年度人口成長率	0.92%
都市化程度	54.00%
GDP (Billion, 2015 USD)	58
人均 GDP, PPP (Intl. USD)	25980

在 WDSI 及其他發展指標之排名比較

(排名)	
WDSI 總排名	139/168
WDSI (在新興國家排名)	103/132
WDSI (在區域地理群排名)	39/ 45
SDGI 聯合國 2024 永續發展目標指標	93/167

WDSI 總排名 139th of 168



WDSI 等第分數

5.19 / 11.00

【全球倫理】

5.40

外部和平

7.67

涉入國際戰爭	11.00
國際戰爭傷亡規模	11.00
國際維和行動貢獻	1.00

軍備投入

5.75

軍事支出規模	0.00
軍事人員規模	4.00
核子武器儲備	10.00
傳統武器貿易	9.00

國際交流

4.00

國際遷徙吸引力	3.00
國際貿易法制	6.00
人均貿易額	5.00
國際遷徙自由度	2.00

國際援助

4.75

國際發展援助規模	3.00
國際人道援助規模	5.00
國際難民收容	8.00
民間慈善贈與	3.00

【環境均衡】

4.91

物質消費

3.46

人均能源消耗	1.00
人均溫室氣體排放量	2.00
人均水消耗	1.00
食物永續	6.75
過漁	6.00
森林管理	4.00

環境治理

4.48

生物多樣性	1.80
能源密集度	1.00
綠色成長	6.00
空氣汙染	3.00
廢棄物管理	7.00
汙水處理	1.00
安全用水	9.50
衛生設施普及程度	6.50

自然規律

9.00

氮肥管制	6.00
塑膠廢棄物	10.00
輻射廢棄物	11.00

【包容發展】

5.24

人本需求

5.58

嬰兒存活率	3.00
預期壽命	4.00
醫療資源	7.67
知識普及	8.50
就業	4.50
居住	3.00
電力穩定	11.00
個人自由	3.00

社會平等

6.14

壽命平等	4.00
勞動性別平等	11.00
教育平等	8.00
經濟發展機會平等	3.00
貧窮比例	11.00
貧富差距	3.00
脫貧率	3.00

社會和諧

5.30

自殺率	8.00
暴力及槍械氾濫	8.50
人身安全	6.00
社會包容	3.00
政府廉能	1.00

經社賦權

4.21

人均 GDP (PPP)	3.00
人均 GDP 增長率	10.00
教育佔 GDP 比重	3.00
健康佔 GDP 比重	4.00
社保佔國民所得比重	6.00
銀行開戶比例	3.00
政府債務	11.00
物價穩定	6.50
網路使用人口比例	1.00
網路使用成長率	2.00
研發創新	3.00
政府數位服務	1.00

烏干達

2024 EDITION

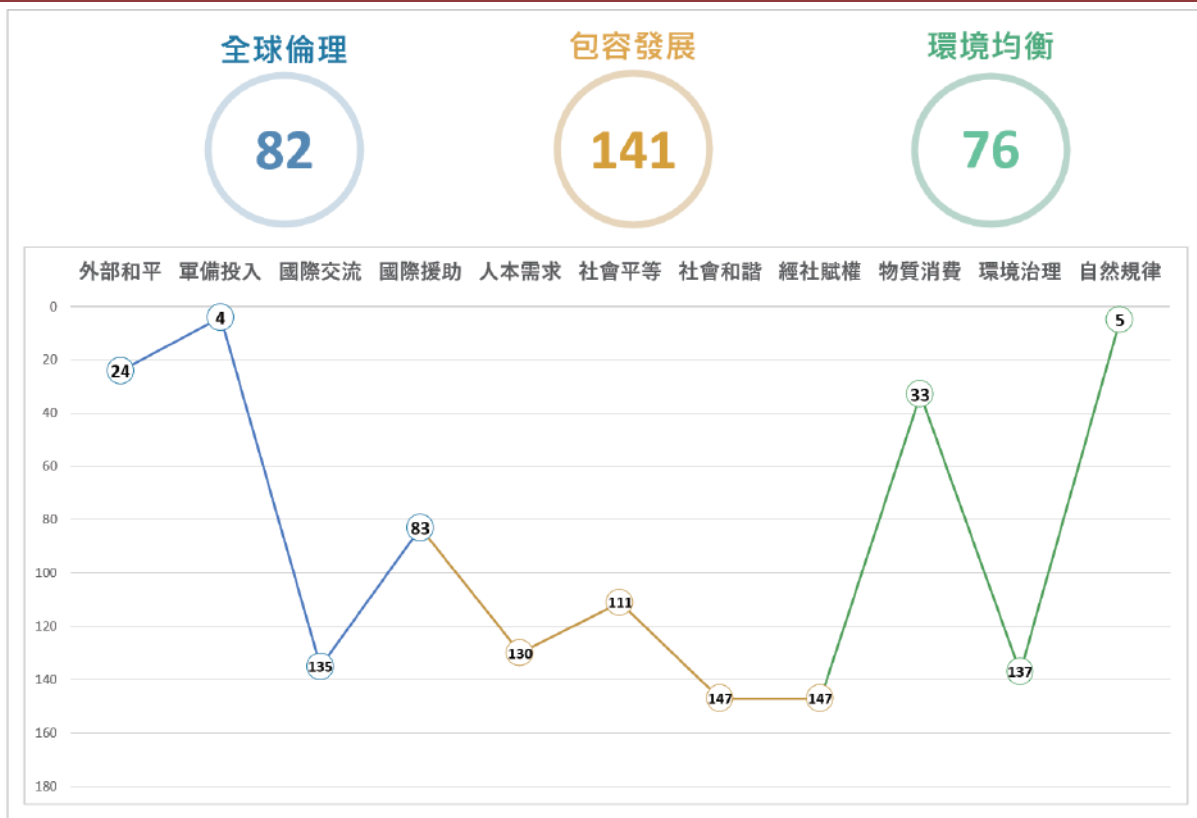
概況

區域位置	非洲
土地面積 (平方公里)	241,038
人口	49,283,041
年度人口成長率	3.18%
都市化程度	26.77%
GDP (Billion, 2015 USD)	46
人均 GDP, PPP (Intl. USD)	3,098

在 WDSI 及其他發展指標之排名比較

(排名)	
WDSI 總排名	126/168
WDSI (在新興國家排名)	90/132
WDSI (在區域地理群排名)	21/ 50
SDGI 聯合國 2024 永續發展目標指標	140/167

WDSI 總排名 126th of 168



WDSI 等第分數

5.43 / 11.00

【全球倫理】

6.87

外部和平

10.33

涉入國際戰爭	11.00
國際戰爭傷亡規模	11.00
國際維和行動貢獻	9.00

軍備投入

8.75

軍事支出規模	7.00
軍事人員規模	9.00
核子武器儲備	10.00
傳統武器貿易	9.00

國際交流

3.75

國際遷徙吸引力	3.00
國際貿易法制	6.00
人均貿易額	1.00
國際遷徙自由度	5.00

國際援助

5.50

國際發展援助規模	3.00
國際人道援助規模	3.00
國際難民收容	11.00
民間慈善贈與	5.00

【環境均衡】

6.45

物質消費

7.17

人均能源消耗	11.00
人均溫室氣體排放量	10.50
人均水消耗	11.00
食物永續	2.00
過漁	6.00
森林管理	2.50

環境治理

4.59

生物多樣性	8.20
能源密集度	1.00
綠色成長	8.00
空氣汙染	3.00
廢棄物管理	7.50
汙水處理	5.50
安全用水	1.50
衛生設施普及程度	2.00

自然規律

10.00

氮肥管制	11.00
塑膠廢棄物	8.00
輻射廢棄物	11.00

【包容發展】

4.22

人本需求

3.63

嬰兒存活率	3.00
預期壽命	3.00
醫療資源	3.00
知識普及	2.00
就業	10.00
居住	3.00
電力穩定	2.00
個人自由	3.00

社會平等

4.71

壽命平等	3.00
勞動性別平等	10.00
教育平等	4.00
經濟發展機會平等	5.00
貧窮比例	6.00
貧富差距	2.00
脫貧率	3.00

社會和諧

4.20

自殺率	9.00
暴力及槍械氾濫	6.00
人身安全	3.00
社會包容	0.00
政府廉能	3.00

經社賦權

3.83

人均 GDP (PPP)	2.00
人均 GDP 增長率	9.00
教育佔 GDP 比重	3.00
健康佔 GDP 比重	3.00
社保佔國民所得比重	6.00
銀行開戶比例	6.00
政府債務	7.00
物價穩定	4.00
網路使用人口比例	1.00
網路使用成長率	1.00
研發創新	4.00
政府數位服務	6.00

烏克蘭

2024 EDITION

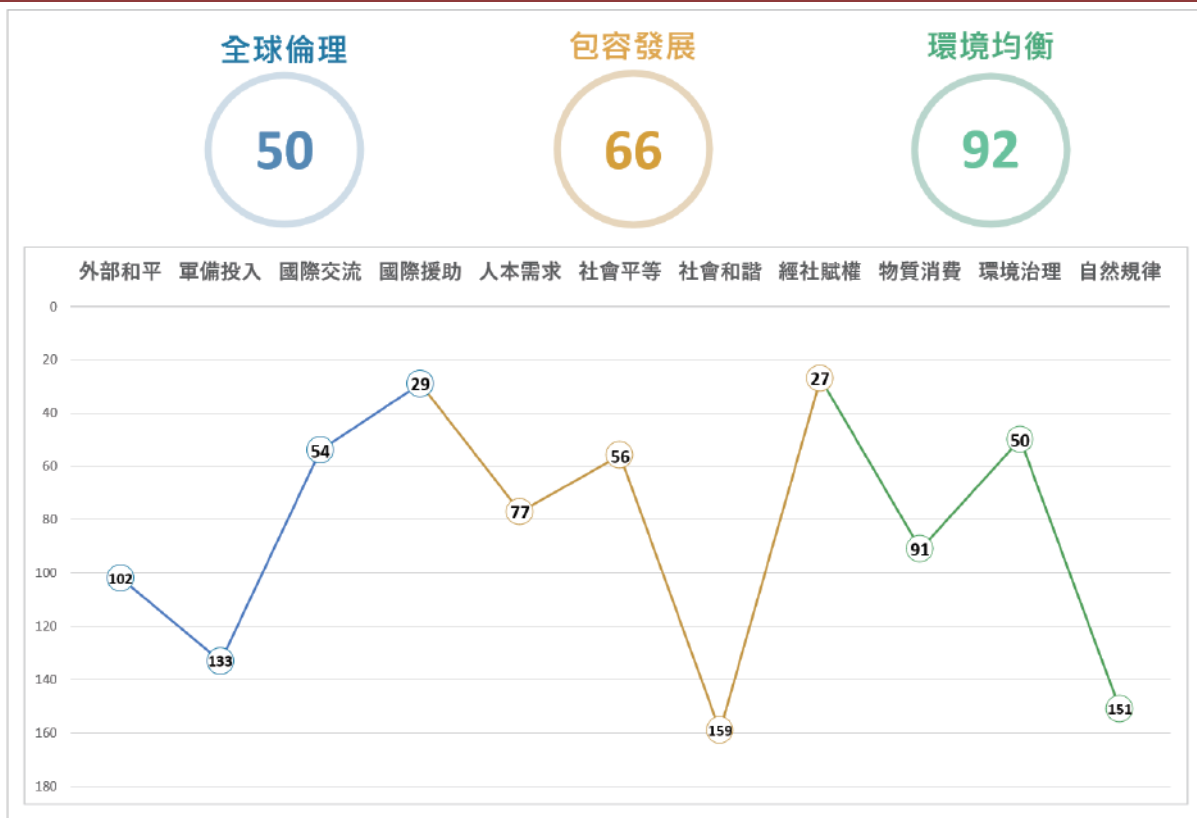
概況

區域位置	歐洲
土地面積 (平方公里)	603,550
人口	35,661,826
年度人口成長率	2.38%
都市化程度	70.10%
GDP (Billion, 2015 USD)	76
人均 GDP, PPP (Intl. USD)	18,007

在 WDSI 及其他發展指標之排名比較

(排名)	
WDSI 總排名	56/168
WDSI (在新興國家排名)	20/132
WDSI (在區域地理群排名)	36/ 40
SDGI 聯合國 2024 永續發展目標指標	43/167

WDSI 總排名 56th of 168



WDSI 等第分數

6.64 / 11.00

【全球倫理】

7.43

外部和平

8.00

涉入國際戰爭	11.00
國際戰爭傷亡規模	11.00
國際維和行動貢獻	2.00

軍備投入

6.88

軍事支出規模	9.00
軍事人員規模	4.00
核子武器儲備	10.00
傳統武器貿易	4.50

國際交流

7.50

國際遷徙吸引力	7.00
國際貿易法制	10.00
人均貿易額	5.00
國際遷徙自由度	8.00

國際援助

7.50

國際發展援助規模	3.00
國際人道援助規模	8.00
國際難民收容	8.00
民間慈善贈與	11.00

【環境均衡】

6.24

物質消費

5.88

人均能源消耗	6.00
人均溫室氣體排放量	7.00
人均水消耗	7.00
食物永續	7.75
過漁	2.00
森林管理	5.50

環境治理

6.88

生物多樣性	6.00
能源密集度	2.00
綠色成長	8.50
空氣汙染	10.00
廢棄物管理	5.50
汙水處理	6.50
安全用水	8.50
衛生設施普及程度	8.00

自然規律

5.25

氮肥管制	5.00
塑膠廢棄物	7.75
輻射廢棄物	3.00

【包容發展】

6.48

人本需求

6.67

嬰兒存活率	8.00
預期壽命	4.00
醫療資源	9.33
知識普及	8.00
就業	3.00
居住	4.00
電力穩定	11.00
個人自由	6.00

社會平等

6.71

壽命平等	5.00
勞動性別平等	3.00
教育平等	8.00
經濟發展機會平等	3.00
貧窮比例	10.00
貧富差距	11.00
脫貧率	7.00

社會和諧

3.70

自殺率	1.00
暴力及槍械氾濫	5.00
人身安全	3.00
社會包容	4.50
政府廉能	5.00

經社賦權

6.79

人均 GDP (PPP)	6.00
人均 GDP 增長率	10.00
教育佔 GDP 比重	10.00
健康佔 GDP 比重	7.00
社保佔國民所得比重	10.00
銀行開戶比例	7.00
政府債務	3.00
物價穩定	2.00
網路使用人口比例	6.00
網路使用成長率	9.00
研發創新	7.50
政府數位服務	11.00

阿拉伯聯合大公國

2024 EDITION

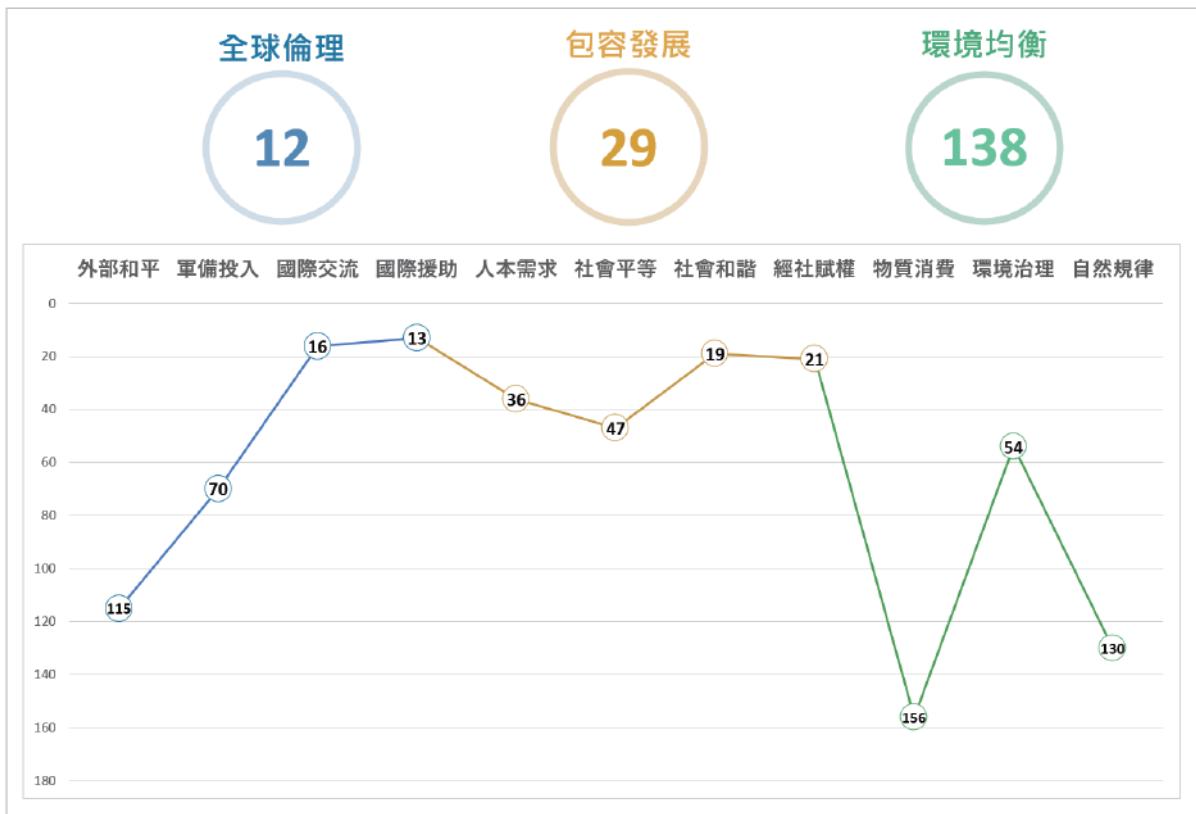
概況

區域位置	亞洲
土地面積 (平方公里)	83,600
人口	10,032,213
年度人口成長率	0.60%
都市化程度	87.78%
GDP (Billion, 2015 USD)	446
人均 GDP, PPP (Intl. USD)	83,903

在 WDSI 及其他發展指標之排名比較

(排名)	
WDSI 總排名	34/168
WDSI (在新興國家排名)	2/132
WDSI (在區域地理群排名)	4/ 45
SDGI 聯合國 2024 永續發展目標指標	69/167

WDSI 總排名 34th of 168



WDSI 等第分數

7.33 / 11.00

【全球倫理】

8.50

外部和平

7.67

涉入國際戰爭	11.00
國際戰爭傷亡規模	11.00
國際維和行動貢獻	1.00

軍備投入

7.50

軍事支出規模	9.00
軍事人員規模	6.00
核子武器儲備	10.00
傳統武器貿易	5.00

國際交流

9.50

國際遷徙吸引力	10.00
國際貿易法制	8.00
人均貿易額	11.00
國際遷徙自由度	9.00

國際援助

9.13

國際發展援助規模	7.00
國際人道援助規模	11.00
國際難民收容	7.50
民間慈善贈與	11.00

【環境均衡】

5.69

物質消費

4.00

人均能源消耗	1.00
人均溫室氣體排放量	1.00
人均水消耗	4.00
食物永續	5.00
過漁	9.00
森林管理	4.00

環境治理

6.80

生物多樣性	5.40
能源密集度	4.00
綠色成長	11.00
空氣汙染	1.00
廢棄物管理	6.00
汙水處理	9.50
安全用水	6.50
衛生設施普及程度	11.00

自然規律

6.08

氮肥管制	1.00
塑膠廢棄物	6.25
輻射廢棄物	11.00

【包容發展】

7.66

人本需求

8.25

嬰兒存活率	9.00
預期壽命	9.00
醫療資源	7.00
知識普及	7.50
就業	10.50
居住	11.00
電力穩定	11.00
個人自由	1.00

社會平等

7.29

壽命平等	9.00
勞動性別平等	1.00
教育平等	10.00
經濟發展機會平等	3.00
貧窮比例	11.00
貧富差距	11.00
脫貧率	6.00

社會和諧

7.30

自殺率	7.00
暴力及槍械氾濫	6.00
人身安全	9.00
社會包容	4.50
政府廉能	10.00

經社賦權

6.96

人均 GDP (PPP)	11.00
人均 GDP 增長率	7.00
教育佔 GDP 比重	6.00
健康佔 GDP 比重	4.00
社保佔國民所得比重	7.00
銀行開戶比例	8.00
政府債務	10.00
物價穩定	11.00
網路使用人口比例	11.00
網路使用成長率	2.00
研發創新	4.50
政府數位服務	10.00

英國

2024 EDITION

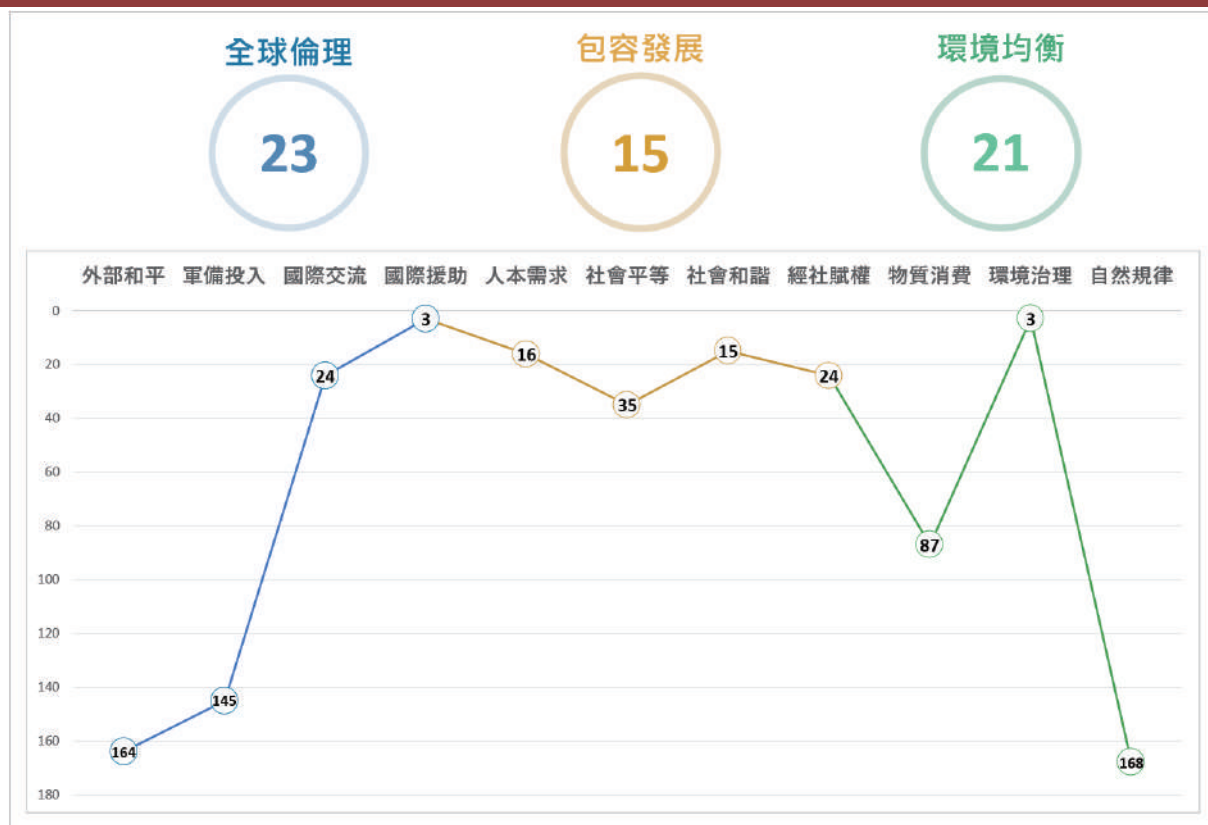
概況

區域位置	歐洲
土地面積 (平方公里)	243,610
人口	68,459,055
年度人口成長率	0.45%
都市化程度	84.64%
GDP (Billion, 2015 USD)	3,213
人均 GDP, PPP (Intl. USD)	58,906

在 WDSI 及其他發展指標之排名比較

	(排名)
WDSI 總排名	13/168
WDSI (在已開發國家排名)	13/ 36
WDSI (在區域地理群排名)	13/ 40
SDGI 聯合國 2024 永續發展目標指標	9/167

WDSI 總排名 13th of 168



WDSI 等第分數

7.85 / 11.00

【全球倫理】 8.13

外部和平	6.00
涉入國際戰爭	5.00
國際戰爭傷亡規模	5.00
國際維和行動貢獻	8.00
軍備投入	6.63
軍事支出規模	8.00
軍事人員規模	8.00
核子武器儲備	6.00
傳統武器貿易	4.50
國際交流	9.25
國際遷徙吸引力	9.00
國際貿易法制	8.00
人均貿易額	9.00
國際遷徙自由度	11.00
國際援助	10.13
國際發展援助規模	9.00
國際人道援助規模	11.00
國際難民收容	10.50
民間慈善贈與	10.00

【環境均衡】 7.12

物質消費	5.92
人均能源消耗	4.00
人均溫室氣體排放量	6.50
人均水消耗	8.00
食物永續	8.00
過漁	3.00
森林管理	6.00
環境治理	9.70
生物多樣性	8.60
能源密集度	10.00
綠色成長	10.50
空氣汙染	10.00
廢棄物管理	6.50
汙水處理	10.00
安全用水	11.00
衛生設施普及程度	11.00
自然規律	2.67
氮肥管制	1.00
塑膠廢棄物	5.00
輻射廢棄物	2.00

【包容發展】 8.10

人本需求	9.23
嬰兒存活率	9.00
預期壽命	10.00
醫療資源	8.33
知識普及	9.50
就業	7.00
居住	9.00
電力穩定	11.00
個人自由	10.00
社會平等	7.71
壽命平等	10.00
勞動性別平等	9.00
教育平等	11.00
經濟發展機會平等	5.00
貧窮比例	6.00
貧富差距	8.00
脫貧率	5.00
社會和諧	7.50
自殺率	6.00
暴力及槍械氾濫	6.00
人身安全	10.00
社會包容	5.50
政府廉能	10.00
經社賦權	6.92
人均 GDP (PPP)	10.00
人均 GDP 增長率	3.00
教育佔 GDP 比重	9.00
健康佔 GDP 比重	11.00
社保佔國民所得比重	10.00
銀行開戶比例	11.00
政府債務	2.00
物價穩定	5.50
網路使用人口比例	10.00
網路使用成長率	1.00
研發創新	10.50
政府數位服務	11.00

美國

2024 EDITION

概況

區域位置	美洲
土地面積 (平方公里)	9,833,517
人口	341,963,408
年度人口成長率	0.67%
都市化程度	83.30%
GDP (Billion, 2015 USD)	21,776
人均 GDP, PPP (Intl. USD)	81,695

在 WDSI 及其他發展指標之排名比較

	(排名)
WDSI 總排名	39/168
WDSI (在已開發國家排名)	34/ 36
WDSI (在區域地理群排名)	2/ 29
SDGI 聯合國 2024 永續發展目標指標	45/167

WDSI 總排名 39th of 168



WDSI 等第分數

7.15 / 11.00

【全球倫理】 7.47

外部和平	5.00
涉入國際戰爭	5.00
國際戰爭傷亡規模	5.00
國際維和行動貢獻	5.00
軍備投入	4.88
軍事支出規模	9.00
軍事人員規模	6.00
核子武器儲備	0.50
傳統武器貿易	4.00
國際交流	10.00
國際遷徙吸引力	11.00
國際貿易法制	11.00
人均貿易額	8.00
國際遷徙自由度	10.00
國際援助	9.38
國際發展援助規模	5.00
國際人道援助規模	11.00
國際難民收容	10.50
民間慈善贈與	11.00

【環境均衡】 5.68

物質消費	3.58
人均能源消耗	1.00
人均溫室氣體排放量	2.00
人均水消耗	1.00
食物永續	8.00
過漁	4.00
森林管理	5.50
環境治理	8.29
生物多樣性	9.80
能源密集度	5.00
綠色成長	6.00
空氣汙染	9.00
廢棄物管理	5.50
汙水處理	10.00
安全用水	10.50
衛生設施普及程度	10.50
自然規律	2.92
氮肥管制	1.00
塑膠廢棄物	6.75
輻射廢棄物	1.00

【包容發展】 7.78

人本需求	9.06
嬰兒存活率	8.00
預期壽命	8.00
醫療資源	9.00
知識普及	8.00
就業	7.50
居住	11.00
電力穩定	11.00
個人自由	10.00
社會平等	7.36
壽命平等	9.00
勞動性別平等	7.00
教育平等	11.00
經濟發展機會平等	5.00
貧窮比例	9.00
貧富差距	3.00
脫貧率	7.50
社會和諧	5.20
自殺率	2.00
暴力及槍械氾濫	5.50
人身安全	5.00
社會包容	3.50
政府廉能	10.00
經社賦權	7.50
人均 GDP (PPP)	11.00
人均 GDP 增長率	6.00
教育佔 GDP 比重	10.00
健康佔 GDP 比重	11.00
社保佔國民所得比重	6.00
銀行開戶比例	9.00
政府債務	1.00
物價穩定	7.00
網路使用人口比例	11.00
網路使用成長率	6.00
研發創新	11.00
政府數位服務	10.00

烏拉圭

2024 EDITION

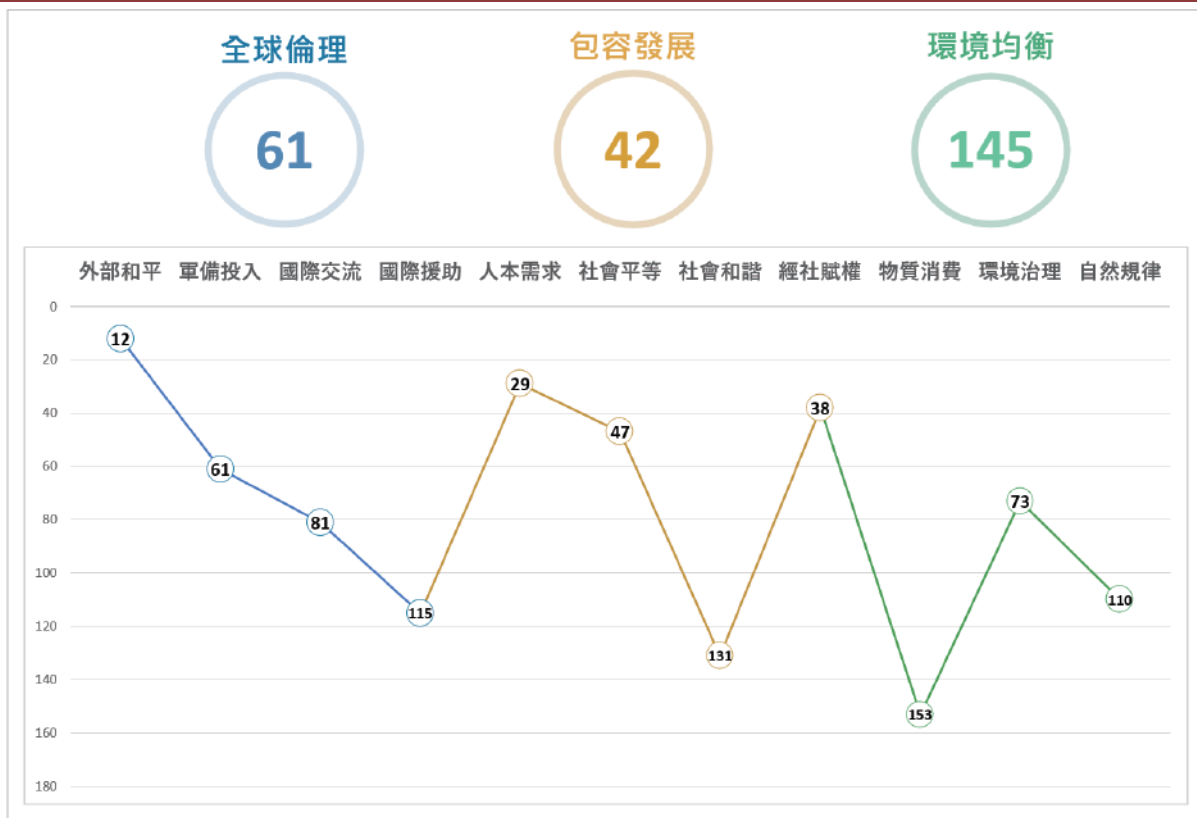
概況

區域位置	美洲
土地面積 (平方公里)	176,215
人口	3,425,330
年度人口成長率	0.26%
都市化程度	95.77%
GDP (Billion, 2015 USD)	62
人均 GDP, PPP (Intl. USD)	34,062

在 WDSI 及其他發展指標之排名比較

	(排名)
WDSI 總排名	48/168
WDSI (在新興國家排名)	12/132
WDSI (在區域地理群排名)	5/ 29
SDGI 聯合國 2024 永續發展目標指標	34/167

WDSI 總排名 48th of 168



WDSI 等第分數

6.76 / 11.00

【全球倫理】

7.13

外部和平

10.67

- 涉入國際戰爭 11.00
- 國際戰爭傷亡規模 11.00
- 國際維和行動貢獻 10.00

軍備投入

7.63

- 軍事支出規模 7.00
- 軍事人員規模 5.00
- 核子武器儲備 10.00
- 傳統武器貿易 8.50

國際交流

6.25

- 國際遷徙吸引力 2.00
- 國際貿易法制 7.00
- 人均貿易額 8.00
- 國際遷徙自由度 8.00

國際援助

4.88

- 國際發展援助規模 3.00
- 國際人道援助規模 3.00
- 國際難民收容 7.50
- 民間慈善贈與 6.00

【環境均衡】

5.56

物質消費

4.08

- 人均能源消耗 5.00
- 人均溫室氣體排放量 3.00
- 人均水消耗 1.00
- 食物永續 7.00
- 過漁 2.00
- 森林管理 6.50

環境治理

6.29

- 生物多樣性 6.80
- 能源密集度 9.00
- 綠色成長 6.00
- 空氣汙染 8.00
- 廢棄物管理 6.50
- 汙水處理 1.00
- 安全用水 6.50
- 衛生設施普及程度 6.50

自然規律

6.58

- 氮肥管制 4.00
- 塑膠廢棄物 4.75
- 輻射廢棄物 11.00

【包容發展】

7.22

人本需求

8.73

- 嬰兒存活率 8.00
- 預期壽命 9.00
- 醫療資源 9.33
- 知識普及 10.00
- 就業 4.50
- 居住 8.00
- 電力穩定 11.00
- 個人自由 10.00

社會平等

7.29

- 壽命平等 8.00
- 勞動性別平等 7.00
- 教育平等 8.00
- 經濟發展機會平等 9.00
- 貧窮比例 9.00
- 貧富差距 3.00
- 脫貧率 7.00

社會和諧

4.85

- 自殺率 1.00
- 暴力及槍械氾濫 5.00
- 人身安全 4.00
- 社會包容 4.25
- 政府廉能 10.00

經社賦權

6.58

- 人均 GDP (PPP) 8.00
- 人均 GDP 增長率 3.00
- 教育佔 GDP 比重 8.00
- 健康佔 GDP 比重 9.00
- 社保佔國民所得比重 11.00
- 銀行開戶比例 7.00
- 政府債務 5.00
- 物價穩定 4.50
- 網路使用人口比例 9.00
- 網路使用成長率 7.00
- 研發創新 4.50
- 政府數位服務 10.00

烏茲別克

2024 EDITION

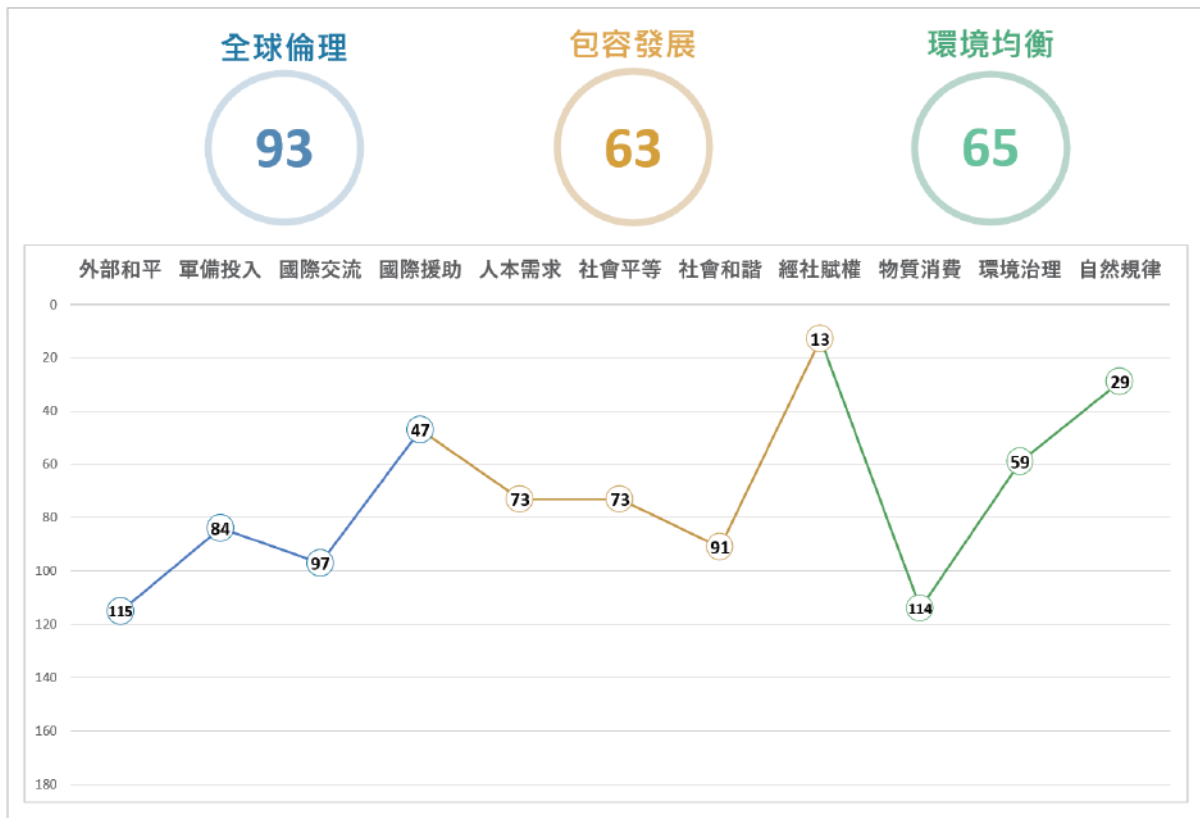
概況

區域位置	亞洲
土地面積 (平方公里)	447,400
人口	36,520,593
年度人口成長率	1.43%
都市化程度	50.53%
GDP (Billion, 2015 USD)	131
人均 GDP, PPP (Intl. USD)	9,725

在 WDSI 及其他發展指標之排名比較

(排名)	
WDSI 總排名	57/168
WDSI (在新興國家排名)	21/132
WDSI (在區域地理群排名)	13/ 45
SDGI 聯合國 2024 永續發展目標指標	80/167

WDSI 總排名 57th of 168



WDSI 等第分數

6.60 / 11.00

【全球倫理】

6.73

外部和平	7.67
涉入國際戰爭	11.00
國際戰爭傷亡規模	11.00
國際維和行動貢獻	1.00
軍備投入	7.38
軍事支出規模	5.00
軍事人員規模	7.00
核子武器儲備	10.00
傳統武器貿易	7.50
國際交流	5.50
國際遷徙吸引力	9.00
國際貿易法制	6.00
人均貿易額	3.00
國際遷徙自由度	4.00
國際援助	6.63
國際發展援助規模	3.00
國際人道援助規模	7.00
國際難民收容	8.50
民間慈善贈與	8.00

【環境均衡】

6.54

物質消費	5.33
人均能源消耗	6.00
人均溫室氣體排放量	5.50
人均水消耗	1.00
食物永續	7.50
過漁	6.00
森林管理	6.00
環境治理	6.64
生物多樣性	6.60
能源密集度	2.00
綠色成長	10.00
空氣汙染	2.00
廢棄物管理	6.50
汙水處理	10.00
安全用水	8.00
衛生設施普及程度	8.00
自然規律	8.67
氮肥管制	5.00
塑膠廢棄物	10.00
輻射廢棄物	11.00

【包容發展】

6.56

人本需求	6.69
嬰兒存活率	6.00
預期壽命	5.00
醫療資源	9.00
知識普及	8.00
就業	5.50
居住	6.00
電力穩定	11.00
個人自由	3.00
社會平等	5.71
壽命平等	6.00
勞動性別平等	2.00
教育平等	8.00
經濟發展機會平等	3.00
貧窮比例	9.00
貧富差距	9.00
脫貧率	3.00
社會和諧	5.60
自殺率	5.00
暴力及槍械氾濫	8.00
人身安全	8.00
社會包容	3.00
政府廉能	4.00
經社賦權	7.13
人均 GDP (PPP)	4.00
人均 GDP 增長率	10.00
教育佔 GDP 比重	10.00
健康佔 GDP 比重	7.00
社保佔國民所得比重	10.00
銀行開戶比例	3.00
政府債務	10.00
物價穩定	2.00
網路使用人口比例	8.00
網路使用成長率	11.00
研發創新	5.50
政府數位服務	8.00

委 內 瑞 拉

2024 EDITION

概 況

區域位置	美洲
土地面積 (平方公里)	912,050
人口	31,250,306
年度人口成長率	2.34%
都市化程度	88.44%
GDP (Billion, 2015 USD)	99
人均 GDP, PPP (Intl. USD)	7940

在 WDSI 及其他發展指標之排名比較

(排名)	
WDSI 總排名	159/168
WDSI (在新興國家排名)	123/132
WDSI (在區域地理群排名)	28/ 29
SDGI 聯合國 2024 永續發展目標指標	120/167

WDSI 總排名 159th of 168



WDSI 等第分數

4.81 / 11.00

【全球倫理】

5.97

外部和平

7.67

涉入國際戰爭	11.00
國際戰爭傷亡規模	11.00
國際維和行動貢獻	1.00

軍備投入

6.13

軍事支出規模	4.00
軍事人員規模	4.00
核子武器儲備	10.00
傳統武器貿易	6.50

國際交流

5.25

國際遷徙吸引力	3.00
國際貿易法制	9.00
人均貿易額	2.00
國際遷徙自由度	7.00

國際援助

5.25

國際發展援助規模	3.00
國際人道援助規模	3.00
國際難民收容	9.00
民間慈善贈與	6.00

【環境均衡】

4.89

物質消費

5.29

人均能源消耗	4.00
人均溫室氣體排放量	7.50
人均水消耗	2.00
食物永續	3.25
過漁	9.00
森林管理	6.00

環境治理

3.89

生物多樣性	8.60
能源密集度	1.00
綠色成長	6.00
空氣汙染	3.00
廢棄物管理	4.50
汙水處理	1.00
安全用水	4.00
衛生設施普及程度	3.00

自然規律

6.75

氮肥管制	6.00
塑膠廢棄物	3.25
輻射廢棄物	11.00

【包容發展】

4.23

人本需求

5.31

嬰兒存活率	4.00
預期壽命	5.00
醫療資源	4.00
知識普及	7.00
就業	4.50
居住	4.00
電力穩定	11.00
個人自由	3.00

社會平等

3.71

壽命平等	5.00
勞動性別平等	3.00
教育平等	7.00
經濟發展機會平等	2.00
貧窮比例	3.00
貧富差距	3.00
脫貧率	3.00

社會和諧

5.10

自殺率	11.00
暴力及槍械氾濫	6.50
人身安全	1.00
社會包容	6.00
政府廉能	1.00

經社賦權

2.88

人均 GDP (PPP)	3.00
人均 GDP 增長率	2.00
教育佔 GDP 比重	1.00
健康佔 GDP 比重	2.00
社保佔國民所得比重	6.00
銀行開戶比例	7.00
政府債務	1.00
物價穩定	6.50
網路使用人口比例	4.00
網路使用成長率	3.00
研發創新	3.00
政府數位服務	3.00

越南

2024 EDITION

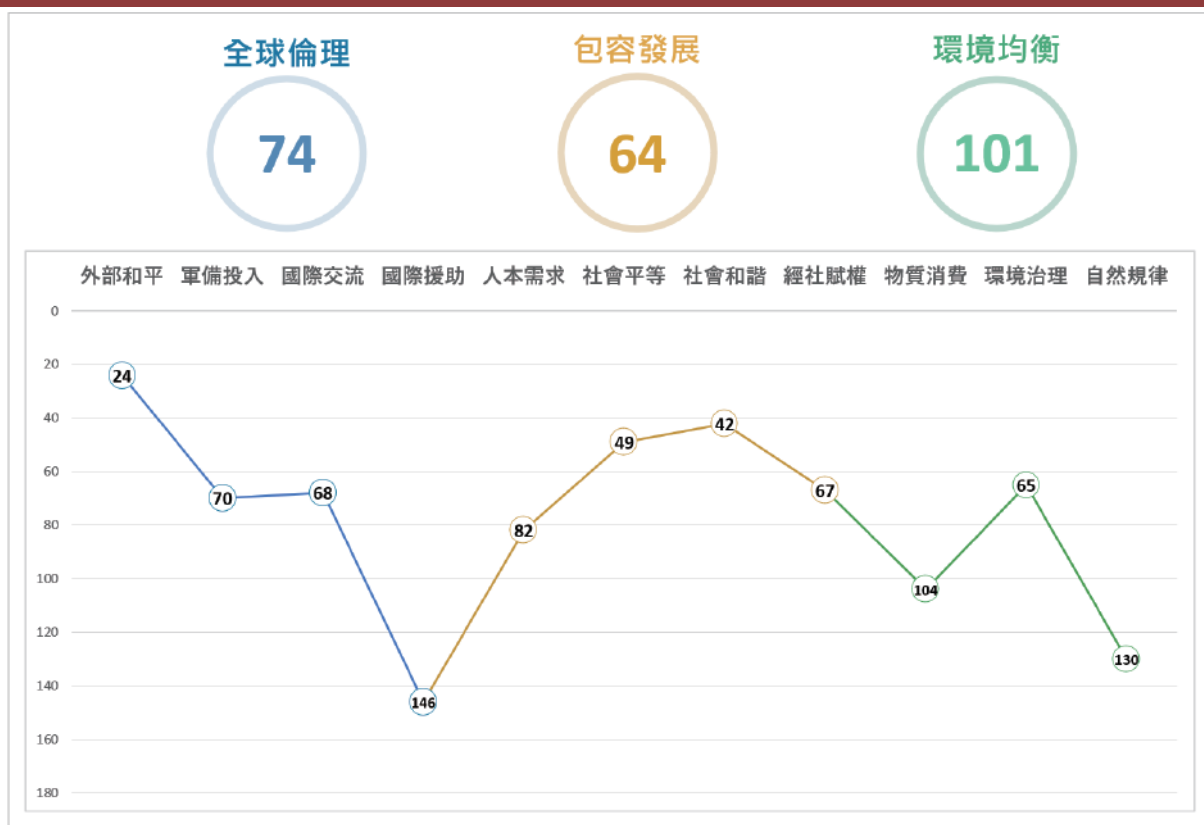
概況

區域位置	亞洲
土地面積 (平方公里)	331,210
人口	105,758,975
年度人口成長率	0.89%
都市化程度	39.48%
GDP (Billion, 2015 USD)	377
人均 GDP, PPP (Intl. USD)	15,194

在 WDSI 及其他發展指標之排名比較

	(排名)
WDSI 總排名	63/168
WDSI (在新興國家排名)	27/132
WDSI (在區域地理群排名)	17/ 45
SDGI 聯合國 2024 永續發展目標指標	53/167

WDSI 總排名 63rd of 168



WDSI 等第分數

6.53 / 11.00

【全球倫理】

6.97

外部和平	10.33
涉入國際戰爭	11.00
國際戰爭傷亡規模	11.00
國際維和行動貢獻	9.00
軍備投入	7.50
軍事支出規模	7.00
軍事人員規模	6.00
核子武器儲備	10.00
傳統武器貿易	7.00
國際交流	6.75
國際遷徙吸引力	8.00
國際貿易法制	9.00
人均貿易額	7.00
國際遷徙自由度	3.00
國際援助	4.13
國際發展援助規模	3.00
國際人道援助規模	5.00
國際難民收容	6.50
民間慈善贈與	2.00

【環境均衡】

6.11

物質消費	5.58
人均能源消耗	6.00
人均溫室氣體排放量	7.00
人均水消耗	2.00
食物永續	7.50
過漁	1.00
森林管理	10.00
環境治理	6.53
生物多樣性	6.20
能源密集度	6.00
綠色成長	10.50
空氣汙染	2.00
廢棄物管理	11.00
汙水處理	5.00
安全用水	7.00
衛生設施普及程度	4.50
自然規律	6.08
氮肥管制	3.00
塑膠廢棄物	4.25
輻射廢棄物	11.00

【包容發展】

6.55

人本需求	6.15
嬰兒存活率	5.00
預期壽命	7.00
醫療資源	4.67
知識普及	6.50
就業	11.00
居住	2.00
電力穩定	11.00
個人自由	2.00
社會平等	7.21
壽命平等	6.00
勞動性別平等	10.00
教育平等	5.00
經濟發展機會平等	5.00
貧窮比例	10.00
貧富差距	5.00
脫貧率	9.50
社會和諧	6.50
自殺率	6.00
暴力及槍械氾濫	5.50
人身安全	8.00
社會包容	6.00
政府廉能	7.00
經社賦權	6.04
人均 GDP (PPP)	5.00
人均 GDP 增長率	9.00
教育佔 GDP 比重	3.00
健康佔 GDP 比重	3.00
社保佔國民所得比重	6.00
銀行開戶比例	5.00
政府債務	9.00
物價穩定	7.00
網路使用人口比例	6.00
網路使用成長率	10.00
研發創新	7.50
政府數位服務	7.00

葉門

2024 EDITION

概況

區域位置	亞洲
土地面積 (平方公里)	527,968
人口	32,140,443
年度人口成長率	1.78%
都市化程度	39.83%
GDP (Billion, 2015 USD)	19
人均 GDP, PPP (Intl. USD)	2010

在 WDSI 及其他發展指標之排名比較

(排名)	
WDSI 總排名	164/168
WDSI (在新興國家排名)	128/132
WDSI (在區域地理群排名)	44/ 45
SDGI 聯合國 2024 永續發展目標指標	161/167

WDSI 總排名 164th of 168



WDSI 等第分數

4.29 / 11.00

【全球倫理】

5.70

外部和平

7.67

涉入國際戰爭	11.00
國際戰爭傷亡規模	11.00
國際維和行動貢獻	1.00

軍備投入

8.50

軍事支出規模	9.00
軍事人員規模	7.00
核子武器儲備	10.00
傳統武器貿易	8.00

國際交流

3.00

國際遷徙吸引力	3.00
國際貿易法制	6.00
人均貿易額	2.00
國際遷徙自由度	1.00

國際援助

4.13

國際發展援助規模	3.00
國際人道援助規模	3.00
國際難民收容	9.50
民間慈善贈與	1.00

【環境均衡】

5.99

物質消費

6.42

人均能源消耗	10.00
人均溫室氣體排放量	10.50
人均水消耗	9.00
食物永續	2.00
過漁	3.00
森林管理	4.00

環境治理

5.00

生物多樣性	3.00
能源密集度	11.00
綠色成長	8.00
空氣汙染	3.00
廢棄物管理	8.00
汙水處理	3.50
安全用水	1.50
衛生設施普及程度	2.00

自然規律

7.75

氮肥管制	5.00
塑膠廢棄物	7.25
輻射廢棄物	11.00

【包容發展】

2.73

人本需求

2.56

嬰兒存活率	3.00
預期壽命	3.00
醫療資源	2.00
知識普及	2.50
就業	1.00
居住	3.00
電力穩定	5.00
個人自由	1.00

社會平等

2.14

壽命平等	2.00
勞動性別平等	1.00
教育平等	1.00
經濟發展機會平等	1.00
貧窮比例	2.00
貧富差距	5.00
脫貧率	3.00

社會和諧

3.85

自殺率	8.00
暴力及槍械氾濫	6.00
人身安全	1.00
社會包容	3.25
政府廉能	1.00

經社賦權

2.63

人均 GDP (PPP)	3.00
人均 GDP 增長率	2.00
教育佔 GDP 比重	1.00
健康佔 GDP 比重	3.00
社保佔國民所得比重	6.00
銀行開戶比例	1.00
政府債務	3.00
物價穩定	6.50
網路使用人口比例	1.00
網路使用成長率	1.00
研發創新	4.00
政府數位服務	1.00

尚比亞

2024 EDITION

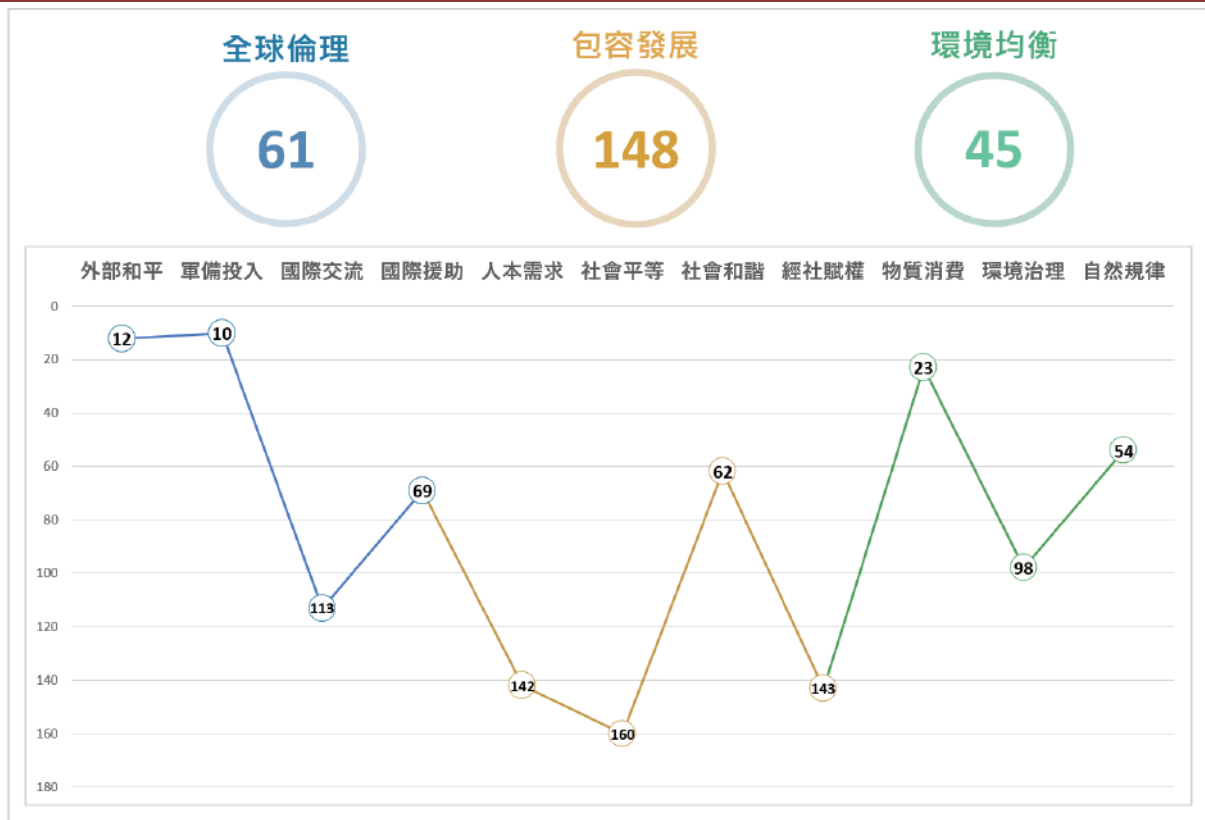
概況

區域位置	非洲
土地面積 (平方公里)	752,618
人口	20,799,116
年度人口成長率	2.83%
都市化程度	46.34%
GDP (Billion, 2015 USD)	28
人均 GDP, PPP (Intl. USD)	4,126

在 WDSI 及其他發展指標之排名比較

(排名)	
WDSI 總排名	123/168
WDSI (在新興國家排名)	87/132
WDSI (在區域地理群排名)	19/ 50
SDGI 聯合國 2024 永續發展目標指標	145/167

WDSI 總排名 123rd of 168



WDSI 等第分數

5.46 / 11.00

【全球倫理】

7.13

外部和平	10.67
涉入國際戰爭	11.00
國際戰爭傷亡規模	11.00
國際維和行動貢獻	10.00
軍備投入	8.38
軍事支出規模	6.00
軍事人員規模	9.00
核子武器儲備	10.00
傳統武器貿易	8.50
國際交流	4.50
國際遷徙吸引力	4.00
國際貿易法制	6.00
人均貿易額	3.00
國際遷徙自由度	5.00
國際援助	5.88
國際發展援助規模	3.00
國際人道援助規模	4.00
國際難民收容	9.50
民間慈善贈與	7.00

【環境均衡】

6.74

物質消費	7.58
人均能源消耗	9.00
人均溫室氣體排放量	10.00
人均水消耗	9.00
食物永續	5.50
過漁	6.00
森林管理	6.00
環境治理	5.64
生物多樣性	9.60
能源密集度	2.00
綠色成長	9.50
空氣汙染	3.00
廢棄物管理	5.50
汙水處理	11.00
安全用水	2.00
衛生設施普及程度	2.50
自然規律	8.00
氮肥管制	10.00
塑膠廢棄物	3.00
輻射廢棄物	11.00

【包容發展】

4.00

人本需求	3.24
嬰兒存活率	2.00
預期壽命	2.00
醫療資源	3.40
知識普及	3.50
就業	5.00
居住	3.00
電力穩定	2.00
個人自由	5.00
社會平等	2.86
壽命平等	2.00
勞動性別平等	6.00
教育平等	4.00
經濟發展機會平等	5.00
貧窮比例	1.00
貧富差距	1.00
脫貧率	1.00
社會和諧	6.10
自殺率	6.00
暴力及槍械氾濫	7.00
人身安全	6.00
社會包容	5.50
政府廉能	6.00
經社賦權	3.96
人均 GDP (PPP)	2.00
人均 GDP 增長率	10.00
教育佔 GDP 比重	5.00
健康佔 GDP 比重	6.00
社保佔國民所得比重	6.00
銀行開戶比例	4.00
政府債務	1.00
物價穩定	2.50
網路使用人口比例	2.00
網路使用成長率	5.00
研發創新	4.00
政府數位服務	4.00

辛巴威

2024 EDITION

概況

區域位置	非洲
土地面積 (平方公里)	390,757
人口	17,150,352
年度人口成長率	1.91%
都市化程度	32.52%
GDP (Billion, 2015 USD)	23
人均 GDP, PPP (Intl. USD)	3,900

在 WDSI 及其他發展指標之排名比較

(排名)	
WDSI 總排名	151/168
WDSI (在新興國家排名)	115/132
WDSI (在區域地理群排名)	39/ 50
SDGI 聯合國 2024 永續發展目標指標	132/167

WDSI 總排名 151st of 168



WDSI 等第分數

4.99 / 11.00

【全球倫理】 6.40

外部和平	9.33
涉入國際戰爭	11.00
國際戰爭傷亡規模	11.00
國際維和行動貢獻	6.00
軍備投入	6.88
軍事支出規模	4.00
軍事人員規模	6.00
核子武器儲備	10.00
傳統武器貿易	7.50
國際交流	4.50
國際遷徙吸引力	5.00
國際貿易法制	6.00
人均貿易額	3.00
國際遷徙自由度	4.00
國際援助	5.63
國際發展援助規模	3.00
國際人道援助規模	8.00
國際難民收容	8.50
民間慈善贈與	3.00

【環境均衡】 6.66

物質消費	7.08
人均能源消耗	9.00
人均溫室氣體排放量	9.50
人均水消耗	6.00
食物永續	6.50
過漁	6.00
森林管理	5.50
環境治理	5.28
生物多樣性	10.20
能源密集度	1.00
綠色成長	7.50
空氣汙染	2.00
廢棄物管理	9.50
汙水處理	6.50
安全用水	2.00
衛生設施普及程度	3.50
自然規律	9.50
氮肥管制	11.00
塑膠廢棄物	6.50
輻射廢棄物	11.00

【包容發展】 3.43

人本需求	3.15
嬰兒存活率	3.00
預期壽命	1.00
醫療資源	3.67
知識普及	3.50
就業	5.00
居住	3.00
電力穩定	3.00
個人自由	3.00
社會平等	3.79
壽命平等	2.00
勞動性別平等	11.00
教育平等	5.00
經濟發展機會平等	3.00
貧窮比例	3.00
貧富差距	1.00
脫貧率	1.50
社會和諧	3.25
自殺率	2.00
暴力及槍械氾濫	7.50
人身安全	3.00
社會包容	1.75
政府廉能	2.00
經社賦權	3.08
人均 GDP (PPP)	2.00
人均 GDP 增長率	9.00
教育佔 GDP 比重	2.00
健康佔 GDP 比重	1.00
社保佔國民所得比重	8.00
銀行開戶比例	5.00
政府債務	2.00
物價穩定	1.00
網路使用人口比例	2.00
網路使用成長率	4.00
研發創新	3.00
政府數位服務	3.00

致 謝



團 隊

召 集 人

劉兆玄博士

專 題 執 筆

郭銘傑教授

研 究 員

盧芝安

編 輯 設 計

編輯 蔡譯葶

設計 蘇岱亞

諮 詢 顧 問

Dr. Jeffrey D. Sachs

朱建民教授

沈世宏教授

鄭永年教授

余範英董事長

林祖嘉教授

管中閔教授

童涵浦教授

黃俊傑教授

葉欣誠教授

劉兆漢博士

劉遵義博士

陳建良教授

郭 位博士

薛承泰教授

(依筆畫排序)



2024 氣候變化、經濟危機與社會分化: 永續發展的三重威脅

© 中華文化永續發展基金會

TEL | +886 2 2704 7622

ADD | 10695 台灣台北市大安區光復南路 636 號 5 樓



更多資訊及互動圖表請參訪網站

www.wangdaoindex.org

2024

